

ВЕЛИКАЯ ОТЕЧЕСТВЕННАЯ без грифа секретности

Книга потерь



Уникальное справочное издание, не имеющее аналогов
в современной военно-исторической литературе

ВЕЛИКАЯ ОТЕЧЕСТВЕННАЯ без грифа секретности

Книга потерь

Москва
«Вече»

УДК 355/359
ББК 63.3(2)622
В27



Авторский коллектив:

*Г.Ф. Кривошеев (руководитель),
В.М. Андроников, П.Д. Буриков, В.В. Гуркин*

Под общей редакцией

кандидата военных наук, профессора АВН
генерал-полковника *Г.Ф. Кривошеева*
и кандидата исторических наук
генерал-майора *А.В. Кирилина*

В27 Великая Отечественная без грифа секретности. Книга потерь. Новейшее справочное издание / Г.Ф. Кривошеев, В.М. Андроников, П.Д. Буриков, В.В. Гуркин. — М. : Вече, 2010. — 384 с.

ISBN 978-5-9533-4695-5

Авторская группа Генерального штаба и Военно-мемориального центра ВС РФ, ныне Управление МО РФ (по увековечению памяти погибших при защите Отечества), используя ранее закрытые для печати архивные документы Генерального штаба и главных штабов видов Вооруженных Сил, МВД, ФСБ, погранвойск и других архивных учреждений бывшего СССР, исследует итоги проведенных советскими войсками операций во время Великой Отечественной войны. Авторы существенно уточнили общие потери людей и военной техники по периодам, кампаниям войны, по фронтам и флотам, отдельным армиям и военным флотилиям. В книге также впервые представлены уточненные сведения о составе войск противника и его потерях. Кроме того, показано количество захоронений, расположенных на территории России и за рубежом. Данное издание является уникальным и не имеет аналогов в современной военно-исторической литературе.

Книга выходит в авторской редакции.

**УДК 355/359
ББК 63.3(2)622**

ISBN 978-5-9533-4695-5

© Кривошеев Г.Ф., Андроников В.М.,
Буриков П.Д., Гуркин В.В., 2010
© ООО «Издательский дом «Вече», 2010

СОДЕРЖАНИЕ

<i>От авторов</i>	7
ПРЕДИСЛОВИЕ	15
ПЕРЕД УГРОЗОЙ ВОЙНЫ	17
ПЛАНИРОВАНИЕ ФАШИСТСКОЙ АГРЕССИИ	18
К БРОСКУ НА ВОСТОК ВСЁ ГОТОВО	19
БЫЛ ЛИ СОВЕТСКИЙ СОЮЗ ГОТОВ К ВОЙНЕ	21
ВТОРЖЕНИЕ	31
ВСЕОБЩАЯ МОБИЛИЗАЦИЯ	34
ОБЪЕМЫ ПРИЗЫВА	36
ЧИСЛЕННОСТЬ СОВЕТСКИХ ВООРУЖЕННЫХ СИЛ В ХОДЕ ВОЙНЫ	39
ОБЩИЕ ЛЮДСКИЕ ПОТЕРИ СТРАНЫ	43
Потери гражданского населения	45
Потери военнослужащих	49
Безвозвратные потери	50
Потери среди женщин и лиц вольнонаемного состава	53
Санитарные потери	55
Общая оценка потерь	59
ДЕЙСТВУЮЩАЯ АРМИЯ, ЕЁ ЧИСЛЕННОСТЬ И ПОТЕРИ	67
ПОТЕРИ СОВЕТСКИХ ВОЙСК ПО ПЕРИОДАМ И КАМПАНИЯМ ВОЙНЫ	71
ПОТЕРИ В СТРАТЕГИЧЕСКИХ И В САМОСТОЯТЕЛЬНЫХ ФРОНТОВЫХ ОПЕРАЦИЯХ	72
Оборонительная операция в Литве и Латвии в 1941 г.	75
Оборонительная операция в Белоруссии в 1941 г.	77
Оборонительная операция в Западной Украине в 1941 г.	79
Стратегическая оборонительная операция в Заполярье и Карелии в 1941 г.	81
Киевская стратегическая оборонительная операция в 1941 г.	83
Ленинградская стратегическая оборонительная операция в 1941 г.	85
Балтийский прорыв	87
Смоленское сражение в 1941 г.	89
Донбасско-Ростовская стратегическая оборонительная операция в 1941 г.	91
Московская стратегическая оборонительная операция в 1941 г.	93
Тихвинская стратегическая наступательная операция в 1941 г.	96
Ростовская стратегическая наступательная операция в 1941 г.	97
Московская стратегическая наступательная операция в 1941–1942 гг.	99
Керченско-Феодосийская десантная операция в 1941–1942 гг.	101
Ржевско-Вяземская стратегическая наступательная операция в 1942 г.	103
Воронежско-Ворошиловградская стратегическая оборонительная операция в 1942 г. .	105
Сталинградская стратегическая оборонительная операция в 1942 г.	107
Северо-Кавказская стратегическая оборонительная операция в 1942 г.	109
Сталинградская стратегическая наступательная операция в 1942–1943 гг.	112
Северо-Кавказская стратегическая наступательная операция «Дон»	115
Операция «Искра» по прорыву блокады Ленинграда в 1943 г.	117
Воронежско-Харьковская стратегическая наступательная операция в 1943 г.	119
Харьковская оборонительная операция в 1943 г.	121
Курская стратегическая оборонительная операция в 1943 г.	123

Орловская стратегическая наступательная операция «Кутузов» в 1943 г.	125
Белгородско-Харьковская стратегическая наступательная операция «Румянцев»	127
Смоленская стратегическая наступательная операция «Суворов» в 1943 г.	128
Донбасская стратегическая наступательная операция в 1943 г.	130
Черниговско-Полтавская стратегическая наступательная операция в 1943 г.	131
Новороссийско-Таманская стратегическая наступательная операция в 1943 г.	133
Нижеднепровская стратегическая наступательная операция в 1943 г.	134
Киевская стратегическая наступательная операция в 1943 г.	136
Днепровско-Карпатская стратегическая наступательная операция в 1943—1944 гг.	137
Ленинградско-Новгородская стратегическая наступательная операция в 1944 г.	139
Крымская стратегическая наступательная операция в 1944 г.	141
Выборгско-Петрозаводская стратегическая наступательная операция в 1944 г.	143
Белорусская стратегическая наступательная операция «Багратион» в 1944 г.	144
Львовско-Сандомирская стратегическая наступательная операция в 1944 г.	147
Яско-Кишиневская стратегическая наступательная операция в 1944 г.	148
Восточно-Карпатская стратегическая наступательная операция в 1944 г.	150
Прибалтийская стратегическая наступательная операция в 1944 г.	152
Белградская стратегическая наступательная операция в 1944 г.	154
Петсамо-Киркенесская стратегическая наступательная операция в 1944 г.	156
Будапештская стратегическая наступательная операция в 1944—1945 гг.	158
Висло-Одерская стратегическая наступательная операция в 1945 г.	160
Западно-Карпатская стратегическая наступательная операция в 1945 г.	161
Восточно-Прусская стратегическая наступательная операция в 1945 г.	163
Восточно-Померанская стратегическая наступательная операция в 1945 г.	165
Венская стратегическая наступательная операция в 1945 г.	167
Берлинская стратегическая наступательная операция в 1945 г.	169
Пражская стратегическая наступательная операция в 1945 г.	172
Маньчжурская стратегическая наступательная операция в 1945 г.	175

ЛЮДСКИЕ ПОТЕРИ В САМОСТОЯТЕЛЬНЫХ ФРОНТОВЫХ ОПЕРАЦИЯХ (<i>Перечень операций</i>)	178
--	-----

ПОТЕРИ ВОЙСК В САМОСТОЯТЕЛЬНЫХ ФРОНТОВЫХ ОПЕРАЦИЯХ (<i>Обобщенное число потерь</i>)	185
--	-----

ПОТЕРИ ФРОНТОВ И ОТДЕЛЬНЫХ АРМИЙ	186
Потери Северного фронта	190
Потери Северо-Западного фронта	191
Потери Западного фронта	193
Потери 3-го Белорусского фронта	195
Потери Юго-Западного фронта (1-е формирование)	197
Потери Южного фронта (1-е формирование)	199
Потери Центрального фронта (1-е формирование)	201
Потери Резервного фронта (1-е формирование)	202
Потери Брянского фронта	203
Потери Ленинградского фронта	205
Потери Карельского фронта	207
Потери Калининского, 1-го Прибалтийского фронтов и Земландской группы войск ..	209
Потери Волховского фронта	211
Потери Кавказского фронта	213
Потери Крымского фронта	214
Потери Закавказского фронта (2-е формирование)	215
Потери Северо-Кавказского фронта (1-е формирование)	217
Потери Северо-Кавказского фронта (2-е формирование)	218
Потери Воронежского и 1-го Украинского фронтов	219
Потери Сталинградского (1-е формирование) и Донского фронтов	221
Потери Юго-Восточного и Сталинградского (2-е формирование) фронтов	223

Потери Юго-Западного (2-е формирование) и 3-го Украинского фронтов	224
Потери Южного (2-е формирование) и 4-го Украинского (1-е и 2-е формирования) фронтов	226
Потери Резервного (2-е формирование), Курского, Орловского, Брянского (3-е формирование) фронтов	228
Потери Степного и 2-го Украинского фронтов	229
Потери Прибалтийского и 2-го Прибалтийского фронтов	231
Потери Центрального (2-е формирование), Белорусского и 1-го Белорусского фронтов	233
Потери 2-го Белорусского (1-е формирование) фронта	235
Потери 2-го Белорусского (2-е формирование) фронта	236
Потери 3-го Прибалтийского фронта	238
Потери Забайкальского фронта	239
Потери 1-го Дальневосточного фронта	240
Потери 2-го Дальневосточного фронта	241
Потери Московской зоны обороны	242
Потери 51-й отдельной армии	244
Потери 7-й отдельной армии	245
Потери 52-й отдельной армии	247
Потери 4-й отдельной армии	248
Потери Приморской армии (1-е формирование)	249
Потери Отдельной Приморской армии (2-е формирование)	251
Потери 14-й отдельной армии	253
Потери 37-й отдельной армии	254
ПОТЕРИ ФЛОТОВ И ФЛОТИЛИЙ	255
Потери Балтийского флота	257
Потери Северного флота	258
Потери Тихоокеанского флота	259
Потери Черноморского флота	260
Потери Амурской военной флотилии	261
Потери Волжской военной флотилии	262
Потери Днепровской военной флотилии	263
Потери Дунайской военной флотилии	264
Потери Каспийской военной флотилии	264
Потери Онежской военной флотилии	265
Потери Пинской военной флотилии	265
Потери частей ВМФ центрального подчинения	266
ПОТЕРИ ВИДОВ ВООРУЖЕННЫХ СИЛ И ОСНОВНЫХ РОДОВ ВОЙСК	267
Армейские объединения	270
Общевойсковые соединения вооруженных сил СССР и Германии	279
Морские стрелковые бригады и бригады морской пехоты	294
Безвозвратные потери офицерского состава	295
Штрафные части и заградительные отряды	302
Цена освободительной миссии	306
Людские потери иностранных формирований, сражавшихся на стороне Советского Союза	313
Потери других формирований	314
Пленные и пропавшие без вести	317
Тыловое обеспечение	326
ВООРУЖЕНИЕ И БОЕВАЯ ТЕХНИКА. ПРОИЗВОДСТВО И ПОТЕРИ	328
Ленд-лиз — военно-техническая помощь союзников	333
Наличие, поступление и потери вооружения и техники <i>(по годам войны)</i>	338
Потери боевой техники по периодам войны и в стратегических операциях	345
Список погибших кораблей ВМФ СССР	350
Потери немецкого флота	358

ЛЮДСКИЕ ПОТЕРИ ПРОТИВНИКА 359

ОБЩИЙ АНАЛИЗ ЛЮДСКИХ ПОТЕРЬ. 376

В ПАМЯТИ НАРОДНОЙ 377


ЗАКЛЮЧЕНИЕ 380

Список основных сокращений. 382

ОТ АВТОРОВ

В основу предлагаемой читателям книги положены результаты многолетних исследований о потерях советских войск в годы Великой Отечественной войны. Их итоги опубликованы в ряде изданий: «Гриф секретности снят», «Россия и СССР в войнах XX века», «Великая Отечественная на земле Российской» и других.

Одно из них («Гриф секретности снят») лондонское издательство «Гринхилл Букс» выпустило в свет на английском языке (1997 г.), предоставив вступительное слово известному ученому — историку Джону Эриксону. По нашему мнению, его объективная оценка труда относится к исследованиям всех названных книг. Поэтому полагаем правомерным представить авторитетное мнение профессора Эдинбургского университета Д. Эриксона на страницах настоящего издания:



Вступление к английскому изданию книги «Гриф секретности снят»

Более 30 лет назад в Москве мне представилась редкая возможность присутствовать при редакционном обсуждении шестого, последнего, тома «Истории Великой Отечественной войны Советского Союза 1941—1945 годов». (т. 6. Итоги Великой Отечественной войны. М., 1965). В завершающем томе предполагалось обобщить весь ход войны и цену, заплаченную Советским Союзом за победу в ней. Сразу же на первое место выдвинулся вопрос о советских военных потерях. Несмотря на то, что в распоряжении авторов была значительная часть необходимых статистических данных, которые теперь рассекречены, Маршал Советского Союза И.С. Конев категорически настаивал на том, чтобы сведения о потерях в отдельных операциях Красной Армии не публиковались до тех пор, пока он и его боевые товарищи живы. Несколько месяцев спустя (30 апреля 1965 г.), на пресс-конференции, посвященной 20-й годовщине Победы, он, касаясь вопроса о потерях, заявил: «Общее число советских солдат и офицеров, отдавших жизни на войне, включая умерших от ран в госпиталях и в плену, равняется 10 миллионам».

Мы на Западе не испытывали недостатка в завышенных и ничем не подтвержденных цифрах, касающихся людских потерь Советского Союза в войне. Большинство из них были официально опровергнуты или же представлены как «простая арифметика», целью которой является искажение действительности. Публикация произвольных цифр о военных потерях объявлялась клеветой в адрес Советских Вооруженных сил, усугубляющей к тому же общественное страдание по миллионам погибших.

В феврале 1946 г. Сталин заявил, что советские потери в войне 1941—1945 гг. составили 7 млн человек. Возможно, он знал, что это весьма приблизительная цифра, характеризующая только боевые потери. Сильно пострадавший от разрушительной войны Советский Союз не хотел показать миру свою слабость и, таким образом, обвинить самого Сталина и созданную им систему в аморальном отношении к человеческим жизням.

В 1960-е годы Никита Хрущев обнародовал другую, широко цитируемую во всем мире цифру потерь, — «более 20 млн человек», которая включала военные и гражданские потери Советского Союза в войне. Два десятилетия спустя вышла в свет под редакцией генерала армии М.М. Козлова энциклопедия «Великая Отечественная война

1941–1945 гг.» (М., 1985). Там было сказано, что людские потери в минувшей войне составили «около 20 млн советских людей, часть из которых мирные граждане, погибшие в гитлеровских лагерях смерти от холода, болезни и издевательств фашистов».

Увеличение объема информации, без сомнения, высветило не только «игру цифр», но и способствовало росту числа обвинений в адрес власти в связи с чрезмерными советскими потерями в войне 1941–1945 гг. Эти потери квалифицировались как неоправданные и как следствие преступной халатности и чудовищной некомпетентности советских лидеров военного времени, в особенности Сталина, а также большей части командиров. Данная «арифметика» использовалась в качестве аргумента, якобы подтверждающего непропорциональность потерь Красной Армии по сравнению с вермахтом. Кое-кто выражал эту непропорциональность соотношением 10 : 1. Общие масштабы потерь были тем аргументом, который в своих политических целях использовался той или иной стороной для того, чтобы преувеличить или преуменьшить число боевых потерь. Все это лишь подрывало доверие к попыткам объективного освещения этого важного вопроса истории.

В марте 1990 г. после публикации в «Военно-историческом журнале» интервью с начальником Генерального штаба Вооруженных сил Советского Союза генералом армии М.А. Моисеевым, наконец-то была снята завеса тайн и прекратилась спекуляция по вопросу числа потерь. Генерал Моисеев признал, что излишняя и длительная секретность была «нашей ошибкой», приведшей к путанице и спекуляциям в области этой важной статистики.

В 1988–1989 гг. в Министерстве обороны СССР работали две комиссии, которые провели анализ архивных данных, имевшихся в распоряжении Генштаба. Одна из них занималась людскими потерями, другая — потерями вооружения и боевой техники. Окончательные цифры боевых потерь оказались значительно меньше тех, что появлялись в печати, хотя и «все равно достаточно большими». «Безвозвратные потери» среди военнотружущих, включавшие в себя погибших в бою, пропавших без вести, не вернувшихся из плена, умерших в госпиталях от ран и болезней, а также погибших в результате несчастных случаев, равнялись **8 млн 668 тыс. 400 человек**. Санитарные потери (раненые, контуженные, обмороженные и заболевшие) составили **18 млн человек**.

В качестве некомпетентности командных кадров и их вины за чрезмерные потери личного состава генерал М.А. Моисеев привел судьбу 2-й ударной армии под командованием генерала А.А. Власова, впоследствии перешедшего на сторону фашистской Германии. В течение 36 часов 2-я ударная армия потеряла 3000 человек. Общие же ее потери составили более 66 тыс. человек убитыми, пропавшими без вести и пленными. Генерал Моисеев мог бы также процитировать приказ генерала армии (позднее Маршала Советского Союза) Г.К. Жукова от 30 марта 1942 г., жестко критиковавшего «преступно-халатное отношение» командиров к сохранению своего личного состава, приведшее к «ненормальным потерям».

Статья генерала Моисеева и подобные ей исследования подготовили благоприятную почву к разного рода комментариям и критическим суждениям. Основным объектом критики являлись цифры потерь, их достоверность и объективность. Многие указывали на серьезные проблемы в учете боевых потерь Красной Армии в первые месяцы войны, отмечалось отсутствие точных сведений о количестве советских военнотружущих, оказавшихся в плену, и смертности среди них.

Не так давно работник Центрального архива Министерства обороны России подполковник С.А. Ильенков опубликовал информацию о военной и послевоенной истории Управления персонального учета безвозвратных потерь рядового и сержантского состава Красной Армии, а также о хранящейся в фондах архива справочной карте, являющейся «бесценным историческим сокровищем». Он высказал несогласие

с мнением генерала армии И. Герасимова, утверждавшего в своей статье («Украинский исторический журнал» — октябрь 1990 г.), что, по данным указанной картотеки, действительное число потерь Красной Армии составляет якобы 16,2 млн солдат и сержантов и 1,2 млн офицеров. С другой стороны, Ильенков категорически возразил также против «официальной цифры» боевых потерь в 8,6 млн человек.

Методика, результаты подсчета числа советских военных потерь и их структура полностью раскрыты в книге «Гриф секретности снят», вышедшей в России в 1993 г. под редакцией генерал-полковника Г.Ф. Кривошеева. Она представляет собой «статистическое исследование» людских потерь в войнах, боевых действиях и военных конфликтах, начиная с Гражданской войны и заканчивая «оказанием военной помощи правительству Афганистана в 1979—1989 гг.». Основное внимание в книге уделено потерям среди личного состава, однако достаточно объемная глава, посвященная Великой Отечественной войне 1941—1945 гг., включает в себя также данные о потерях вооружения и боевой техники.

Какими бы ни были оговорки, которых в книге «Гриф секретности снят» достаточно, трудно оспаривать тот факт, что в ней приводятся в основном архивные данные — уникальные, претенциозные и даже революционные. Книга восполняет предыдущие умолчания и искажения. Помимо простой статистики, данный труд представляет собой не что иное, как краткую «военную биографию Советского Союза», начиная с Гражданской и заканчивая «холодной» войной. Она охватывает период с 1918 по 1989 год, в течение которого общие людские потери составили 39 641 479 человек, включая более 10 млн убитых, пропавших без вести и не вернувшихся из плена и чуть менее 30 млн раненых и больных. В этой книге проходит вся военная жизнь Советского Союза: борьба с басмачами, советско-китайский военный конфликт на КВЖД, отражение японской агрессии на Хасане и Халхин-Голе, оказание военной помощи Испанской республике и Китаю в 1936—1939 гг., «освободительный поход в Западную Украину и Западную Белоруссию»; участие советских авиадивизий в войне в Корее, военная интервенция в Венгрию и Чехословакию, пограничные конфликты на Дальнем Востоке и в Казахстане в 1969 г., «военно-техническая помощь» в Азии, на Ближнем Востоке и в Африке и другие события.

Вторым ключевым моментом книги является опубликование численного состава Советских Вооруженных сил, принимавших участие в войнах и конфликтах. При освещении Великой Отечественной войны авторы показывают боевой и численный состав фронтов, участвовавших в проведении оборонительных и наступательных операций. Для тех, кто интересуется характеристиками стратегических операций, в книге имеются собранные воедино статистические таблицы, показывающие состав войск (как сухопутных, так и военно-морского флота вплоть до флотилий), их потери, продолжительность и итоги операций. При анализе потерь в военно-морском флоте заметна некоторая диспропорция в соотношении числа погибших и пропавших без вести. Это объясняется безвестной гибелью в море значительного числа кораблей и подводных лодок.

Существует соблазн представить опубликованные цифры как исключение из правил, ссылаясь на продолжительность Великой Отечественной войны. Однако такой подход приведет к отрицанию богатейших исследований по Гражданской войне. Данные о численности Красной Армии представлены цифрой в 6 707 588 мобилизованных, включая военспецов, в 1918—1920 годах.

К окончательной цифре потерь в Гражданской войне авторы подходят с осторожностью ввиду отсутствия «необходимых данных». Они также не публикуют и потери среди белогвардейцев и интервентов. Профессор Ю.А. Поляков утверждает, что «потери воюющих сторон в Гражданской войне были примерно одинаковыми» и состави-

ли в общей сложности 2,5 млн человек. Авторы книги приходят к выводу, что потери белогвардейцев были «никак не меньше, чем у Красной Армии».

Генерал-полковник Г.Ф. Кривошеев и его коллеги возражают против преуменьшения общих потерь, предложенных демографом-историком Б. Урланисом. Они провели также дифференцирование потерь по двум периодам Гражданской войны: 1918—1920 годы и «завершающий период» 1921—1922 гг.

В первый период безвозвратные людские потери составили 701 847 чел., в завершающий — 237 908 человек. Таким образом, общее количество безвозвратных потерь составило 939 755 человек, санитарные же потери, включавшие раненых и больных, равнялись 6 791 783 человека. Эти цифры не сильно расходятся с предыдущими оценками, которые даже как приблизительные боевые потери Красной Армии убитыми и пропавшими без вести оценивались «около 1 млн человек». Очевидно, чем больше вы будете анализировать эти цифры, тем тщательнее будете их сравнивать с опубликованными прежде. Стоит также упомянуть два раздела этой главы, один из которых посвящен дезертирам, второй — военным служащим и мирным гражданам, пострадавшим от инфекционных болезней во время безжалостной и жестокой войны.

Нехватка полной документации не позволяет провести дифференцированный анализ потерь Красной Армии при проведении оборонительных и наступательных операций Гражданской войны. По этой же причине исключается полный анализ потерь в операциях советских партизан, равно как и анализ их состава и размаха боевых действий, например в Сибири и на Дальнем Востоке.

Если цифры потерь в Гражданскую войну можно считать как в общем-то точными, то верны ли расчеты потерь в Великую Отечественную войну? Нельзя не согласиться с общей цифрой мобилизованных — 34 476 700, включая 4 826 907 военнослужащих, находившихся под ружьем к июню 1941 г.

В военное время в Советском Союзе происходило перераспределение огромного числа людских ресурсов между Вооруженными силами и народным хозяйством. В ходе войны было мобилизовано 29 574 900 человек. В то же время из действующей армии выбыло 21 700 000 человек — 62,9 % от общего количества мобилизованных. Из этого числа «более половины составили безвозвратные потери», а именно 11 285 057 человек. Что касается остальных, то около 3,8 млн человек было уволено из армии по ранению и болезни, 3,6 млн — выведены из состава Вооруженных сил и переданы в промышленность и местную ПВО, 1 425 000 человек направлены в войска НКВД и военные формирования других ведомств. Почти 1 млн человек были осуждены за различные преступления, из них 436 тыс. — отправлены в тюрьмы и лагеря, а 422,7 тыс. — в штрафные батальоны и роты, которым ставились наиболее опасные задачи на самых сложных участках фронта. Почти одна треть всех осужденных предстала перед судом по обвинению в дезертирстве.

Вполне резонно спросить, почему представленные в книге цифры безвозвратных потерь столь разнятся друг от друга: 11 444 100, 8 668 400 и 12 400 900? А суть такова.

Первая цифра обозначает число потерь, учтенных в оперативном порядке нарастающим итогом по ежемесячным донесениям войск и госпиталей о количестве убитых, умерших от ран и болезни, расстрелянных за трусость, пропавших без вести и попавших в плен, т.е. военнослужащих, которые безвозвратно выбыли из строя.

Вторая цифра — демографические потери, включающие только убитых, умерших и не вернувшихся из плена офицеров и солдат. Разница между этими двумя цифрами (2 775 700) складывается из 1 836 000 военнопленных, вернувшихся из немецкого плена, и 939 700 возвращенных в строй военнослужащих после освобождения ранее захваченной территории, учтенных до этого как «пропавшие без вести» или «оставшиеся в окружении».

Третья цифра подсчитана по числу извещений, врученных семьям о гибели их родственников. Она получена из военных комиссариатов — учреждений, занимающихся учетом резервистов. Эта цифра добавляет еще почти один миллион к общим потерям. Объясняется это тем, что в связи с эвакуацией (миграцией) населения в военное время одна и та же учетная карточка (извещение) на погибшего зачастую пересылалась по запросу родственников в разные военкоматы. Таким образом, одно и то же имя могло фигурировать в числе погибших в учетных списках нескольких населенных пунктов, что и приводило к «дублированному подсчету».

Потери во время советского «блицкрига» на Дальнем Востоке с 9 августа по 2 сентября 1945 г. составили 12 031 человек (9780 убитыми, 911 пропавшими без вести, 1340 человек — небоевые потери).

Сомнения в цифрах потерь за начальный период войны и методике их подсчета были без преувеличения серьезными. Так, например, по мнению ряда критиков, «неучтенные потери первых месяцев войны» слишком занижены. Возникшие проблемы в подсчете потерь за этот период войны признаются авторами и принимаются к обсуждению. Однако эти же проблемы, по мнению ряда критиков, делают приводимые цифры «необоснованными» и «ненадежными», а выводы, сделанные на их основе, «безосновательными», подверженными сомнениям.

В книгу также включены потери войск НКВД и пограничников, чьи цифры представлены по просьбе Генерального штаба. Кроме того, у авторов были намерения показать сведения о потерях среди милиции, пожарных, железнодорожников, моряков торгового и рыболовного флотов. Потери «этих активных участников войны» были неизбежными, но из-за отсутствия данных в книге они не учтены.

Цифра 4 млн человек представляет собой число граждан, изъявивших желание вступить в народное ополчение. Из отобранных 2-х млн ополченцев были сформированы 40 дивизий, действовавших в составе Красной Армии. Плохо вооруженные и слабо подготовленные дивизии народного ополчения защищали Ленинград, Смоленск, Тулу, Москву и понесли тяжелые потери в боях с кадровыми частями вермахта.

В годы войны широкий размах получило партизанское движение. Согласно немецким документам численность советских партизан достигла 400—500 тыс. человек. Советские источники дают цифру в 360 тыс. партизан, действовавших в Белоруссии, и 220 тыс. — на Украине. Согласно утверждению авторов книги, недостаток объективной документации не позволил им представить «полную картину потерь» среди советских партизан. С другой стороны, бывшие советские военнослужащие, воевавшие на стороне Германии, удостоились лишь краткого упоминания, а именно что 150 тыс. советских граждан служили в войсках СС. Однако это была только вершина айсберга.

Как бесспорный факт можно принять беспримерный вклад женщин в успех Советских Вооруженных сил в войне. По различным оценкам, в войне участвовали от 490 325 до 800 000 советских женщин. Авторами используется первая цифра — только число женщин, проходивших службу на должностях военнослужащих. Потери среди женщин были значительными и заслужили большего внимания, чем то поверхностное упоминание авторов о них. Этот факт трудно объяснить недостатком учета. При проведении партийных и комсомольских мобилизаций девушек и женщин наверняка велась соответствующая учетная документация. Архивы советских ВВС также должны иметь сведения о женских экипажах и потерях среди них в соответствующих операциях.

Сталин предвидел, что в будущей войне техники победа будет достигнута в цехах заводов. Отдельная глава в книге посвящена сравнительному анализу масштабов производства и потерь основных видов вооружения и боевой техники. В значительном

объеме данных, приведенных в книге о вооружении и боевой технике, недостаточно раскрыта структура потерь. Наибольшие потери стрелкового вооружения были в 1941–1942 гг., в танках и САУ — в 1941, 1943–1944 гг. Потери бронетехники в последние годы войны указывают на возросшие противотанковые возможности Германии и наличие у нее хорошо оборудованных оборонительных позиций.

Вынужденное отступление в 1941–1942 гг. сопровождалось значительными потерями в минометах и ствольной артиллерии. Немалая часть этого вооружения была оставлена на поле боя с незначительными повреждениями и из-за нехватки или аварийного состояния буксирующей техники. С горечью говорят авторы о потерях советских самолетов, половина из которых (43100 из 88300) была потеряна в результате катастроф, слабой подготовки летчиков, особенно при освоении новых типов самолетов, «недисциплинированности» летных экипажей, небрежного исполнения полетных инструкций при тренировочных полетах и из-за дефектов в конструкции самолетов.

Потери ВМФ в кораблях и подводных лодках сведены в отдельные таблицы. Так, потери подводных лодок составили 102 единицы, но по другим источникам — 108: Тихоокеанский — 6, Северный — 23, Черноморский — 31, Балтийский — 48.

В целом книга «Гриф секретности снят» является выдающимся вкладом в историю Второй мировой войны. Она полностью, со всеми таблицами и графиками переведена на английский язык и представлена на ваш суд. Никогда прежде в Советском Союзе не издавался труд, подобный этому. Всё упомянутое в книге — и состав Красной Армии, и ее потери — собиралось по частям из разрозненных источников, в том числе и из трофейных немецких документов. Сравнение и оценка советских «безвозвратных потерь» долгое время цитировались по книге «Unwiederbringliche Verluste», танковые потери по книге «Feinliche panzer-Verluste», а по книге «Ost» — о захваченном вооружении и военнопленных. Все упомянутые источники не могут игнорироваться, а их ценность может только возрасти в связи с опубликованием советских данных военного периода.

Ключевым моментом книги является ее возврат к достоверности. Оставить этот труд без внимания — значит погрешить против истины. Конечно, эта книга отчасти консервативна, и информация представлена в ней выборочно, что и не скрывается авторами. С другой стороны, факты излагаются и сопоставляются открыто. Информация о потерях в основном совпадает с известными «общими цифрами», но преподносится более полно и комплексно, указывая на то, что работы по уточнению опубликованных данных будут и должны продолжаться. Авторы выдвигают этот тезис и предлагают иностранным специалистам внести свой вклад в установление истины.

Благодаря титаническим усилиям издательского дома «Гринхилл Букс» перевод данной книги открывает нам целый мир, кровавый и трагический, скрытый до сих пор за завесой секретности. По прошествии времени я задаю себе вопрос: «Как бы отреагировал Маршал Советского Союза Иван Конев и его боевые товарищи на эти откровения?»

Джон Эриксон

Эдинбургский университет

8 марта 1997 г.

(Перевел с английского Д. Черепанов)

А вот еще от Д. Эриксона: «Мой давний знакомый доктор Роберт Голдиш, когда прочитал вашу книгу, то был потрясен приведенными в ней уникальными сведениями о потерях советских войск в войнах и военных конфликтах. Сам он тоже занимается в этой области...»

* * *

Из отзыва историка-исследователя Гринфилдского университета Кристофера Беллами на книгу о потерях Вооруженных сил России и СССР в войнах XX века, опубликованного в «Журнале Королевского института объединенных исследований»: «Книга имеет важное значение не только как сборник статистических данных о потерях, но как ценное пособие для прогнозирования возможных боевых потерь при возникновении войн и военных конфликтов в будущем, а также при расчетах военных бюджетов страны».

* * *

Познакомившись с содержанием исследовательского труда «Россия и СССР в войнах XX века», академик Российской Академии наук, председатель научного совета РАН по проблемам исторической демографии и исторической географии Ю.А. Поляков подвел такой итог.

«Эта книга не для легкого чтения. Она принадлежит к числу увлекательных, но тяжелых, ибо нужно справиться с неизбежным изобилием цифр и таблиц. Но человек, преодолевший эти трудности, будет вознагражден не только огромной познавательностью, но и доказательностью текста».

* * *

Авторы благодарны издательству «Гринхилл Букс» за перевод и издание книги «Гриф секретности снят», за объективную оценку и доброжелательную критику итогов данного исследования. Они не вступают в полемику, а стремятся по возможности учитывать высказанные им пожелания.

Как убедился читатель, авторитетный английский ученый-историк, другие ученые-историки, цитируемые здесь, подробно анализируют итоги многолетней работы российских исследователей. Словно вместе с авторами книги они участвуют в объективном изложении тяжелых условий, в которых проводились оборонительные сражения советских войск, сочувственно, с пониманием относятся к большим жертвам Красной Армии при выполнении освободительной миссии в Европе.

Несмотря на то что обращение к английскому читателю известного ученого-историка опубликовано более десяти лет назад, оно по-прежнему злободневно, отвечает на вопросы, которые волнуют многих читателей.

Вступление Д. Эриксона к английскому изданию является еще одним убедительным ответом разного рода любителям фальсификации военной истории Отечества. Главным образом это касается итогов Великой Отечественной войны. «Ключевым моментом книги, — пишет он, — является её достоверность. Оставить этот труд без внимания — значит погрешить против истины».

Действительно, российские исследователи в течение многих лет подробно анализировали архивные документы военных лет, донесения фронтов, флотов, отдельных армий и группировок войск, поступивших в Генеральный штаб в соответствии с Табелем срочных донесений.

Из-за тяжелых условий, в которых Красная Армия вела в 1941 г. боевые действия с превосходящими силами противника, донесения о людских утратах и боевой техники зачастую не доходили до вышестоящих командиров и штабов. А порой и некому было доносить. Для восстановления недостающих сведений приходилось вести дополнительные изыскания, использовать в некоторых случаях косвенные свидетельства, применять при исчислении потерь расчетный метод. Таким образом определялись чаще всего потери соединений и объединений в первом периоде войны в связи с их окружением и разгромом вражескими войсками. Иногда в число безвозвратных потерь приходилось включать весь списочный состав соединения, если связь с ним с какого-то дня прекращалась и судьба его оставалась неизвестной. Пропавшие без ве-

сти за первые полгода войны, когда донесения от значительной части окруженных советских войск не поступали, отнесены к так называемым неучтенным потерям. Они включены в сведения о потерях соответствующих фронтов и армий, не представивших донесения.

Для уточнения числа людских потерь были изучены книги районных (городских) военкоматов по учету извещений (на погибших, умерших и пропавших без вести военнослужащих), поступивших из воинских частей, госпиталей, а также от Управления по персональному учету потерь сержантского и рядового состава Главупраформа и военных архивов.

В книге встречаются понятия, определяющие масштабы и структуру потерь. В частности, такие, как **демографические военные потери населения страны, демографические потери Вооруженных сил, потери личного состава войск (сил), учтенные в ходе войны в оперативном порядке**. При этом необходимо иметь в виду, что **общие демографические потери населения страны за войну** включают все утраты, не только военнослужащих, но и гражданского населения.

Потери, учтенные в ходе войны **в оперативном порядке**, включают всю убыль личного состава войск (сил) из строя на определенное время отчетного периода, в том числе погибших в бою, умерших от ран и болезней, пропавших без вести, оказавшихся в плену, раненых и заболевших, эвакуированных в лечебные учреждения, осужденных, дезертировавших и т.п.

К **демографическим потерям** отнесены все погибшие и умершие военнослужащие и гражданские лица, находившиеся на штатных должностях в армии и на флоте, независимо от причин гибели (смерти), а также не вернувшиеся из плена, т.е. люди, безвозвратно потерянные как для армии, так и для страны.

В книге представлен анализ военно-медицинской статистики, включающей сведения **о санитарных потерях**, исходах лечения, о числе возвращенных в строй и уволенных из армии по состоянию здоровья.

Показаны боевые потери действующих армии и флота по годам и периодам войны, по основным родам войск. Представлены сведения о проведенных стратегических оборонительных и наступательных операциях, их результатах и людских потерях.

При подготовке рукописи использованы выводы комиссий Министерства обороны СССР по определению людских потерь в Великой Отечественной войне, возглавляемых генералом армии С.М. Штеменко (1966 г.) и генералом армии М.А. Гареевым (1988 г.), а также документы Главного оперативного и Главного организационно-мобилизационного управлений Генерального штаба ВС СССР, донесения МВД и КГБ СССР, материалы Центрального архива Министерства обороны и архивов Военно-морского флота.

Авторы благодарны читателям, участникам Великой Отечественной войны, приславшим свои пожелания, уточнения по предыдущим изданиям.

Авторы благодарят за содействие в подготовке труда сотрудников Управления полковника А.Л. Таранова, полковника А.В. Фомичёва, Е.И. Родионова, А.П. Волоскова, Е.В. Комаровскую и других. Значительный вклад в исследование внесли генерал-майор А.И. Круглов и капитан 1-го ранга М.В. Филимошин.

В успешном завершении труда важное значение имели консультации начальника Главного организационно-мобилизационного управления Генерального штаба генерал-полковника В.В. Смирнова.

ПРЕДИСЛОВИЕ

Великая Отечественная война 1941–1945 гг. занимает особое место в истории нашего государства. Она явилась небывалым по своей жестокости испытанием всех материальных и духовных сил Советского Союза и стала самой суровой проверкой боевых качеств Советской Армии и Военно-морского флота. Народы СССР самоотверженно защищали свой общий дом, свою Родину от нашествия гитлеровской Германии и её союзников. Наши Вооруженные Силы, разгромив агрессора, выполнили также нелегкую, но благородную миссию освобождения народов Европы от фашистского порабощения.

По своим масштабам и стратегическому значению четырехлетняя битва на советско-германском фронте стала главной составной частью Второй мировой войны, поскольку основная тяжесть борьбы с немецко-фашистской агрессией выпала на долю нашей страны. В исторических сражениях под Москвой и Ленинградом, под Сталинградом и на Курской дуге, на Днепре и в Белоруссии, в Прибалтике и Восточной Пруссии, в странах Юго-Восточной, Центральной и Северной Европы Советские Вооруженные силы нанесли врагу решающие поражения.

Много десятилетий прошло после окончания Великой Отечественной войны. Заросли обгаренные кровью и пропахшие пороховым дымом поля жестоких сражений, распаханы траншеи и противотанковые рвы. Однако до сих пор не прекратились попытки исказить правду об этой войне. Ряд историков и политических деятелей пытались обосновать версию о том, что Советский Союз совершенно не был готов к отражению фашистской агрессии, что его победы над Германией объясняются то ли «военным счастьем», то ли «чистой случайностью». Одновременно, вопреки элементарной логике, другие старались изобразить Советский Союз главным виновником войны, якобы первым сосредоточившим на западной границе мощную группировку для наступления на Германию, чем, дескать, он и спровоцировал упреждающий удар Гитлера.

Следует подчеркнуть, что эти утверждения далеки от истины и не отражают объективную реальность. Ход событий того времени, исторические факты и документы полностью опровергают суждения фальсификаторов о якобы вынужденном вторжении немцев на территорию Советского Союза. Сам Гитлер на секретном совещании в узком кругу руководящего состава вермахта 14 августа 1939 г. в Оберзальцбурге утверждал, что «Россия не собирается таскать каштаны из огня для Англии и уклонится от войны»¹. На совещании 22 июля 1940 г. он опять со всей определенностью заявил: «русские не хотят войны»².

Между тем у вермахта к тому времени уже имелся план вторжения в Россию, приуроченный к началу лета 1940 г.³ Генерал-майор Эрих Маркс, которому была поручена разработка первого варианта указанного плана, откровенно сетовал на то, что Красная Армия не в состоянии «проявить любезность и напасть» на немцев⁴. То есть сожалел об отсутствии предлога для агрессии.

О неспровоцированной агрессии против СССР, о решающей роли советско-германского фронта в исходе Второй мировой войны уже много написано, и, казалось, такое утверждение не требует дополнительных доказательств. Однако в печати и в других средствах массовой информации по-прежнему появляются высказывания, противоречащие исторической истине. Под предлогом поиска правды без особых

¹ Гальдер Ф. Военный дневник. — М., 1968. Т. 1, с. 38.

² Гальдер Ф. Военный дневник. — М., 1968. Т. 2, с. 61.

³ Городецкий Г. Миф «Ледокола». — М., 1995, с. 116.

⁴ Городецкий Г. Миф «Ледокола». — М., 1995, с. 116.

оснований иные авторы называют «свои» цифры людских потерь, преуменьшают значение важнейших стратегических операций в разгроме гитлеровских войск. Нередко такие утверждения приходят к нам из других стран и становятся основанием в полемических дискуссиях, проникают в печатные издания.

Все это вынудило авторов настоящего труда еще раз вернуться к архивным документам, хранящимся в Генеральном штабе и в Центральном архиве Министерства обороны, дополнить свои доказательства рядом новых фактов, связанных с Великой Отечественной войной. Перепроверка статистических данных, опубликованных в книгах «Гриф секретности снят» и «Россия и СССР в войнах XX века», дала подтверждение прежним итогам исследований. Важнейшие из них изложены в настоящем труде. Главным его содержанием является показ соотношения вооруженных сил Германии и СССР перед началом агрессии против СССР, состав войск в ходе проведения стратегических оборонительных и наступательных операций и людские потери в них. Впервые представлены читателю мобилизационные возможности страны и их использование. Дана реальная статистика о числе призванных (мобилизованных) мужчин и женщин по возрастам и времени призыва. Определены людские утраты фронтов и отдельных армий, флотов и флотилий. Дополнительно изложены объемы поставки союзниками техники и вооружения по ленд-лизу. В частности, в меру возможностей книги рассказано о перегоне самолетов по трассе Аляска — Сибирь, а также перегон гидросамолетов через Атлантический океан в Африку, далее Иран — Баку.

Нельзя было упустить героическую и трагическую операцию Балтийского флота по прорыву кораблей из главной базы флота Таллина в Кронштадт и Ленинград. Названы количество погибших при этом военных моряков и бойцов 10-го стрелкового корпуса, а также служащих и членов семей. Сообщено об эвакуации гарнизона военно-морской базы Гангут.

Специальный раздел книги посвящен производству и потерям вооружения воюющих сторон. Представлены тактико-технические характеристики боевой техники и объемы её поступления в войска действующей армии по годам войны.

Уделено внимание людским потерям фашистской Германии и её союзников. Читатель убедится, что они были огромны, не говоря уж о полном их разгроме и капитуляции. После 9 мая 1945 г. только перед войсками Советской Армии сложили оружие почти 1 млн 600 тыс. солдат и офицеров вермахта.

Советские Вооруженные силы внесли большой вклад в разгром милитаристской Японии 1945 г. За 25 дней войны потери противника составили 83 737 чел. убитыми и 640 276 чел. военнопленными.

В заключение авторы исследовательского труда, анализируя итоги кровопролитной войны, подчеркивают, что фашизм был разгромлен объединенными усилиями стран антигитлеровской коалиции при решающей роли Советских Вооруженных Сил. Они также раскрывают причины значительных безвозвратных людских потерь СССР (26,6 млн чел.) и Германии с её сателлитами (11,9 млн чел.). Утраты нашего Отечества (военнослужащие и мирные граждане) в 2,2 раза больше, чем германского блока.

В дальнейшем изложении исследования авторы затронули главные причины, которые в той или иной степени повлияли на результаты приграничных и некоторых последующих сражений, привели к значительным потерям в людях и технике.

Одновременно изложены многие мероприятия, проводившиеся в армии и в стране накануне войны и в ходе её, которые позволили Красной Армии выдержать тяжелейшие испытания и, несмотря на большие жертвы, сохранить боеспособность, разгромить сильного и жестокого противника.

На страницах книги много цифр и таблиц. Они призваны помочь читателю детально разобраться в происходивших конкретных событиях тяжелейшей войны,

длившейся 1418 дней и ночей. Предлагаемый исследовательский труд дает возможность поразмыслить, сопережить героические и трагические будни войны. Он, по мнению авторов, будет способствовать активной защите правды о военной истории Отечества.

ПЕРЕД УГРОЗОЙ ВОЙНЫ

Большую дипломатическую работу по предотвращению войны проводило Советское правительство. Перед нарастающей угрозой фашистской агрессии оно прилагало усилия для создания коллективной безопасности. Однако это стремление наткнулось на скрытое, а порой и открытое противодействие руководителей ряда стран Европы.

Выступая на XVIII съезде партии 10 марта 1939 г., И. Сталин говорил, что необъявленная война, которую державы оси под прикрытием антикоминтерновского пакта уже ведут в Европе и Азии, направлена не только против Советской России, но также, и даже в первую очередь, против интересов Англии, Франции и Соединенных Штатов.

Здесь уместно привести слова, прозвучавшие за океаном спустя 2,5 года.

После нападения Японии на американскую военно-морскую базу Пёрл-Харбор (7 декабря 1941 г.) президент США Ф.Д. Рузвельт 9 декабря выступил с обращением к американскому народу. Он, в частности, сказал:

«Тактика, которой последние 10 лет придерживалась Япония в Азии, была параллельна тактике Гитлера и Муссолини в Европе и Африке. Сейчас это уже нечто гораздо большее, чем простой параллелизм. Это — сотрудничество, рассчитанное так тщательно, что все континенты и все океаны мира рассматриваются сегодня стратегами оси как одно гигантское поле боя.

В 1931 г. Япония захватила Маньчжурию — без объявления войны.

В 1935 г. Италия захватила Абиссинию — без объявления войны.

В 1938 г. Гитлер оккупировал Австрию — без объявления войны.

В 1939 г. Гитлер захватил Чехословакию — без объявления войны.

В том же 1939 г. Гитлер вторгся в Польшу — без объявления войны.

В 1940 г. Гитлер вторгся в Норвегию, Данию, Голландию, Бельгию и Люксембург — без объявления войны.

В 1940 г. Италия напала на Францию и позднее на Грецию — без объявления войны.

В 1941 г. Гитлер вторгся в Россию — без объявления войны.

А сейчас Япония напала на Малайские острова и Таи и на Соединенные Штаты — без объявления войны.

Метод везде один».

Маски были сброшены. Тайная война антикоминтерновской оси против Советской России стала частью мировой войны против всех свободных народов¹.

Однако европейские страны, и прежде всего Англия и Франция, попустительствовали агрессору, отказались от предлагаемой Советским правительством политики коллективной безопасности. Переговоры затягивались. Делегации, посылаемые правительством Англии в Москву, не имели полномочий для подписания необходимых соглашений. Советское государство было обречено на полную изоляцию и одиночество перед фашистской Германией.

В создавшихся условиях Советский Союз 23 августа 1939 г. был вынужден подписать договор с Германией о ненападении. А 1 сентября вступлением немецких войск на территорию Польши началась Вторая мировая война.

¹ *Сейерс Майкл и Кан Альберт.* Тайная война против Советской России. — Государственное издательство иностранной литературы. М., 1947, с. 386, 387.

17 сентября 1939 г., когда польское правительство покинуло страну, советские войска по предварительному соглашению с Германией выступили навстречу наступающим немецким соединениям. Они взяли под защиту население Западной Украины и Западной Белоруссии. Противостояние войск и мирная пауза продолжались недолго.

ПЛАНИРОВАНИЕ ФАШИСТСКОЙ АГРЕССИИ

В планировании и в осуществлении агрессивных замыслов Германии большую роль играл её генеральный штаб. Военные руководители были во всем единомышленниками Гитлера.

31 июля 1940 г. фюрер впервые официально сообщил высшему генералитету о своих планах войны против Советского Союза. В этот день Гальдер записал первые исходные данные о плане войны: «Начало — май 1941 г. Продолжительность операции — 5 месяцев. Было бы лучше начать уже в этом году, однако это не проходит, так как осуществить операцию надо одним ударом. Цель — уничтожение жизненной силы России»¹.

В то же время Гальдер в своих дневниках многократно замечал, что «Россия сделает все, чтобы избежать войны» и он не верит «в вероятность инициативы со стороны русских»².

В оценке обстановки по плану «Барбаросса»³ немецкое командование тоже исходило из того, что Красная Армия будет обороняться. В директиве по стратегическому развертыванию ОКХ⁴ от 31 января 1941 г. сказано: «Вероятно, что Россия, используя частично усиленные полевые укрепления на новой и старой государственной границе, а также многочисленные удобные для обороны выгодные рубежи, примет главное сражение в районе западнее Днепра и Двины... При неблагоприятном течении сражений, которые следует ожидать к югу и северу от Припятских болот, русские попытаются задержать наступление немецких войск на рубеже Днепр, Двина»⁵.

Подобная оценка возможных действий Красной Армии проходила во многих донесениях германского посла и военного атташе в Москве. В частности, 7 июня 1941 г. посол сообщал в Берлин, что Сталин и Молотов, по наблюдениям сотрудников посольства, делают все, чтобы избежать военного конфликта с Германией. В разведсводке генштаба сухопутных войск рейха от 13 июня 1941 г. говорилось, что «со стороны русских... как и прежде, ожидаются оборонительные действия»⁶.

Все это свидетельствует о том, что на самом деле у фашистского руководства не было и не могло быть никаких данных или подозрений о возможности превентивного удара со стороны Советских Вооруженных сил. По словам германского посла в Москве Ф. Шуленбурга, Гитлер в беседе с ним накануне войны выразил недовольство тем, что Советский Союз невозможно даже «спровоцировать на нападение»⁷.

Немецкий историк Иоганнес Пукеррорт справедливо отмечал, что гитлеровская «выдумка о превентивной войне преследовала две цели: во-первых, придать нападению на Советский Союз хоть какую-то видимость морального оправдания, во-

¹ Гальдер Ф. Военный дневник. — М., 1968. Т. 2, с. 81.

² Гальдер Ф. Военный дневник. — М., 1968. Т. 2, с. 110.

³ Кодовое название плана агрессивной войны фашистской Германии против СССР. Изложен в директиве верховного главнокомандования (ОКВ) № 21 от 18 декабря 1940 г. и директиве по стратегическому сосредоточению и развертыванию войск главного командования сухопутных войск (ОКХ) от 31 января 1941 г. План «Барбаросса» предусматривал разгром СССР в быстротечной кампании.

⁴ Главное командование сухопутных войск Германии.

⁵ Гальдер Ф. Военный дневник. — М., 1968. Т. 2, с. 585.

⁶ Военно-исторический журнал, 1989, № 5, с. 32.

⁷ Гареев М.А. Неоднозначные страницы войны. — М., 1995, с. 89.

вторых, спекуляцией на антикоммунизме попытаться привлечь на свою сторону западные державы в качестве союзников для разбойничьего «похода на Восток»¹.

Руководитель прессы Третьего рейха Фриче, привлеченный после войны к ответственности вместе с другими нацистскими преступниками, в своих показаниях на Нюрнбергском процессе свидетельствовал о том, что он организовал после нападения Германии на СССР широкую кампанию антисоветской пропаганды, стараясь убедить общественность в том, что в начавшейся войне повинен Советский Союз, а не Германия.

«Должен, однако, заявить, — вынужден был признаться в Нюрнберге Фриче, — что никаких оснований к тому, чтобы обвинять Советский Союз в подготовке военного нападения на Германию, у нас не было. В своих выступлениях по радио я прилагал все усилия к тому, чтобы запугать народы Европы и население Германии ужасами большевизма»².

И далее (слова Фриче в беседе с одним из сотрудников Международного трибунала): «Я всегда говорил, что наша вина в развязывании войны против западных держав равнялась примерно 50 процентам, потому, что все-таки они являлись авторами Версальского договора. Но наша вина в войне против Востока — стопроцентная. Это была коварная и неспровоцированная агрессия»³.

Внимательное изучение предвоенных событий, материалов Нюрнбергского процесса, дневников Гальдера и других документов показывает, что гитлеровское руководство шаг за шагом целеустремленно готовило агрессию против СССР. Гитлер отлично знал о неготовности СССР к войне летом 1941 г. Однако он учитывал, что в дальнейшем условия для нападения на Советский Союз станут менее благоприятными. Если бы фюрер в самом деле был убежден (на основе неопровержимых факторов), что Советский Союз изготавился для превентивного удара и располагал для этого необходимыми силами, то он (Гитлер), по-видимому, не решился бы предпринять агрессию против советского государства и вести войну на два фронта.

Чтобы до конца разобраться в этом вопросе, необходимо проанализировать состояние вооруженных сил СССР и Германии на то время. Поскольку вооруженные силы всегда были, есть и будут главным орудием войны, уровень их боеспособности, боевой мощи является основным, решающим критерием готовности государства или коалиции государств к войне.

К БРОСКУ НА ВОСТОК ВСЁ ГОТОВО

Без разгрома Советского Союза, его Вооруженных сил немецкие руководители не могли рассчитывать на завоевание мирового господства. И вот, когда под сапогом Германии оказались 12 стран Европы и ряд государств, присоединившихся к её захватнической политике, нацисты устремили свои взоры на Восток. 21 июля 1940 г. главнокомандующий немецкими сухопутными силами получил приказ окончательно разработать план войны против Советского Союза. 3 сентября 1940 г. дальнейшее уточнение плана «восточного похода» вермахта поручено генерал-лейтенанту Ф. Паульсу. В Бергхофе, на совещании руководящих военных деятелей Германии, был установлен срок нападения — весна 1941 г. А 18 декабря 1940 г. Гитлер утвердил план войны — директиву № 21 — план «Барбаросса». Высший немецко-фашистский генералитет одобрил этот план. Военное руководство рейха давно мечтало развязать войну против Советского Союза и верило в возможность его быстрого уничтожения.

¹ Военно-исторический журнал, 1991, № 5, с. 16.

² Полтораки А. И. От Мюнхена до Нюрнберга. — М., 1960, с. 137.

³ Полтораки А. И. От Мюнхена до Нюрнберга. — М., 1960, с. 137.

Готовясь к нападению на Советский Союз, фашистское руководство использовало не только экономическую и военную мощь Германии, восстановленную после Первой мировой войны с помощью международных монополий, но и людские и экономические ресурсы многих стран Европы. Кроме оккупированных ранее государств, за год и девять месяцев до июня 1941 г. только присоединенные к Германии территории увеличились на 217 тыс. кв. км, а общее население возросло более чем на 27 млн человек.

Вермахт, таким образом, получил с военной техникой и материальными запасами 92 французских, 30 чехословацких, 22 бельгийских, 18 голландских, 6 норвежских и ряд дивизий других стран. Несколько немецких соединений были оснащены трофейной, преимущественно французской автомобильной техникой. В частности, только во Франции было захвачено 3 тыс. самолетов и свыше 3,5 тыс. танков. Всего в оккупированных странах взято военной техники на 150 дивизий.

В ходе подготовки к нападению на СССР фашистская Германия существенно обновила вооружение и технику. Из войск почти полностью были изъяты устаревшие танки, а на других машинах установлены пушки большего калибра. Шло активное создание новых образцов военной техники.

Германия сумела также создать для себя выгодное стратегическое положение. Этому способствовали ослабление Англии, разгром Франции и поражение ряда других европейских государств. Оккупировав Чехословакию и разгромив польские вооруженные силы, Германия получила возможность развернуть ударные группировки в непосредственной близости к границам Советского Союза в полосе предстоящего наступления. Обеспечены были также и фланги на севере и юге.

Фашистское военное командование в основу своего стратегического замысла войны против СССР положило идею проведения сокрушительных молниеносных ударов на широком фронте и на большую глубину. Разгром Советских Вооруженных сил планировалось осуществить в короткие сроки — в течение 5–6 месяцев.

Вооруженные силы фашистской Германии перед нападением на Советский Союз насчитывали 8,5 млн человек. В сухопутных войсках (5,2 млн чел.) имелось 179 пехотных и кавалерийских, 35 моторизованных и танковых дивизий и 7 бригад. Из них были развернуты против СССР 119 пехотных и кавалерийских (66,5 %), 33 моторизованных и танковых (94,3 %) дивизий и две бригады. Кроме того, у границ Советского Союза приводились в боевую готовность 29 дивизий и 16 бригад союзников Германии — Финляндии, Венгрии и Румынии. Всего в восточной группировке войск фашистской Германии и её союзников насчитывалось 5,5 млн человек, 47,2 тыс. орудий и минометов, 4,3 тыс. танков и около 5 тыс. боевых самолетов. Такой силой обладал «Барбаросса» перед прыжком на Восток.

Большое внимание фашистское командование уделяло подготовке театров военных действий. Спешно строились новые железные и шоссейные дороги, новые автострасы, полигоны, казармы. Так, с лета 1940 г. до мая 1941 г. на территории Германии было оборудовано 250 аэродромов и 100 посадочных площадок, на территории Польши — около 100 аэродромов и 50 посадочных площадок. Работы аналогичного характера проводились в Румынии и Венгрии.

Группировки вооруженных сил, готовые к нападению, расположились в следующих районах.

На Крайнем Севере дислоцировалась немецкая армия «Норвегия». Она имела задачу овладеть Мурманском. В ее состав входили шесть дивизий, в том числе две финские. В юго-восточной части Финляндии располагались 2 финские армии, включавшие 15 пехотных дивизий (из них 1 немецкую), 3 бригады. Финские армии должны были содействовать немецкой группе армий «Север» в захвате Ленинграда. Действия

войск, сосредоточенных в Финляндии, поддерживали 400 самолетов 5-го немецкого воздушного флота и 500 самолетов финских военно-воздушных сил.

Группа армий «Север» была развернута в Восточной Пруссии на фронте от Клайпеды до Голдапа. В нее входили 16-я и 18-я армии, 4-я танковая группа — всего 29 дивизий, в том числе 6 танковых и моторизованных. Им ставилась задача разгромить советские войска в Прибалтике и в дальнейшем, во взаимодействии с частью сил группы армий «Центр», захватить Ленинград и Кронштадт. Наступление группы армий «Север» поддерживал 1-й воздушный флот, имевший 1070 боевых самолетов.

Наиболее мощная группировка немецких войск — группа армий «Центр» занимала фронт от Голдапа до Влодавы. Она включала 4-ю и 9-ю армии, 2-ю и 3-ю танковые группы, имевшие 50 дивизий (из них 15 танковых и моторизованных) и 2 моторизованные бригады. Перед войсками группы стояла задача окружить и уничтожить части Красной Армии в Белоруссии, овладеть Полоцком, Витебском, Минском, Смоленском и Гомелем. Этим гитлеровское командование рассчитывало создать условия для дальнейших наступательных операций на московском направлении, а также содействовать наступлению группам армий «Север» и «Юг». Группа армий «Центр» поддерживалась 2-м воздушным флотом, имевшим до 1680 боевых самолетов.

На южном участке фронта, от Люблина до устья Дуная, были сконцентрированы соединения и части группы армий «Юг». В ее состав входили 6, 17 и 11-я армии, 1-я танковая группа, 3-я и 4-я румынские армии и подвижный венгерский корпус — всего 57 дивизий, в том числе 9 танковых и моторизованных, и 13 бригад. Эта группа должна была уничтожить советские войска на Правобережной Украине, выйти на Днепр, захватить переправы через него в районе Киева и южнее, создав предпосылки для последующих операций восточнее Днепра. Поддержка группы возлагалась на 4-й немецкий воздушный флот (около 800 самолетов) и румынские военно-воздушные силы (до 500 самолетов).

В резерве командования сухопутных войск находились 24 дивизии, в том числе 3 танковые и моторизованные.

Составной частью подготовки агрессии против Советского Союза явились проведение широкой разведки, скрытность подготовки войск, дезинформация... Активизировалась идеологическая обработка населения и личного состава армии. Мощный пропагандистский аппарат, созданный нацистами с момента прихода к власти, систематически отравлял сознание народных масс ядом антикоммунизма, расизма и шовинизма. Используя печать, радио, устную пропаганду, Геббельс и его подручные постоянно внушали немцам мысль, что они — высшая раса, которой «сам бог повелел господствовать» над другими народами. Разжигая шовинизм и человеконенавистничество, фашистская пропаганда всячески превозносила «успехи» немецкой армии в войне на Западе, восхваляла «непревзойденное могущество» германских вооруженных сил и их «непобедимость».

БЫЛ ЛИ СОВЕТСКИЙ СОЮЗ ГОТОВ К ВОЙНЕ

Говоря о готовности или неготовности к войне, нужно хотя бы кратко остановиться на некоторых экономических и мобилизационных возможностях государства, на отдельных цифрах, характеризующих состояние Красной Армии. А они свидетельствуют о том, что степень готовности к войне Советских Вооруженных сил к тому времени оставалась значительно ниже, чем немецких. Полностью отмобилизованные соединения и объединения вермахта, намного превосходили в боевой готовности войска Красной Армии, у которых не только новые, но и ранее созданные дивизии не были полностью укомплектованы обученным личным составом, неоставало штатного во-

оружия, боеприпасов и техники. Особенно в этом отношении страдали танковые и механизированные корпуса и дивизии. Предвидя фашистскую агрессию, руководство нашей страны принимало соответствующие эффективные меры.

Возрастали ассигнования на военные нужды: в 1939 г. они составили 25,6 % от общей суммы государственного бюджета, в 1940 г. повысились до 32,6 %, в 1941 г. достигли 43,4 %. Это был предел, который страна могла себе позволить. В сентябре 1939 г. принято решение о строительстве в течение 1940—1941 гг. девяти новых и реконструкции столько же старых авиационных заводов. Расширялись мощности танкостроения и артиллерийской промышленности. Ряд предприятий перестраивался на выпуск автоматического стрелкового оружия.

За 1939—1940 гг. мощности судостроения увеличились в три раза. Совет народных комиссаров СССР в 1939 г. вынес решение о резком сокращении числа строящихся линкоров и тяжелых крейсеров. Основные усилия были сосредоточены на создании легких сил флота.

С возрастанием опасности войны ускорялось строительство новых и расширение действующих заводов, производящих боеприпасы. Проводились и другие важные мероприятия.

За год до начала войны, 26 июня 1940 г., Президиум Верховного Совета СССР издал Указ о переходе на восьмичасовой рабочий день, на семидневную рабочую неделю и о запрещении самовольного ухода рабочих и служащих с предприятий и учреждений. Очередной Пленум ЦК ВКП(б) принял соответствующее постановление.

Улучшен государственный контроль в стране. Создан союзно-республиканский Наркомат государственного контроля. На него возлагалась проверка исполнения решений партии и правительства.

С октября 1940 г., согласно Указу Президиума Верховного Совета СССР, началось создание ремесленных, железнодорожных училищ, а также школ ФЗО. Из 439 тыс. человек, закончивших производственное обучение в 1941 г., направлено в авиационную промышленность, на предприятия наркоматов вооружения и боеприпасов и оборонные стройки 50 тыс. молодых рабочих¹.

Важное значение в развитии экономики страны имели решения 18-й партийной конференции (февраль 1941 г.). Она подытожила результаты развития промышленности и транспорта, наметила пути укрепления оборонного могущества государства. К сожалению, до войны уже оставалось несколько месяцев.

Июнь 1940 г. Создан Дальневосточный фронт. Усилены 1-я и 2-я Краснознаменные армии. Вновь созданы 15, 25 и 35-я общевойсковые армии. В начале 1941 г. сформирован 30-й механизированный корпус.

Февраль 1941 г. Началось развертывание двадцати механизированных корпусов (в дополнение к девяти существовавшим) и строительство 20 укрепленных районов (УРов). Приступили к укреплению ПВО и реорганизации тыла. Утвержден мобилизационный план МП-41.

Март 1941 г. Правительством принято решение о переводе промышленности на выпуск военной продукции по плану военного времени.

Апрель—май 1941 г. Учитывая нарастающее обострение военно-политической обстановки и сосредоточение войск Германии у границ Советского Союза, правительством СССР было разрешено военному ведомству провести скрытое усиление войск, особенно западных приграничных округов. Генеральным штабом РККА дано указание под видом «Больших учебных сборов» (БУС) призвать в армию и на флот из запаса около 850 тыс. военнообязанных и транспортные средства, приписанные к войскам

¹ История Второй мировой войны 1939—1945. М.: Воениздат, 1974. С. 374.

по мобилизационному плану. Фактически на этих сборах к началу войны находилось 842 850 военнообязанных, в том числе 75 100 офицеров.² Одновременно из народного хозяйства было поставлено 26 620 лошадей.

За счет находившихся на сборах военнообязанных была усилена половина существовавших стрелковых дивизий (99 из 198). Списочный состав стрелковых дивизий приграничных округов доведен: двадцати одной дивизии — до 14 тыс. чел., семидесяти двух — до 12 тыс. чел., шести стрелковых дивизий — до 11 тыс. человек. Кроме того, в ходе «учебных сборов» были доукомплектованы укрепленные районы (УРы), части артиллерии РГК, инженерные части, части связи, тыла, ВВС и ПВО.¹

В Военно-морском флоте, одновременно с этим, проходили переподготовку до 60 % личного состава, приписанного по мобилизационному плану.

С началом войны и объявлением в стране общей мобилизации все, находившиеся на сборах, ресурсы были оставлены в тех же подразделениях и воинских частях, что ускорило последующее их развертывание по штатам военного времени².

Таким образом, скрытый призыв позволил военному ведомству еще до объявления в стране общей мобилизации иметь в войсках и на флоте в дополнение к кадровому составу более 840 тыс. военнообязанных на должностях военнослужащих.

В западных приграничных районах развернулось строительство аэродромов и бетонных полос, на которые, по мере их готовности, перебазировалась авиация.

Развертывались специальные войска.

Главным Военным советом принято решение восстановить старые укрепления и привести их в боевую готовность.

13 мая 1941 г. Генеральный штаб дал распоряжение о передислокации 28-ми стрелковых дивизий и 4-х армейских управлений (16, 19, 21, 22-й армий) в места, предусмотренные оперативным планом.

В конце мая Генеральный штаб дал указание приграничным округам о подготовке к работе фронтовых командных пунктов (КП), а 14—19 июня на них был выведен личный состав оперативных групп управления.

К началу июня штабы военных округов завершили разработку планов прикрытия, а в войсках выполнены мероприятия по маскировке позиций и аэродромов.

В конце мая 1941 г. состоялось расширенное заседание Политбюро ВКП(б). На нем рассмотрены и обсуждены вопросы, связанные с подготовкой страны к обороне. Перед собравшимися членами Политбюро ЦК ВКП(б), заместителями председателя Совета народных комиссаров, руководством наркомата обороны и Военно-морского флота, наркомками НКВД и оборонной промышленности выступил И.В. Сталин. Он сказал, что обстановка обостряется с каждым днем и очень похоже, что мы можем подвергнуться внезапному нападению со стороны фашистской Германии. Этот вывод был подкреплен анализом сложившихся противоречивых обстоятельств в Европе, нарастанием агрессивной политики Германии, политики попустительства правительств Англии и Франции.

Начальник Генерального штаба генерал армии Г.К. Жуков доложил кратко о состоянии боеготовности видов и родов войск, о ходе укрепления государственной границы СССР, об успехах и проблемах в оснащении Красной Армии и Флота новейшими видами вооружения и боевой техникой.

— Доклад товарища Жукова еще раз показал нам, что в деле подготовки страны к обороне имеют место существенные недостатки, — сказал в заключительной речи И.В. Сталин.

¹ Архив ГОМУ ГШ, инв. № 2009, с. 225.

² Архив ГОМУ ГШ, инв. № 2009, с. 225; Военные кадры советского государства в Великой Отечественной войне 1941—1945 гг. — М.: Воениздат, с. 55.

— Товарищам, отвечающим за выпуск танков, — продолжал он, — даю неделю, чтобы разобраться, почему отдельные танковые заводы не выполняют план. Через неделю доложить мне лично.

— Главному артиллерийскому управлению тоже в недельный срок доложить мне свои соображения, что нужно конкретно сделать, какое количество тракторов нужно, чтобы улучшить дело с артиллерийской тягой. Товарищам, отвечающим за артиллерию, сделать всё, чтобы реактивные минометы были немедленно запущены в серийное производство.

И.В. Сталиным даны также конкретные указания по ускоренной подготовке современных средств связи, о повышении роли войск противовоздушной обороны, об устранении недостатков в минно-торпедном вооружении. Особое внимание обращено на создание условий для более быстрого развития промышленности на Урале, на Востоке, в Средней Азии¹.

Однако полностью завершить реорганизацию Вооруженных сил и обеспечить их реальное развертывание на случай войны планировалось лишь только к лету 1942 г. А пока в этом отношении Советский Союз отставал от Германии на 1,5–2 года.

К 22 июня 1941 г. списочная численность Красной Армии и Военно-морского флота была доведена до 4 826 907 военнослужащих. Кроме того, в формированиях других ведомств, стоявших на довольствии в наркомате обороны, содержалось 74 940 чел., в числе которых — 64 940 военнослужащих.

К началу войны в Красной Армии имелось 303 дивизии, из них 198 стрелковых, 13 кавалерийских, 31 моторизованная, 61 танковая. Механизированные и танковые дивизии входили в состав 29-ти механизированных корпусов.

В войсках западных приграничных округов (Особом Прибалтийском, Особом Западном, Особом Киевском, а также в Ленинградском и Одесском) и силах трех флотов насчитывалось 2 млн 900 тыс. военнослужащих.

Сухопутная группировка имела 170 дивизий (103 стрелковых, 40 танковых, 20 механизированных, 7 кавалерийских) и 2 бригады. На их вооружении имелось 32,9 тыс. орудий и минометов (без 50-мм.), 14,2 тыс. танков, 9,2 тыс. боевых самолетов. Это немногим более половины всего боевого и численного состава Красной Армии и Военно-Морского Флота.

На западной границе от Мурманска до Черного моря охрану границы осуществляли 47 сухопутных и 6 морских пограничных отрядов, 9 отдельных пограничных комендатур, 11 полков внутренних войск НКВД.

Группировка войск противника, сосредоточенная у границы с СССР, превосходила советские войска западных военных округов по числу личного состава в 1,9 раза, по тяжелым и средним танкам — в 1,5 раза, по боевым самолетам новых типов — 3,2 раза (табл. 1). Несмотря на большое количество самолетов и танков, имевшихся в Красной Армии, общее превосходство (с учетом всех приведенных показателей) было в пользу Германии в 1,2 раза.

С выдвиганием к западным границам советских армейских объединений, имевших в своем составе 57 дивизий, можно было бы ожидать численного преимущества над противником, однако на их своевременный подход, развертывание и боевое слаживание требовалось не менее месяца.

Следует учесть также и то, что приводимое нами количество соединений, имевшихся в вооруженных силах СССР и Германии перед началом войны, не отражает в полной мере действительного соотношения сил сторон. Выдвинутые к западным границам СССР немецкие дивизии были полностью укомплектованы по штатам воен-

¹ Вахания В. Личная секретная служба И.В. Сталина. — М.: Сварокъ, 2004. С. 164–173.

ного времени (14—16 тыс. человек в пехотной дивизии). Противостоявшие же противнику советские стрелковые соединения и части имели большой некомплект личного состава и боевой техники. Например, значительная часть стрелковых дивизий при штатной численности 14,5 тыс. чел. фактически по списку имела от 5—6 тыс. до 8—9 тыс. человек. Наиболее слабой их стороной была низкая оснащенность средствами связи, противотанковой и противовоздушной обороны.

После кампаний в Западной Европе и Польше Германия провела ряд мероприятий по улучшению качества вооружения. На оснащении войск были оставлены образцы вооружения и техники, показавшие наилучшую эффективность в боевых действиях. Одновременно с этим проведена модернизация ряда выпускавшихся видов и образцов вооружения, а вся имевшаяся в войсках техника отремонтирована и ее ресурс доведен до необходимого уровня.

В Советском Союзе этой проблеме уделялось также немаловажное значение. Однако к тому времени качественное состояние вооружения и военной техники в частях Красной Армии намного уступало немецкому. В соединениях, находившихся в западных военных округах, армиях Резерва Главного Командования и выдвигавшихся к западным границам, находилось большое количество вооружения устаревших образцов или с недостаточно высокими тактико-техническими характеристиками, а также нуждавшихся в капитальном и среднем ремонте.

Таблица 1

Боевой и численный состав вооруженных сил сторон перед началом войны

Наименование	Германия и её союзники			Соотношение сил Германии, её союзников и СССР	СССР
	Германия	союзники Германии	Всего		
Всего: дивизий	214	69 ¹	283	0,93 : 1	303
бригад	7	16	23	1,04 : 1	22
расчетных дивизий ²	217,5	77	294,5	0,94 : 1	314
У западных границ СССР					
дивизий	152	29	181	1,08 : 1	167
бригад	2	16	18	2,00 : 1	9
расчетных дивизий	153	37	190	1,11 : 1	170,5
Личного состава (млн чел.)	4,6	0,9	5,5	1,90 : 1	2,9
Орудий и минометов (тыс. ед.)	42,0	5,2	47,2	1,43 : 1	32,9 ³
Танков (тыс. ед.)	4,0	0,3	4,3	0,30 : 1	14,2 ⁴
Боевых самолетов (тыс. ед.)	4,0	1,0	5,0	0,54 : 1	9,2 ⁴
Суммарное (общее) отношение сил и средств Германии, её союзников и СССР ⁵				1,19 : 1	

Примечания. ¹ В том числе итальянские дивизии.

² В расчетных дивизиях две бригады учитываются за одну дивизию.

³ Без 50-мм минометов.

⁴ В количество танков и боевых самолетов включены около 2,2 тыс. танков и 1,7 тыс. самолетов, требующих немедленного ремонта или находящихся в ремонте.

⁵ Отношение количества сил и средств учтено только у западных границ СССР.

Этот недостаток объясняется тем, что начавшееся в конце 20-х и начале 30-х годов XX в. развитие индустриальной и научно-технической базы страны не позволяло

сразу конструировать и производить наиболее качественные образцы вооружения. За 10–12 лет до войны в СССР было выпущено большое количество оружия и боевой техники, которые быстро устаревали, отставали от требований времени. Их нужно было снимать с оснащения армии и заменять новыми. Однако оборонные отрасли не справлялись с этим. В то же время происходило увеличение количества танковых, артиллерийских, авиационных формирований, особенно после 1939 г. с переходом на комплектование армии по Закону о всеобщей воинской обязанности и в условиях нарастания угрозы войны. Устаревшие образцы боевой техники оставались в вооруженных силах, а также направлялись на оснащение новых формирований.

Большой ущерб в объективной оценке качества технической оснащенности Красной Армии нанесло «Наставление по учету и отчетности в Красной Армии», введенное приказами НКО в январе 1940 г. По требованиям этого наставления всё вооружение и имущество делились на пять категорий, первые две из которых относились к боеготовой группе. И к имуществу, и к боевой технике требования были одинаковы. По такой мерке, например, танки БТ-2 и БТ-5 отнесены ко 2-й категории, хотя они за 5–6 лет до выхода в свет этого наставления были сняты с производства, не обеспечены ремонтным фондом и не обладали необходимым ресурсом для применения в бою. В авиации категоричность самолетов определялась без учета наличия подготовленного лётного и технического состава.

Накануне нападения фашистской Германии на СССР в наличии у воюющих сторон были все виды вооруженных сил для действий на земле, в воздухе и на море — сухопутные войска, военно-воздушные силы, военно-морской флот и для защиты с воздуха — войска ПВО. Их удельный вес в вооруженных силах и процентные соотношения приведены в табл. 2.

Таблица показывает, что в вооруженных силах Германии удельный вес военно-воздушных сил и войск ПВО был выше, чем в Красной Армии. Это свидетельствует о том, что сухопутные группировки войск Германии на театрах военных действий могли прикрываться с воздуха и поддерживаться авиацией на суше в 1,5 раза надежнее, чем соответствующие войска Красной Армии.

Таблица 2

Соотношение видов вооруженных сил Германии и СССР в процентах к соответствующей общей численности личного состава накануне войны

Виды вооруженных сил	Германия	СССР	Соотношение
Сухопутные войска	71 *	79,3	1 : 1,12
Военно-воздушные силы	23 **	11,5	2 : 1 (1,54 : 1)
Военно-морской флот (силы)	6,0	5,8	1,03 : 1
Войска ПВО страны	—	3,4	—

Примечания. * В сухопутных войсках Германии учтены войска СС, иностранные формирования и армия резерва.

** В ВВС Германии учтены и войска ПВО, как организационно входившие в состав воздушных флотов.

Действующая армия Германии по опыту войн в Западной Европе во второй половине 30-х годов организационно состояла из: групп армий; полевых армий; танковых групп, позднее получивших наименование танковых армий; армейских и моторизованных корпусов, ряд из которых переименовывался в танковые.

Все эти структуры были переменными. Боевой состав войск и их численность определялись накануне войны, а в ходе ее — при планировании новых операций в зависимости от сложности и важности задач, которые предстояло им решать.

Военно-воздушные силы Германии делились на воздушные флоты, которые взаимодействовали с группами сухопутных армий или отдельными армиями и предназначались для их прикрытия и поддержки в ходе операций. Воздушные флоты также были непостоянного состава.

В Советских Вооруженных силах с началом войны действующей армией становились войска приграничных военных округов, переименованных во фронты. В состав фронтовых объединений включались общевойсковые армии, стрелковые корпуса, входившие в армии или предназначенные действовать самостоятельно. Боевой состав и численность фронтовых и армейских объединений, а также стрелковых корпусов не был одинаковым и зависел от важности решаемых ими боевых и оперативных задач.

В штатных структурах вооруженных сил Германии, ее союзников и в СССР имелись дивизии — стрелковые (пехотные), кавалерийские, танковые, механизированные, моторизованные и другие. Главной особенностью этих формирований являлось то, что они представляли собой основные тактические боевые единицы сухопутных войск, вооруженных сил в целом. (Их количество, численность и вооружение приведены в табл. 1.)

* * *

Важной составной частью боеспособности вооруженных сил является качество командных кадров и кадров армии вообще. Известно, что офицерский корпус называют стовым хребтом, костяком вооруженных сил. Деятельностью офицеров претворяется в жизнь военная доктрина государства, осуществляются строительство и подготовка вооруженных сил, проявляется искусство применения их в войне.

В фашистской Германии военные кадры готовились, совершенствовались в условиях милитаризации страны и подготовки ее к осуществлению замыслов гитлеровского руководства по «завоеванию мирового господства», начиная с избавления от пут Версальского договора при возрождении вермахта до практических действий по завоеванию стран Западной Европы, а затем подготовки к нападению на СССР. Офицеры и генералы вермахта во второй половине 1930-х годов получили практику в тактическом, оперативном и стратегическом масштабах управления войсками, в организации их материального, технического и боевого обеспечения в реальных объемах и времени, требуемых войной, военными действиями.

Советские военные кадры в своей подавляющей части (за исключением участвовавших в Советско-финляндской войне, а также в боях на реке Халхин-Гол и в Освободительном походе в Западную Украину и Западную Белоруссию) опытом управления войсками в боевых условиях или близким к ним не обладали. Таких в Красной Армии было около 75 процентов. Их быстрое продвижение по должностям без приобретения необходимого опыта неблагоприятно влияло на качество военных кадров.

Из таблицы 3 видно, что более 55 процентов командных кадров перед войной находились на своих должностях менее чем полгода и лишь четверть их можно считать имеющими опыт, так как они занимали должности более одного года. Такое положение с кадрами сложилось из-за того, что с 1939 г. численность Красной Армии увеличилась почти вдвое. В то же время происходило формирование танковых, авиационных, артиллерийских соединений, шло дальнейшее техническое оснащение Красной Армии, требовавшие перемещения кадров по должностям, в том числе из одного вида вооруженных сил или рода войск в другой. Урон военным кадрам нанесли и репрессии, проведенные в предвоенные годы¹.

¹ В исторической литературе и других публикациях иногда преувеличивается ущерб, нанесенный сталинскими репрессиями. Всего было уволено и репрессировано около 40 тыс. командиров различных рангов. Это менее 7 % всей численности командно-политического и технического состава Красной Армии. Часть репрессированных была реабилитирована до войны или в начале ее и возвращена в войска.

Сроки пребывания в должностях основных командных категорий

Должности	Сроки пребывания в должности (в процентах к численности)				
	до 3-х мес.	3–6 мес.	от 6 мес. до 1 года	1–2 года	более 2-х лет
Командующие войсками ВО	17,6	23,5	29,4	17,6	11,9
Командующие армиями	50,0	15,0	25,0	—	10,0
Командиры корпусов *	20,5	29,0	27,4	11,6	11,5
Командиры дивизий **	19,5	30,0	20,5	21,5	8,5
Командиры авиакорпусов	—	100	—	—	—
Командиры авиадивизий	—	91,4	—	6,9	1,7
В с е г о	18,3	37,0	19,7	16,7	8,3

Примечания. * Стрелковых, кавалерийских, механизированных.

** Стрелковых, кавалерийских, танковых и других.

Из-за необходимости назначать на вакантные должности большого количества командиров, многие из них занимали посты, особенно в тактическом звене, не имея даже военного образования (13,6 %).

В подготовке военных кадров большое значение имеет понимание ими природы войны, характера возможных боевых действий, способов использования в них войск. До Великой Отечественной войны в Красной Армии в обучении войск преобладала наступательная тематика, особенно по теории глубоких операций и боев.

По сути дела, это была передовая теория, но она значительно «опережала» реальное положение тех лет — уровень технической оснащенности войск, их подготовки, способность командных кадров управлять войсками в таких операциях. В то же время при обучении штабов, войск и военных кадров мало уделялось внимания организации и ведению обороны, боям в окружении и при отходе. Фактически игнорировался важнейший принцип в планировании и ведении войны. Готовя глубокие и решительные операции по разгрому противника, нельзя исключать подобных действий и с его стороны. И в теории, и в практике руководящего состава Красной Армии, всех ее военных кадров оказался ошибочным взгляд и на развязывание войны фашистской Германией. «Внезапный переход в наступление в таких масштабах, притом сразу всеми имеющимися и заранее развернутыми на важнейших стратегических направлениях силами, — писал впоследствии Г.К. Жуков, — то есть характер самого удара, во всем объеме нами не был предусмотрен. Ни нарком, ни я, ни мои предшественники Б.М. Шапошников, К.А. Мерецков и руководящий состав Генерального штаба не рассчитывали, что противник сосредоточит такую массу бронетанковых и моторизованных войск и бросит их в первый же день мощными компактными группировками на всех стратегических направлениях с целью нанесения сокрушительных рассекающих ударов»¹.

Следует подчеркнуть, что подобный способ развязывания войны Германия уже применяла при нападении на страны Западной Европы и Польшу. Было время его проанализировать, учесть в подготовке наших войск и военных кадров. К сожалению, этого в полной мере сделано не было. И часть военных кадров Красной Армии оказалась неподготовленной к управлению войсками в сложной обстановке. Это одна из причин больших потерь Красной Армии в первые месяцы войны.

¹ Жуков Г.К. Воспоминания и размышления. — М., 1974, второе издание. Т. 1, с. 283.

Своевременность и полнота проведения всех мероприятий по стратегическому развертыванию вооруженных сил обеспечивают успех их действий, особенно в начале войны, в ее первых операциях.

Фашистская Германия и её союзники к 22 июня 1941 г. осуществили в полном объеме стратегическое развертывание своих группировок войск, их оперативное сосредоточение у западных границ СССР. Войскам и командному составу были поставлены конкретные задачи, какого противника (соединения, части), в каком месте, к какому времени разгромить (окружить, уничтожить), какой местностью овладеть и т.п. Это мероприятие венчало весь процесс стратегического развертывания всех группировок войск Германии и ее союзников, предназначенных для вторжения на территорию СССР. Они ожидали лишь сигнала на начало действий.

Соединения и части Красной Армии в этом отношении далеко отставали от группировок вермахта. Большая сложность в повышении боеспособности войск западных особов военных округов и в приведении их в соответствующую боевую готовность возникла в связи с высокой напряженностью создания новых формирований в целом в вооруженных силах. В 1941 году предусматривалось сформировать четыре армейских управления, девятнадцать стрелковых дивизий, три авиационных корпуса, двадцать авиационных дивизий и дивизий ПВО, свыше ста тридцати авиаполков и полков ПВО, большое число соединений, частей и подразделений различных родов войск и служб — автомобильных, инженерных, связи и других, а также завершить создание шестнадцати механизированных корпусов. На их укомплектование требовалось около 1,5 млн человек, более 10 тыс. танков, около 10 тыс. самолетов, десятки тысяч орудий, минометов, стрелкового оружия, автомобилей, тягачей...

Несмотря на имевшие место трудности, страна делала всё, чтобы добиться паритета в соотношении сил с фашистской Германией.

Одновременно с организационным и военно-техническим укреплением Красной Армии в предвоенные годы шло улучшение стратегического положения страны. После завершения войны с Финляндией в 1940 году была отодвинута государственная граница от Ленинграда. Приняты в состав СССР Западная Украина и Западная Белоруссия — как итог Освободительного похода Красной Армии. Вошли в состав советского государства Эстония, Латвия и Литва. Возвращены Бессарабия и Северная Буковина. В итоге граница сместилась на запад на несколько сот километров. Некоторое сокращение её протяженности позволило и существенно уплотнить сосредоточение войск.

Людские и материальные ресурсы новых территорий использовались в интересах подготовки страны к обороне. Прежние армии Эстонии, Латвии и Литвы в конце августа 1940 г. реорганизованы в три территориальных стрелковых корпуса Красной Армии.

* * *

Большое значение для укрепления обороны страны имело введение в действие Закона о всеобщей воинской обязанности (с 1 сентября 1939 г.). С этого времени каждый советский гражданин, независимо от национальности и классовой принадлежности, был обязан нести воинскую службу. Призывной возраст уменьшен с 21 года до 19 лет, в особых случаях — до 18 лет. Срок прохождения службы в Сухопутных войсках и ВВС доведен до 3-х (с 1 марта 1941 г. — в ВВС до 4-х лет), а в Военно-морском флоте — до 5 лет. Состояние военнообязанных в резерве (запасе) — до 50 лет. Новый Закон позволил увеличить в кадрах армии и флота численность рядового состава к 21 июня 1941 г. в 2,3 раза.

Значительная часть населения страны активно готовилась к защите Родины. Окончившие различные школы, кружки, сдавшие спортивные нормы награждались значками ПВХО, ГТО, Ворошиловский стрелок и другими. Широко известна роль об-

ественной организации Осоавиахим. Здесь готовили летчиков, парашютистов, радистов, снайперов, водителей и других военных специалистов. На 1 января 1941 г. это общество насчитывало 13 млн человек. Организация Союз обществ Красного Креста и Красного Полумесяца (СОКК и КП) давала начальную медицинскую подготовку.

Для повышения качества обучения нужны были дополнительные меры. И с 1939 г. военная подготовка перенесена в кадровые воинские части. Сроки учебных сборов рядовых и сержантов запаса были увеличены. Они также могли быть привлечены на учебные сборы несколько раз.

С началом войны требования к подготовке резервов для Красной Армии возросли. Постановлением Государственного Комитета Оборона СССР от 17 сентября 1941 г. введено всеобщее обязательное военное обучение граждан в возрасте от 19 до 50 лет. Создано Главное управление всеобщего военного обучения (Всевобуч). В военных округах, в областях, краевых и республиканских военных комиссариатах созданы отделы всеобщего военного обучения. В районных и городских военкоматах — инструкторы Всевобуча. Подготовка военнообязанных и допризывников в этой системе проходила на военно-учебных пунктах военкоматов.

В системе Всевобуча за годы войны более 500 тыс. человек из братских республик овладели русским языком, необходимым для понимания команд, текстов воинских уставов, устных и письменных донесений...

Государственный Комитет Оборона установил, что «обязательное военное обучение должно осуществляться вневоинским порядком без отрыва лиц... от работы на фабриках, заводах, в совхозах, колхозах, учреждениях...»¹.

За годы войны организации Всевобуча с помощью партийных, советских и комсомольских организаций подготовили по 110-часовой программе 6 496 267 бойцов-стрелков. Из числа обученных по обязательной программе подготовлено по дополнительным программам 1 577 900 бойцов-специалистов, из них 217 256 женщин².

Подводя итоги сравнительного анализа боеспособности вооруженных сил Германии и СССР накануне и в начале Великой Отечественной войны, следует отметить, что советское правительство и военное руководство провели ощутимые мероприятия, направленные на повышение боеспособности Красной Армии. В количественном отношении Вооруженные силы СССР по ряду позиций превосходили армии Германии и ее союзников, но уступали противнику по качеству многих образцов вооружения, опыту и подготовке кадров, а также в стратегическом развертывании. Последний фактор говорит о том, что проходившее с отставанием от вермахта стратегическое развертывание Советских Вооруженных сил не могло стать провокацией и тем более причиной для нападения на СССР. К тому же осуществлялось оно в ответ на возможное развязывание войны Германией уже изготавившимися группировками ее войск у границ Советского Союза.

Необходимо отметить нерешительность в действиях высшего военного и политического руководства страны в канун войны. Несмотря на сообщения многих дипломатов, донесения разведывательных органов, в том числе и разведки пограничников о грозящей опасности, И.В. Сталин опасался дать Германии повод к нападению. Кроме того, он считал, что Гитлер не решится воевать на два фронта. Он был против приведения войск в повышенную боевую готовность, занятия ими оборонительных рубежей. Лишь в ночь на 22 июня, когда сигналы о готовящемся нападении стали очень тревожными, И.В. Сталин разрешил наркому обороны С.К. Тимошенко и начальнику Генштаба Г.К. Жукову передать в округа директиву о приведении войск в боевую готовность. Однако эта мера сильно запоздала.

¹ Архив УД МО, Д-56, оп. 21465, д.16, л. 79.

² Там же, л. 20, 21.

Как ни стремилось руководство нашей страны оттянуть начало войны, она всё же грянула.

ВТОРЖЕНИЕ

Воскресенье, 22 июня 1941 г. — самая драматическая дата в памяти народов нашей страны. На рассвете этого дня фашистская Германия, вероломно нарушив договор о ненападении, внезапно, без объявления войны, нанесла по Советскому Союзу удар огромной силы. Её авиация произвела массированные налеты на города Мурманск, Каунас, Минск, Киев, Одессу, Севастополь, на железнодорожные узлы, аэродромы, районы расположения войск. После авиационной и артиллерийской подготовки ударные группировки фашистских войск стали развивать наступление на широком фронте от Балтийского до Черного моря. Вместе с фашистской Германией в войну против Советского Союза вступили Италия, Румыния, Венгрия, Финляндия. Началась неспровоцированная агрессия.

В 5 часов 30 минут утра этого дня В.М. Молотов принял посла Германии в СССР В.Ф. Шуленбурга и выразил резкий протест: «От имени Советского правительства должен заявить, что до последней минуты германское правительство не предъявляло никаких претензий к Советскому правительству. Германия совершила нападение на СССР, несмотря на миролюбивую позицию Советского Союза, и тем самым фашистская Германия является нападающей стороной. В четыре часа утра германская армия произвела нападение на СССР без всякого повода и причины. Всякую попытку со стороны Германии найти повод к нападению на СССР считаю ложью или провокацией. Тем не менее факт нападения налицо».

Вторжение на территорию нашей страны агрессор начал мощными группами армий «Север», «Центр» и «Юг» на трех стратегических направлениях: из Восточной Пруссии — на Ленинград, из района восточнее Варшавы — на Минск и далее на Москву, из района Люблина — на Житомир и Киев. Одновременно наносились удары с территории Финляндии и Румынии. Наиболее сильная группировка действовала на направлении Минск, Москва.

Нападение Германии застало Советские Вооруженные силы в разгар стратегического развертывания, когда все его мероприятия были начаты, но ни одно к началу войны не завершилось. В наиболее тяжелом положении оказались Северо-Западный, Западный и Юго-Западный фронты (бывшие Прибалтийский, Западный и Киевский особые военные округа), войска которых приняли на себя с первых дней войны удары главных группировок войск противника.

Объединения, соединения и части Красной Армии на указанных направлениях должны были в полной мере осуществить оперативное развертывание, занять исходное положение для отражения ударов противника. Однако этого не было сделано. Из семидесяти пяти стрелковых дивизий этих фронтов более трети находились в движении, совершали марши к новому месту дислокации или в районы сосредоточения, двадцать дивизий требовали доукомплектования от 25 до 50 %. Из шестнадцати механизированных корпусов, входивших также в состав этих фронтов, тринадцать находились в стадии доукомплектования личным составом, вооружением и техникой. При этом четыре корпуса не имели количества танков, необходимого даже для оснащения одной танковой или механизированной дивизии. Например, из 1134 положенных по штату танков в 17-м механизированном корпусе было всего 63, а в 20-м мехкорпусе Западного фронта — 94 танка.

В доукомплектовании нуждалась авиация фронтов и армий. В ней недоставало не только новой материальной части, но и лётного состава, обслуживающего персонала, аэродромов базирования.

Немецко-фашистское военное командование считало, что внезапность и быстрота действий ударных группировок вермахта не позволят Советским Вооруженным силам провести мобилизацию и развернуть резервы. Однако первые же столкновения с войсками Красной Армии показали обратное. Бойцы и командиры упорно оборонялись. Героически сражались с врагом пограничники, гарнизоны приграничных городов и поселков, укрепленных районов.

22 июня в полдень московское радио передало Обращение Коммунистической партии и Советского правительства к народам нашей многонациональной страны. В нем подчеркивалось, что нападение гитлеровской Германии на СССР явилось беспримерным в истории цивилизованных народов вероломством, содержался призыв к тесному сплочению, единству, самоотверженности в борьбе с захватчиками. Обращение заканчивалось словами: «Наше дело правое. Враг будет разбит. Победа будет за нами!»

Важнейшую роль в мобилизации страны на разгром врага сыграл **Государственный Комитет Обороны (ГКО)**. Создан 30 июня 1941 г. В него входили И.В. Сталин (председатель), В.М. Молотов (заместитель председателя), К.Е. Ворошилов, Г.М. Маленков, Л.П. Берия. Позднее введены Н.А. Булганин, Н.А. Вознесенский, Л.М. Каганович, А.И. Микоян. ГКО сосредоточил в своих руках всю полноту власти в государстве. Он объединял усилия фронта и тыла. Высший военно-политический орган власти в стране за годы войны принял более 9970 важнейших постановлений и решений по различным вопросам государственного управления, военного строительства, оборонной и хозяйственной жизни государства.

Государственный Комитет Обороны осуществил руководство перестройкой страны на военный лад, возглавил и довел до победного конца вооруженную борьбу.

Большая заслуга в организации отпора врагу, в планировании и проведении оборонительных и наступательных операций, в достижении победы над врагом принадлежит **Генеральному штабу Вооруженных сил**. Он вместе со сражающейся армией пережил дни поражений и внес достойный вклад в разгром сильного противника.

Допущенные просчеты в определении сроков начала фашистской агрессии и ряд других важных упущений отрицательно сказались на деятельности центральных органов военного управления. Решать сложнейшие проблемы им пришлось в экстремальных условиях начала войны. Поэтому принимаемые меры не всегда были успешными. Слабое знание обстановки на фронтах, недостаточная оперативность в принятии решений не позволяли активно влиять на действия фронтов.

Генеральный штаб как главный рабочий орган наркомата обороны в мирное время нуждался в срочной перестройке. Немедленная реорганизация потребовалась всем высшим органам военного управления. 23 июня была создана **Ставка Главного Командования**, которая 10 июля преобразована в Ставку Верховного Командования, а 8 августа — в **Ставку Верховного Главнокомандования**. Её руководящее значение в исходе войны трудно переоценить.

Ответственность представителя Ставки за повышение эффективности действия войск на фронте достаточно полно отражена в ответной телеграмме И.В. Сталина в адрес Л.З. Мехлиса, жалующегося на командующего Крымским фронтом Д.Т. Козлова.

«Вы держитесь странной позиции постороннего наблюдателя, не отвечающего за дела Крымфронта, — говорится в ответе И.В. Сталина. — Эта позиция очень удобна, но она насквозь гнилая. На Крымском фронте вы — не посторонний наблюдатель, а ответственный представитель Ставки, отвечающий за все успехи и неудачи фронта и обязаны исправлять на месте ошибки командования. Вы вместе с командованием отвечаете за то, что левый фланг фронта оказался из рук вон слабым. Если “вся обстановка показывала, что с утра противник будет наступать”, а вы не приняли всех

мер к организации отпора, ограничившись пассивной критикой, то тем хуже для вас. Значит, вы еще не поняли, что вы посланы на Крымфронт не в качестве Госконтроля, а как ответственный представитель Ставки...»¹

В июле 1941 г. образованы главные командования Северо-Западного (упразднено 27.08.1941 г.), Западного (упразднено 5.05.1942 г.) и Юго-Западного (упразднено 21.06.1942 г.) стратегических направлений. Главное командование Северо-Кавказского направления образовано 21.04.1942 г., упразднено 19.05.1942 г.

Генеральный штаб стал основным рабочим органом Ставки по стратегическому планированию и руководству вооруженной борьбой. В годы войны на разных этапах его возглавляли Г.К. Жуков (1941 г.), Б.М. Шапошников (1941—1942 гг.), А.М. Василевский (1942—1945 гг.), А.И. Антонов (1945—1946 гг.).

Значительные реорганизации были проведены и в самом Генеральном штабе. 10 августа 1941 г. утверждено Положение о Генеральном штабе. Оно определяло организацию и задачи этого органа управления и его подразделений. В нем изложены основы совершенствования форм, методов и стиля работы, повышения профессионализма генералов и офицеров ...

29 июля 1941 г. приказом народного комиссара обороны СССР было создано Главное управление формирования и укомплектования войск Красной Армии (Главупраформ). Его начальником с 8 августа стал армейский комиссар 1-го ранга Е.А. Щаденко.

Организационные мероприятия положительно повлияли на деятельность Генштаба. Генералы и офицеры штаба часто бывали на фронтах, большое внимание уделяли поддержанию постоянной связи с командованием войск фронтов, командованием флотов, их штабами, строго контролировали выполнение директив и распоряжений Верховного Главнокомандования. Значительна их заслуга в изучении передового опыта ведения войны, его внедрении в практику действующей армии, а также в организации взаимодействия советских войск с войсками союзников на Западном и Восточном театрах Второй мировой войны.

Высокую оценку деятельности Генерального штаба, в частности его оперативного управления в годы войны, особенно на завершающем его этапе, дал Маршал Советского Союза Г.К. Жуков. «Должен с удовлетворением отметить, — писал он, — что наш Генеральный штаб в этот период стоял на большой высоте в искусстве планирования крупных стратегических наступательных операций... Его главные операторы А.И. Антонов, С.М. Штеменко, А.А. Грызлов, Н.А. Ломов на всех этапах работы показали себя выдающимися знатоками оперативно-стратегического планирования»².

«Наши организаторы, — писал в воспоминаниях С.М. Штеменко, — всегда работали рука об руку с операторами, изучали опыт войны и своевременно перестраивали боевые организмы так, чтобы они успешно решали возникшие в ходе войны задачи. Без этих наших товарищей, без их труда была немыслима ни одна серьезная операция на фронте...»³ Это вполне достойные оценки деятельности руководящего органа военного управления.

* * *

В период смертельной опасности, нависшей над нашей Родиной, на её защиту встали представители всех наций и народностей, населяющих СССР. Их национальные и религиозные различия не стали препятствиями к единению. В рядах вооруженных защитников Отечества вместе сражались православные и мусульмане, иудеи и буддисты... В церквах, мечетях, храмах прихожане молились за свободу родной земли.

¹ Штеменко С.М. Генеральный штаб в годы войны. — М.: Воениздат, 1968. С. 50, 63—69.

² По книге «Генеральный штаб Российской армии: история и современность». — М., 2006. С. 241.

³ Штеменко С.М. Генеральный штаб в годы войны. Книга вторая. — М.: Воениздат, 1973. С. 11.

Митрополит Московский и Коломенский, глава Православной церкви Сергей в первый день войны выступил с обращением к пастырям и верующим. «Фашистские разбойники, — сказал Митрополит, — напали на нашу Родину. Попирая всякие договоры и обещания, они внезапно обрушились на нас, и вот кровь мирных граждан уже орошает родную землю. Повторяются времена Батыя, немецких рыцарей, Карла шведского, Наполеона. Жалкие потомки врагов православного христианства хотят еще раз попытаться поставить народ наш на колени перед неправдой, голым насилием принудить его пожертвовать благом и целостностью Родины...

Но не первый раз приходится русскому народу выдерживать такие испытания. С Божьей помощью и на сей раз он развеет в прах фашистскую вражескую силу. Наши предки не падали духом и при худшем положении... Не посрамим же их славного имени и мы — православные, родные им и по плоти и по вере...»

Этот призыв закономерен. Покровительство Церкви не раз способствовало спасению России в години бед. Христианская вера издавна утверждает, что воинская служба есть не только обязанность, но особый подвиг самопожертвования и любви к ближнему, чрезвычайный крест труда, терпения и даже смерти, добровольно принимаемой ради сохранения веры, спасения Царя, ради счастья и спокойствия Отечества. Это высокое проявление человеческой любви к ближнему: «нет больше той любви, как если кто положит душу свою за друзей своих»¹.

С первых дней начавшейся битвы в православных храмах служились молебны о даровании победы русскому оружию. Служители Церкви внушали народу мысль о духовном значении начавшейся войны как войны христианской против антихриста с языческой свастикой.

Нарушая последовательность изложения, скажем: когда по всей стране начался сбор средств в помощь фронту, в рядах патриотического движения были служители и сторонники всех конфессий. На деньги, собранные верующими, рабочие танкового завода Челябинска построили 40 танков Т-34. Они составили общецерковную танковую колонну имени Дмитрия Донского. Эту технику вручили под Тулой двум отдельным танковым полкам.

Еще одним примером патриотического служения Церкви стало сооружение на средства, собранные духовенством и верующими, эскадрильи боевых самолетов имени Александра Невского. В Новосибирске православные и миряне внесли средства на строительство самолетов сибирской эскадрильи.

Всего за войну по приходам собрано более 200 млн рублей на нужды фронта².

Тысячи верующих и священнослужителей, приверженцев различных вероисповеданий самоотверженно сражались с врагом в действующей армии, в партизанских отрядах и в подполье. Их имена увековечены среди победителей и миллионов павших за независимость родного Отечества.

Вся деятельность Церкви способствовала сплочению антифашистских сил стран Европы, повлияла на их консолидацию и создание антигитлеровской коалиции. Весь христианский мир поддерживал антифашистскую борьбу советского народа и патриотическую деятельность Русской православной церкви.

ВСЕОБЩАЯ МОБИЛИЗАЦИЯ

В день фашистского вторжения Указом Президиума Верховного Совета СССР в стране была **объявлена мобилизация**. Согласно Указу выполнение мероприятий мобилизационного плана началось с 00 часов 23 июня 1941 г. Призыву по мобилизации

¹ Золотарев О.В. Стратегия духа армии. Книга 2, 2006 г., с. 246, 247.

² Золотарев О.В. Стратегия духа армии. Книга 2, 2006 г., с. 270.

подлежали военнообязанные 1905—1918 годов рождения. На действительной военной службе к этому времени находились юноши 1919—1922 годов рождения.

В связи с организационно-штатными мероприятиями, проведенными в Красной Армии в первой половине 1941 г., штатная численность войск армии и сил флота на военное время резко возросла. Потребность в личном составе на случай их полного отмобилизования достигла почти 9 млн человек.

По мобилизационному плану 1941 г. (МП-41) для доукомплектования и приведения в полную боевую готовность соединений первых эшелонов армий прикрытия в приграничных военных округах отводилось два-три дня. Отмобилизование остальных боевых соединений, частей боевого обеспечения, армейских тыловых частей и учреждений предусматривалось к седьмому дню мобилизации. Таким образом, полностью мобилизационное развертывание боевых войск с частями обслуживания и обеспечения в приграничных округах должно было закончиться к 29 июня 1941 г.

Однако стремительное вторжение немецко-фашистских войск в пределы юго-западной части Прибалтики, Западной Белоруссии и Западной Украины не позволило провести отмобилизование соединений и частей в этих регионах. Войска западных округов фактически вынуждены были вести боевые действия, имея только 60—70 % укомплектованности, без развернутых тылов и с весьма ограниченным количеством транспортных средств.

На другой части территории западных приграничных округов, которая в первые дни еще не была охвачена активными боевыми действиями, мобилизацию личного состава удалось провести почти полностью.

В целом по Союзу (без оккупированных регионов) призыв и поставка в войска моб-ресурсов были проведены организованно и своевременно¹.

Напряженная работа местных органов военного управления с большим трудом обеспечивала выполнение этой сложнейшей задачи. В течение первых 8 суток войны (к 1 июля 1941 г.) было призвано по мобилизации 5,3 млн человек и поставлено из народного хозяйства 234 тыс. автомобилей, 31,5 тыс. тракторов и много другой народно-хозяйственной техники. За эти сутки на железных дорогах страны находилось в движении ежедневно от 350 до 900 поездов с людьми и техникой.

Из 1580 отправленных эшелонов с пополнением далеко не все были доставлены по назначению. В связи с захватом немцами части западной территории страны некоторые эшелоны разгружались в незапланированных пунктах назначения.

За второе полугодие 1941 г. объем железнодорожных воинских перевозок маршевых пополнений достиг 27 500 вагонов в месяц.

Быстрое продвижение фашистских войск вглубь нашей страны резко снизило демографические и соответственно мобилизационные возможности государства. На захваченной противником в 1941 г. территории остались десятки миллионов населения, в том числе более 2-х млн военнообязанных и призывников².

По мере продвижения войск вермахта на восток, общее число оставленных на оккупированной территории мобилизационных ресурсов увеличивалось.

В августе 1941 г., в связи с резко возникшей необходимостью восполнения боевых потерь, комплектованием вновь формируемых соединений и частей, созданием резервов, была проведена дополнительная мобилизация военнообязанных старших возрастов (1890—1904 годов рождения) и призывников, родившихся в 1923 году. Одновременно с этим значительная часть людских контингентов в составе рабочих колонн, сформированных из числа военнообязанных старших возрастов, направлялась для работы в промышленности, на транспорте и в оборонительном строительстве.

¹ Архив Мобуправления ГОМУ Генштаба, инв. № 2009, т. 2, с. 231, 232.

² Архив Мобуправления ГОМУ Генштаба, инв. № 2009, т. 2, с. 274.

С целью изыскания дополнительных людских ресурсов руководством страны было принято решение об использовании для нужд армии ряда граждан, осужденных к лишению свободы за не особо тяжкие преступления. Постановлением Пленума Верховного Суда СССР от 22 января 1942 г. было определено: «осуждение лиц, совершивших уголовные преступления, к лишению свободы на срок не свыше двух лет без порочения в правах, не является препятствием к призыву этих лиц в Красную Армию и Военно-Морской Флот». Из числа таких осужденных было призвано в 1942—1945 гг. **233 474 человек**.

Всего только за первые 8 месяцев войны было мобилизовано около 11 млн человек, из них более 9 млн направлено на укомплектование боевых войск, запасных частей и военно-учебных заведений.

Призыв такого большого числа людских контингентов и их военная подготовка требовали громаднейшего напряжения в работе всех мобилизационных органов, начиная от Генерального штаба до военных комиссариатов, учебных и запасных частей, а также местных советских и партийных органов власти.

ОБЪЕМЫ ПРИЗЫВА

Для более объективной оценки имевшихся к тому времени мобилизационных возможностей государства по людским ресурсам обратимся к демографической статистике.

Поданным Госкомстата СССР, к началу войны в Советском Союзе проживало 196,7 млн человек, из которых мужчин всех возрастов насчитывалось 93 млн человек. Мужское население, в свою очередь, распределялось на следующие три возрастные группы:

- мальчики моложе 18 лет — около 33 % от общего числа мужского населения;
- юноши и мужчины от 18 до 50 лет (призывные возраста) — 45 %;
- мужчины старше 50 лет — 22 %.

При этом среди мужчин в возрасте от 18 до 50 лет значительное число лиц по состоянию здоровья (инвалидности с детства и физическим недостаткам), судимости и отбыванию продолжительных сроков наказания за тяжкие преступления, призыву в армию и на флот не подлежали. Не подлежали призыву военнообязанные, работавшие в оборонных отраслях промышленности, на транспорте, в рудодобывающих предприятиях и забронированные за ними. Остались непризванными в 1941—1943 гг. военнообязанные, оказавшиеся на оккупированных территориях Советского Союза.

Таким образом, в Вооруженные силы возможно было мобилизовать не более 35 млн военнообязанных и юношей призывного возраста.

Фактически за четыре года войны было мобилизовано (за вычетом повторно призывавшихся) **29 млн 575 тыс. человек**. А всего вместе с кадровым составом, находившимся к 22 июня 1941 г. на действительной военной службе в Красной Армии и Военно-морском флоте, в течение всей войны надевали шинели **34,5 млн человек**.

Иными словами, из населения страны в годы войны была изъята многомиллионная масса самых жизнедеятельных и трудоспособных людей, равная (по тому времени) численности всего населения Дании, Нидерландов, Норвегии, Швеции и Финляндии вместе взятых. Чтобы яснее представить, насколько эта цифра огромна, достаточно сказать, что более половины всех занятых в сфере материального производства и в непроеизводственных отраслях народного хозяйства рабочих, служащих и колхозников в течение войны призывались в армию, причем более двух миллионов — дважды.

Говорят, у войны не женское лицо. Но когда над страной нависла смертельная угроза, женщины встали рядом с мужчинами. На фронте они были летчицами, снайперами, зенитчицами, врачами, военфельдшерами, связистами, синоптиками...

Таблица 4

Общее число призванных и мобилизованных за годы войны

Периоды	Всего при- звано военнообя- занных и призывников	В том числе призывников по годам рождения					
		1922– 1923	1924	1925	1926	1927	Всего призыв- ников
Призвано (мобилизовано) на территории СССР							
С 22.06.1941г. по 1.05.1942 г.	15 384 837	1 680 856	6502				1 687 358
С 1.05. по 31.12.1942 г.	5 328 392	390 866	956 256	106 417	230		1 453 769
В течение 1943 г.	5 901 436	90 242	144 942	1 009 198	741 698		1 986 080
В течение 1944 г.	4 646 250	60 005	35 078	53 251	406 540	750 187	1 305 061
С 1.01.1945 г. по 1.05.1945 г.	551 243	—	—	—	15 795	119 996	135 791
Итого	31 812 158*	2 221 969	1 142 778	1 168 866	1 164 263	870 183	6 568 059
В том числе призвано (мобилизовано) на территории Российской Федерации							
С 22.06.1941 г. по 1.05.1942 г.	10 851 795	1 236 849	6 502				1 243 351
С 1.05. по 31.12.1942 г.	4 109 222	275 469	782 030	92 453	184		1 150 136
В течение 1943 г.	4 046 803	46 685	90 109	793 643	641 532		1 571 969
В течение 1944 г.	1 890 967	6 242	3 993	8 390	184 527	514 100	717 252
С 1.01.1945 г. по 1.05.1945 г.	288 830				10 928	35 400	46 328
Итого	21 187 617	1 565 245	882 634	894 486	837 171	549 500	4 729 036

Примечание. * В этом числе 2 237 300 чел. призывались в течение войны дважды, из них:

- 939,7 тыс. чел. из числа военнослужащих, которые в начале войны пропали без вести, а после освобождения захваченной противником территории были призваны вторично;
- 1 154,8 тыс. чел. из числа лиц, уволенных в длительный отпуск по ранению и болезни;
- 142,8 тыс. чел. из числа военнообязанных, ранее призванных и направленных для работы в промышленности и на транспорте.

В период Великой Отечественной войны женщины призывались в Красную Армию, Военно-морской флот и в войска НКВД для замены мужчин в тыловых частях и в учреждениях, а также в некоторых боевых войсках.

Призыв женщин осуществлялся на основании решений Государственного Комитета Обороны СССР через районные и городские военные комиссариаты по согласованию с центральными и местными советскими, партийными и комсомольскими организациями.

Годные к военной службе женщины в возрасте от 19 до 30 лет призывались и направлялись в войсковые части и учреждения, а в возрасте до 45 лет — в стационарные тыловые учреждения.

Освобождались от призыва в армию, на флот и в войска НКВД женщины, обремененные семьей и беременные, а также работавшие на предприятиях оборонной про-

мышленности, в органах НКВД и НКГБ, на железнодорожном и водном транспорте, студентки высших учебных заведений и техникумов.

В 1943 г. в части ПВО направлялись женщины на укомплектование должностей военнослужащих не только обслуживающего состава, но и должностей боевых расчетов (разведчиков, оружейных номеров, номеров зенитных пулеметов, прожекторных станций, постов аэростатного заграждения и многих других).

За период Великой Отечественной войны всего было призвано на военную службу **490 235 женщин¹**.

Из них: в 1941 г. — 5 594 чел.,
 в 1942 г. — ... 235 025 чел.,
 в 1943 г. — ... 194 695 чел.,
 в 1944 г. — 51 306 чел.,
 в 1945 г. — 3615 чел.

Из числа призванных направлено: в части ПВО — 177 065 чел., в части связи — 41 886 чел., в части ВВС — 40 209 чел., в женские формирования и школы — 14 460 чел., в автомобильные части — 18 785 чел., на курсы поваров — 28 500 чел., в военно-санитарные части и учреждения — 41 224 чел., в части и учреждения ВМФ — 20 889 чел., в железнодорожные части НКПС — 7500 чел., в части МПВО НКВД — 70 458 чел., в другие (фронтовые, окружные и армейские) части и учреждения Красной Армии — 29 259 человек.

Таблица 5

Количество женщин в Красной Армии (без ВМФ) на должностях военнослужащих

По состоянию на:	Числилось по списку женщин-военнослужащих	
	всего в Красной Армии	из них в частях действующих фронтов
1.01.1943 г.	348 309	239 954
1.01.1944 г.	473 040	308 109
1.01.1945 г.	463 503	318 980

Состоявшие по списку на 1.01.1945 г. военнослужащие-женщины по составам распределялись: офицеров — 70 647, сержантов — 113 990, солдат — 276 809, слушателей и курсантов — 2057.

К другой категории женщин следует отнести тех, которые были приняты путем **вольного найма** на замещение соответствующих должностей в штабы войск и сил флота, соединения, части, учреждения, предприятия (в том числе и в действующей армии). Они, как и мужчины старших возрастов, ограниченно годные к военной службе по состоянию здоровья, в Вооруженных силах относились к так называемому тогда вольнонаемному составу.

Численность **вольнонаемного состава** (мужчин и женщин) характеризуется следующими показателями:

Таблица 5а

По состоянию на:	Всего в Красной Армии (без ВМФ)	Из них в действующих фронтах
1.01.1943 г.	369 673	157 500
1.01.1944 г.	459 198	212 154
1.01.1945 г.	512 161	234 759

¹ Архив Мобуправления ГОМУ Генштаба, инв. № 2009, т. 2, с. 300, 301.

Вольнонаемный личный состав использовался в штабах всех инстанций и в войсках на должностях обслуживающего персонала военно-медицинских, продовольственных (полевых хлебозаводов, пищеблоков), вещевых, банно-прачечных, ремонтных и других учреждений.

* * *

Для нужд Вооруженных сил в период войны было **изъято из народного хозяйства и поставлено в войска** автомобилей — 335 663, тракторов — 39 350, лошадей — 2 579 997, повозок с упряжью — 551 864.

Война тяжело отразилась на различных сторонах деятельности нашего государства, особенно на его экономике. Из сферы производства была изъята значительная часть трудоспособного населения, что потребовало изыскания трудовых ресурсов, особенно квалифицированных кадров для оборонной, тяжелой и горнодобывающей промышленности, а также других важных отраслей народного хозяйства.

ЧИСЛЕННОСТЬ СОВЕТСКИХ ВООРУЖЕННЫХ СИЛ В ХОДЕ ВОЙНЫ

Исследуя отчетную статистику об объемах призыва людских ресурсов, динамику ежемесячного изменения списочной численности и потери личного состава войск и сил флота, мы видим, что в ходе войны на всех её этапах выбывало из строя большое количество военнослужащих, которых надо было своевременно и равноценно заменять.

На восполнение потерь, создание новых формирований и поддержание общей списочной численности Вооруженных сил (начиная с 1943 г. и до конца войны) в пределах 10—11,5 млн чел. (в том числе в действующих армии и на флоте 5—6,5 млн чел.), из запаса призывались миллионы людей (табл. 4). Это было необходимо прежде всего для обеспечения активных боевых действий на фронтах, создания оперативной группировки войск на Дальнем Востоке, прикрытия государственной границы в Средней Азии и в Закавказье, а также для укомплектования запасных и учебных частей во внутренних военных округах, где проводилась интенсивная подготовка маршевых пополнений для фронтов.

В зависимости от характера и размаха боевых действий на фронтах, числа потерь войск и их восполнения, доукомплектования запасных и учебных частей ежемесячно менялась списочная численность личного состава Красной Армии.

Таблица 6

Динамика изменения ежемесячной списочной численности Красной Армии (без ВМФ) в ходе войны¹

По состоянию на:	Годы войны				
	1941	1942	1943	1944	1945
1 января	3 858 765	8 490 778 606 770	10 017 612 949 049	10 662 162 1 255 302	11 084 086 915 328
1 февраля	3 916 474	8 620 289 806 120	9 981 609 1 063 689	10 476 316 1 313 700	10 777 052 1 058 961
1 марта	3 910 878	9 314 719 983 500	9 985 576 1 131 040	10 322 066 1 306 932	10 432 852 1 180 684
1 апреля	3 930 197	9 735 380 1 059 861	10 333 958 1 174 986	10 351 322 1 262 558	10 239 126 1 234 045
1 мая	4 053 587	10 177 305 1 040 817	10 824 335 1 013 835	10 690 041 1 153 498	10 102 567 1 262 434

Окончание таблицы 6

1 июня	4 275 713	<u>10 459 113</u> 901 222	<u>11 264 098</u> 872 237	<u>11 073 675</u> 970 349	<u>10 788 153</u> 1 038 945
1 июля	<u>4 699 478</u> 82 146	<u>10 363 890</u> 813 976	<u>11 449 404</u> 731 420	<u>11 047 090</u> 915 244	<u>10 786 628</u> 749 866
1 августа	<u>6 713 311</u> 181 007	<u>9 671 141</u> 730 412	<u>10 946 611</u> 881 541	<u>10 865 345</u> 1 025 190	<u>10 503 857</u> 582 501
1 сентября	<u>7 606 500</u> 443 111	<u>9 647 962</u> 858 776	<u>10 380 216</u> 1 176 495	<u>10 674 798</u> 1 098 548	<u>9 605 217</u> 445 692
1 октября	<u>7 920 081</u> 445 149	<u>9 716 877</u> 990 415	<u>10 199 616</u> 1 239 156	<u>10 700 061</u> 1 045 844	<u>9 089 427</u> 355 508
1 ноября	<u>6 983 814</u> 440 279	<u>9 974 443</u> 872 688	<u>10 203 061</u> 1 320 719	<u>10 538 993</u> 1 080 384	<u>7 616 133</u> 275 999
1 декабря	<u>7 733 345</u> 494 695	<u>10 096 794</u> 826 288	<u>10 472 861</u> 1 310 955	<u>10 693 106</u> 1 002 058	<u>6 154 743</u> 229 801

Примечания. ¹ ЦАМО, фонд 13-А, оп. 3029, д.д. 55, 65, 92, 116, 166, 167, 181, 182 и др.

В числителе — в строю, в знаменателе — кроме того, на излечении в госпиталях.

Из-за отсутствия ежемесячных сведений о числе личного состава сил флота, находившегося в госпиталях, данные по ВМФ в таблицу не включены.

Таблица 6а

Списочная численность военнослужащих ВМФ

По состоянию на:	Численность	По состоянию на:	Численность
22 июня 1941 г.	351 622	1 января 1944 г.	460 336 г.
1 января 1942 г.	485 752	1 января 1945 г.	527 707 г.
1 января 1943 г.	427 714		

* * *

Чтобы более детально разобраться в сложной картине наличия и перемещения огромной массы людей, увидеть «приход» и «расход» личного состава армии и флота в годы Великой Отечественной войны, обратимся к табл. 7. Приведенные в ней статистические данные детально раскрывают картину использования призванных (мобилизованных) людских ресурсов в период войны.

Таблица 7

БАЛАНС
использования людских ресурсов, призванных (мобилизованных)
в период Великой Отечественной войны (в тыс. чел.)

К началу войны состояло по списку:	
— в армии и на флоте	4 826,9
— в формированиях других ведомств, состоявших на довольствии в наркомате обороны	74,9
В ходе войны призвано, мобилизовано, с учетом военнообязанных (842 850 чел.), находившихся к 22.06.1941 г. в войсках на «Больших учебных сборах» (за вычетом повторно призывавшихся)	29 574,9
Всего за годы войны привлечено в армию, на флот, формирования других ведомств и для работы в промышленности (с учетом уже служивших к началу войны)	34 476,7
По состоянию на 1 июля 1945 г. в армии и на флоте оставалось (всего)	12 839,8

в том числе:	
— в строю	11 390,6
— в госпиталях на излечении	1 046,0
— в формированиях гражданских ведомств, состоявших на довольствии в наркомате обороны	403,2
Убыло в ходе войны (всего из числа призывавшихся)	21 636,9
из них:	
а) безвозвратные потери военнослужащих списочного состава	11 444,1
в том числе:	
— убито и умерло от ран, болезней, погибло в катастрофах, покончило жизнь самоубийством, расстреляно по приговорам судов	6 885,1
— пропало без вести, попало в плен	4 559,0*
б) пропало без вести в пути военнообязанных, призванных по мобилизации, но не дошедших до войск и не зачисленных в списки соединений и частей	500,0
в) другая убыль (всего)	9 692,8
в том числе:	
— уволено по ранению и болезни (из них стало инвалидами — 2576,0 тыс. чел.)	3 798,2
— передано для работы в промышленности, местной противовоздушной обороне и в подразделения военизированной охраны	3 614,6
— направлено на укомплектование войск и органов НКВД, специальных формирований других ведомств	1 174,6
— передано на укомплектование соединений и частей Войска Польского, чехословацкой и румынской армий	250,4
— отчислено по различным причинам	206,0
— не разыскано дезертиров, а также отставших от эшелонов	212,4
— осуждено — 994,3 тыс. чел., из них направлено:	
— на фронт в составе штрафных подразделений	427,9
— в места заключения	436,6

Примечание. * Из них 1 836,0 тыс. чел. после войны вернулись из плена, 939,7 тыс. чел. — вторично призваны на освобожденной территории.

С учетом уточнения, показанного в сноске «*» Баланса фактические безвозвратные потери военнослужащих, состоявших по списку в Вооруженных силах СССР, составили 8 млн 668,4 тыс. человек.

Как видим из Баланса, к началу войны (на 22 июня 1941 г.) в Красной Армии и Военно-морском флоте состояло по списку 4 млн 826 тыс. 907 военнослужащих. Кроме того, на довольствии в наркомате обороны находилось 74 тыс. 945 военнослужащих и военных строителей, проходивших службу в формированиях гражданских ведомств.

Чтобы яснее представить, насколько число призванных (29 млн 574,9 тыс.) огромно, достаточно сказать, что в течение войны в Вооруженные силы СССР привлечено более половины всех рабочих, служащих и колхозников, занятых в сфере материального производства и обслуживания. Всего, таким образом, за годы войны из населения было изъято: в России — 19,2 % трудоспособных граждан, а с учетом тех, кто был призван перед войной, — 22,2 %; в каждой из республик Закавказья, Средней Азии и в Казахстане — более 18 %; в Белоруссии — 11,7 %; на Украине — 12,2 %.

На долю России пришлось наибольшее число мобилизованных (табл. 4). В её областях, краях и республиках за этот период было призвано 21 млн 187,6 тыс. военнообязанных и призывников.

Как же была использована эта весьма значительная часть населения СССР? Отчетная статистика свидетельствует, что из 34 млн 476,7 тыс. чел., надевавших в течение войны шинели, свыше одной трети (33 %) постоянно находились в строю (состояло по списку 10,5—11,5 млн чел.). Половина этого личного состава проходила службу в войсках действующей армии, то есть воевала на советско-германском фронте.

За годы войны по различным причинам из Вооруженных сил убыло в общей сложности 21,6 млн человек, или 62,9 % от числа всех призывавшихся и состоявших на военной службе. Более половины этой убыли составляли безвозвратные потери — 11 млн 944,1 тыс. человек, в числе которых учтены и 500 тыс. военнообязанных, призванных по мобилизации, но не дошедших до своих частей и поэтому не состоявших в списках войск.

К числу выбывших из Вооруженных сил (но не приведенных в табл. 7) отнесены также военнослужащие, отчисленные из армии и флота по политической неблагонадежности (206 тыс. чел., это в основном лица, подозреваемые тогда в предательской и шпионско-диверсионной деятельности, а также военнослужащие ряда национальностей, семьи которых насильственно выселялись из мест постоянного проживания в восточные районы страны), и, кроме того, значительное количество не разысканных дезертиров. Не входили в списочную численность войск (сил) раненые и больные, лечившиеся в госпиталях, и личный состав, находившийся на время составления отчетности в пути следования к месту службы в составе маршевых частей и подразделений.

Порядок подсчета числа потерь и выбывших из Вооруженных сил показан в табл. 8, 9 и 15.

Таблица 8

Виды потерь	Всего (тыс. чел.)	Проценты	
		от убыли	от общего числа призванных
Убито и умерло от ран и болезней, погибло в результате происшествий и т.п.	6 885,1	31,8	19,9
Пропало без вести, попало в плен	4 559,0	21,1	13,2
Пропало без вести в пути к месту службы и захвачено противником военнообязанных, призванных по мобилизации, но не зачисленных в списки войск	500,0	2,3	1,5
Итого	11 944,1	55,2	34,6

Остальная часть убоавших из армии и флота — 9 млн 692,8 тыс. чел. к безвозвратным демографическим потерям не относится (табл. 9). Это уволенные из армии и флота по ранению, болезни и возрасту, переданные для работы в промышленности, МПВО, ВОХР, направленные на укомплектование войск и органов НКВД, соединений и частей дружественных нам армий, формирований гражданских ведомств, осужденные и другие лица.

После окончания войны с Германией по состоянию на 1 июля 1945 г. в Вооруженных силах по списку оставалось 11390,6 тыс. человек и лечилось в госпиталях 1 млн 046 тыс. чел. военнослужащих. Кроме того, 403,2 тыс. человек находилось на службе в военных формированиях других ведомств, состоявших на довольствии в наркомате обороны СССР.

Таблица 9

Причины убийства	Число людей (тыс. чел.)	Проценты	
		от числа убывших	от общего числа призванных
Демобилизовано по ранению, болезни, возрасту (из них стало инвалидами)	3 798,2 (2 576,0)	17,55 11,9	11,0 7,5
Передано на укомплектование войск и органов НКВД, военных формирований других ведомств, соединений и частей дружественных армий, для работы в промышленности и на транспорте	5 039,6	23,3	14,6
Осуждено — 994,3 тыс. чел.* (в том числе за дезертирство — 376,3 тыс. чел.). Из числа осужденных направлено в места заключения	436,6	2,0	1,27
Отчислено из войск по различным причинам	206,0	0,95	0,6
Не разыскано дезертиров	212,4	1,0	0,6
Итого	9 692,8	44,8	28,1

Примечание. * Из этого числа — 422,7 тыс. осужденным исполнение приговоров отсрочено до окончания военных действий с направлением на фронт в составе штрафных подразделений, 436,6 тыс. направлено в места заключения, а 135 тыс. расстреляно (учтены в числе небоевых потерь).

ОБЩИЕ ЛЮДСКИЕ ПОТЕРИ СТРАНЫ

Самыми тяжелыми для Советского Союза последствиями фашистской агрессии являются его людские потери как военнослужащих, так и гражданского населения, составившие в общем итоге 26,6 млн человек¹. Эта цифра была получена в результате обширных статистических исследований ученых-демографов и последующей работы (в конце 1980-х годов) государственной комиссии по уточнению людских потерь. Обнаруживали ее в округленном виде («почти 27 млн чел.») на торжественном заседании Верховного Совета СССР 8 мая 1990 года, посвященном 45-летию победы Советского Союза в Великой Отечественной войне.

В указанное число демографических людских потерь (26,6 млн чел.) входят убитые в бою, умершие от ран и болезней военнослужащие и партизаны, умершие от голода, погибшие во время бомбежек, артиллерийских обстрелов и карательных акций мирные граждане, расстрелянные и замученные в концентрационных лагерях военнопленные, подпольщики, а также не вернувшиеся в страну рабочие, крестьяне и служащие, угнанные на каторжные работы в Германию и другие страны.

Никогда ранее наша страна не сталкивалась с подобными военными жертвами. Даже за вместе взятый восьмилетний период Первой мировой (1914—1918 гг.) и Гражданской (1918—1922 гг.) войн, с их смертоносными эпидемиями (тифозными, холерными, малярийными и прочими), было убито, умерло от ран и болезней почти в три раза меньше — 10,3 млн человек². При этом убыль населения России в Первую мировую войну (демографические потери военнослужащих и гражданского населения) составила 4,5 млн человек. Аналогичная убыль в Гражданской войне — 8 млн человек.

¹ Демографическое сокращение численности населения страны в результате воздействия войны.

² Мировая война в цифрах. М.-Л., 1934, с. 21.

Число потерь нашей страны во Второй мировой войне значительно превзошло вместе взятое количество людских потерь, понесенных в Первой мировой и Гражданской войнах. Дело в том, что Великая Отечественная война, как и Вторая мировая война в целом, отличалась от всех предшествующих войн своими решительными целями с обеих сторон, небывало огромным количеством участвовавших войск и многократно возросшей убойной силой оружия и военной техники.

К тому же война не сводилась лишь к противоборству воюющих армий, как это было в прошлом. Немецко-фашистские захватчики наносили свои смертоносные удары и по войскам, и по гражданскому населению, не делая разницы между фронтом и тылом, между военнослужащими и мирными гражданами. Все это резко увеличивало число жертв.

Масштабы людских потерь СССР в годы Великой Отечественной войны определялись двумя методами — **учетно-статистическим и балансовым.**

Первый из них заключается в оценке потерь на основе имеющихся учетных документов. Таким методом были определены, в частности, потери личного состава Вооруженных сил СССР, приведенные в последующих разделах.

Однако учетно-статистический метод невозможно применить к оценке многих категорий потерь гражданского населения в связи с отсутствием необходимых учетных и статистических материалов. Полная оценка безвозвратных людских потерь здесь может быть получена только методом демографического баланса, путем сопоставления численности и возрастной структуры населения СССР на начало и конец войны. Указанный метод и был положен в основу работы государственной комиссии по уточнению людских потерь, состоявшей из научных работников, специалистов министерств и ведомств, представителей общественных организаций, занятых демографическими проблемами.

Общие людские потери, исчисленные комиссией с помощью балансового метода, включают всех погибших в результате военных и иных действий противника, умерших вследствие повышенного уровня смертности в период войны на оккупированной территории и в тылу, а также лиц, эмигрировавших из СССР в годы войны и не вернувшихся после ее окончания. В число прямых людских потерь не вошли косвенные потери: от снижения рождаемости в период войны и повышенной смертности в послевоенные годы.

Подсчет потерь балансовым методом производился за период с 22 июня 1941 г. по 31 декабря 1945 г. Вторая граница периода была отодвинута от момента окончания войны на конец года, чтобы учесть умерших от ран в госпиталях, репатриацию в СССР военнопленных и перемещенных лиц из числа гражданского населения и репатриацию из СССР граждан других стран. Демографический баланс предполагает сопоставление числа населения в одних и тех же территориальных границах. Для расчетов в данном случае были приняты границы СССР на 22 июня 1941 г.

Оценка численности населения СССР на 22 июня 1941 г. получена путем передвижки на указанную дату итогов предвоенной переписи населения страны (17 января 1939 г.) с корректировкой числа рождений и смертей за два с половиной года, прошедших от переписи до нападения фашистской Германии. Таким образом, численность населения СССР на середину 1941 г. определяется в 196,7 млн человек. На конец 1945 г. эта численность рассчитана путем передвижки назад возрастных данных Всесоюзной переписи 1959 г. При этом использована уточненная статистика о смертности населения и данные о внешней миграции за 1946–1958 гг. Расчет произведен с учетом изменения границ СССР после 1941 г. В итоге население на 31 декабря 1945 г. определено в 170,5 млн человек, из которых 159,5 млн — родившиеся до 22 июня 1941 г., т.е. до начала войны.

Общая убыль (погибшие, умершие, пропавшие без вести и оказавшиеся за пределами страны) за годы войны составила 37,2 млн человек (разница между 196,7 и 159,5 млн чел.). Однако вся эта величина не может быть отнесена к людским потерям, вызванным войной, поскольку и в мирное время за 4,5 года население подверглось бы естественной убыли за счет обычной смертности. Если уровень смертности населения СССР в 1941–1945 гг. брать таким же, как в 1940 г., то число умерших составило бы 11,9 млн человек. За вычетом указанной величины людские потери среди граждан, родившихся до начала войны, составляют 25,3 млн человек. К этой цифре необходимо добавить потери детей, родившихся в годы войны и тогда же умерших из-за повышенной детской смертности (1,3 млн чел.).

Таблица 10

**Расчет числа людских потерь Советского Союза в Великой Отечественной войне
(22 июня 1941 г. — 31 декабря 1945 г.)**

Порядок расчета	млн чел.
Численность населения СССР на 22.06.1941 г.	196,7
Численность населения СССР на 31.12.1945 г., в т.ч. родившиеся до 22.06.1941 г.	170,5 159,5
Общая убыль населения из числа живших на 22.06.1941 г. (196,7 млн — 159,5 млн = 37,2 млн чел.)	37,2
Количество умерших детей по причине повышенной смертности (из числа родившихся в годы войны)	1,3
Умерло бы населения в мирное время, исходя из уровня смертности 1940 г.	11,9
Общие людские потери СССР в результате войны (37,2 млн + 1,3 млн — 11,9 млн = 26,6 млн чел.)	26,6

Примечание. Расчет выполнен Управлением демографической статистики Госкомстата СССР в ходе работы в составе комплексной комиссии по уточнению числа людских потерь Советского Союза в Великой Отечественной войне. (Источник — Мобилизационное управление ГОМУ Генштаба ВС РФ, д. 142, 1991 г., инв. № 04504, л. 250.)

Как видим, число потерь огромно. Тысячи граждан нашей страны ежедневно гибли в боях на фронте, погибали от бомб и снарядов в городах и населенных пунктах прифронтовой полосы. Гитлеровские палачи безжалостно уничтожали наших людей как представителей «низшей расы» в газовых камерах лагерей смерти, не щадя ни стариков, ни женщин, ни детей.

Война, развязанная гитлеровцами против СССР, была войной на истребление целых народов, в первую очередь славянского, русского населения. «Для нас, немцев, важно ослабить русский народ в такой степени, чтобы он не был в состоянии помешать нам установить немецкое господство в Европе», — говорилось в одном из толкований так называемого генерального плана «Ост», чудовищного программного документа гитлеровского геноцида на оккупированной территории СССР.

Потери гражданского населения

Уничтожение гражданского населения проводилось нацистами самыми изощренными способами и средствами. Для этого заранее были отработаны методики массовых расстрелов, использования «душегубок», применения газа «циклон» и печей крематориев в концентрационных лагерях смерти, налажена промышленная утилизация останков миллионов умерщвленных людей. Для исполнения преступных планов были подготовлены кадры профессиональных убийц. Злодейские правила поведения на оккупированной земле прививались и каждому солдату вермахта. Например,

в одном из пунктов «Памятки немецкого солдата» было записано: «У тебя нет сердца и нервов, на войне они не нужны. Уничтожь в себе жалость и сострадание, убивай всякого русского, не останавливаясь, если перед тобой старик или женщина, девочка или мальчик. Убивай, этим самым спасешь себя от гибели, обеспечишь будущее своей семьи и прославишься навек»¹.

По плану гитлеровской колонизации и германизации «восточного пространства» подлежали уничтожению не только славянские народы, но и другие народы, жившие на территории СССР. Наиболее жестоким было отношение к евреям, которых немцы истребляли в первую очередь, наравне с коммунистами. Преступные намерения гитлеровцев распространялись также на молдаван, литовцев, латышей, эстонцев и др.

Таким образом, варварское уничтожение мирных жителей в соответствии с гитлеровским планом «Ост» проводилось во всех республиках СССР, подвергшихся вражескому нашествию. Всего было преднамеренно истреблено мирного населения на оккупированной территории более 7,4 млн человек. С разбивкой по республикам эти сведения представлены в табл. 11.

Таблица 11

Число мирного населения Советского Союза, преднамеренно истребленного на оккупированной территории

Республики	Число истребленных жителей	
	всего	в т.ч. детей ¹
РСФСР	1 800 000 ¹	>15 000
УССР	3 256 000 ²	>75 000
БССР	1 547 000 ²	78 600
Литовская ССР	370 000 ³	>10 000
Латвийская ССР	313 798 ⁴ (в т.ч. 100 тыс. жителей Литвы)	34 831
Эстонская ССР	61 307 ²	
Молдавская ССР	64 246 ⁵	>3 000
Карело-Финская ССР	8 028 ²	
Итого	7 420 379 ⁶	216 431

Примечания. ¹ Великая Отечественная война 1941—1945. Энциклопедия.— М., 1985, с. 619.
² Социологические исследования. 1991, № 12, с. 7. (По детям данные неполные).
³ Военно-исторический журнал, 1990, № 6, с. 23.
⁴ Великая Отечественная война 1941—1945. Энциклопедия. — М., 1985, с. 398.
⁵ Там же, с. 457, (в это число не входят 240 тыс. евреев и 25 тыс. цыган, которых румынские фашисты уничтожили между Днестром и Бугом при соучастии гитлеровцев и бандеровцев).
⁶ В это число не включены партизаны и подпольщики, которых гитлеровцы, в случае захвата относили к военнопленным.

Большой урон советскому населению, находившемуся под оккупацией, причинил насильственный угон наиболее трудоспособной его части на каторжные работы в Германию и сопредельные с нею промышленно развитые страны, пребывавшие также под немецкой оккупацией. Советских невольников именовали там «остарбайтерами» (восточными рабочими). Количество угнанных граждан по каждой республике показано в табл. 12.

Из общего числа советских граждан, вывезенных на работы в Германию (5 269 513 чел.), после окончания войны было репатриировано на родину 2 654 100 человек. Не

¹ Сборник сообщений Чрезвычайной государственной комиссии о злодеяниях немецко-фашистских захватчиков. — М., 1946, с. 7.

возвратились по разным причинам и стали эмигрантами — 451 100 человек. Остальные 2 164 313 чел. погибли и умерли в фашистской неволе. Причинами высокой смертности среди остарбайтеров являлись каторжный труд, плохое питание и жестокие наказания за малейшие отклонения от лагерного режима.

Таблица 12

**Численность населения, угнанного гитлеровцами на работы в Германию
с оккупированной территории СССР**

Республики	Число угнанных на работы в Германию
РСФСР	1 906 661 ¹
Украинская ССР	2 402 234 ²
Белорусская ССР	399 374 ¹
Литовская ССР	160 019 ¹
Латвийская ССР	279 615 ³
Эстонская ССР	74 226 ¹
Молдавская ССР	47 242 ⁴
Карело-Финская ССР	142 ⁴
Итого	5 269 513

Примечания. ¹ Военно-исторический журнал. 1991, № 8, с. 28.

² Великая Отечественная война 1941—1945. Энциклопедия. — М., 1985, с. 742.

³ Военно-исторический журнал. 1990, № 6, с. 27.

⁴ Социологические исследования. 1991, № 12, с. 9.

Кроме погибших на работах в Германии, к числу общих потерь гражданского населения следует отнести умерших и погибших мирных граждан на оккупированной территории. К началу 1943 г. под оккупацией оказалось около 2 млн кв. км советской территории, на которой, по данным Госплана СССР, ранее проживало 88 млн человек¹.

В ходе организованной и стихийной эвакуации убыло на восток, а также было призвано в Вооруженные силы около 15 млн человек. Оставалось под властью немецких, румынских, венгерских и финских фашистов не менее 73 млн чел, или 37 процентов от всего населения СССР, составлявшего на 22 июня 1941 г. 196,7 млн человек.

Для большинства оккупированных мест этот кошмарный период продолжался 2—3 года. Захватчики ввели для советских граждан в возрасте от 18 до 45 лет (для граждан еврейской национальности — от 18 до 60 лет) жесткую трудовую повинность. При этом рабочий день даже на вредных производствах длился 14—16 часов в сутки. Лиц, уклоняющихся от работы, отправляли в каторжные тюрьмы или на виселицу. Непосильный труд, хронический голод, а также болезни и отсутствие элементарной медицинской помощи приводили к повсеместной гибели десятков и сотен тысяч людей. По имеющимся данным, в оккупации по этим причинам умерло 8,5 млн человек².

Если вычесть из этого числа 6-процентную убыль населения оккупированных районов, рассчитанную для условий мирного времени и составлявшую 4,4 млн чел., то число преждевременно умерших от жестокого воздействия оккупационного режима будет не менее 4,1 млн человек. Общие итоговые данные о гибели гражданского населения СССР приведены в табл. 13, показатели которой позволяют сделать вывод о том, что количество погибших за годы войны мирных граждан в результате немецко-фашистской оккупации оказалось больше половины всех людских жертв Советского Союза (сравним 13,7 млн чел. и 26,6 млн чел.). Следовательно, вся захваченная гитле-

¹ Социологические исследования. 1991, № 12, с. 4.

² Социологические исследования. 1991, № 12, с. 9.

ровцами советская земля была превращена ими в огромный лагерь смерти. При освобождении Красной Армией оккупированных территорий большинство из них оказывалось буквально обезлюдившими в результате неслыханных злодеяний нацистов.

Таблица 13

Сведения о числе жертв гражданского населения СССР в период оккупации

Методы истребления	Число жертв
Преднамеренно истреблено	7 420 379
Погибло на принудительных работах в Германии	2 164 313*
Погибло от жестоких условий оккупационного режима (голод, инфекционные болезни, отсутствие медицинской помощи и т.п.)	4 100 000
Итого	13 684 692

Примечание. * Кроме погибших на принудительных работах в Германии, к числу общих потерь гражданского населения отнесены 451,1 тыс. так называемых невозвращенцев из состава «остарбайтеров», которые при активном участии военных властей Англии, США и Франции были завербованы в качестве дешевой рабочей силы в страны Западной Европы, Латинской Америки, в США и Австралию и стали эмигрантами (Социологические исследования, 1991, № 12, с. 10).

Кроме жертв, связанных с фашистским террором, жестокими условиями оккупационного режима и угоном советских людей в фашистское рабство, гражданское население СССР несло большие потери от боевого воздействия противника в прифронтовых районах, блокадных и осажденных городах. Так, в Ленинграде во время блокады (с сентября 1941 г. по январь 1943 г.) умерло от голода 641 тыс.¹, погибло от артиллерийских обстрелов противника 17 тыс. жителей города.

В Сталинграде только в августе 1942 г. во время массированных налетов немецко-фашистской авиации погибло свыше 40 тыс. чел. гражданского населения².

Десятками тысяч исчисляются потери мирных граждан от бомбардировок Севастополя и Одессы, Керчи и Новороссийска, Смоленска и Тулы, Харькова, Минска и Мурманска.

Огромны людские потери России от оккупационного режима. По имеющимся данным, приведенным в табл. 14, только в десяти административных образованиях Российской Федерации убыль гражданского населения составила более 3,9 млн человек.

Если из общей убыли населения краев, областей и автономных республик, перечисленных в табл. 14 («Сокращение населения» на 3,9 млн чел.), исключить количество советских граждан, возвратившихся с немецкой каторги после окончания войны (450 тыс. чел.), и количество выселенных в 1944 г. с Северного Кавказа в восточные районы страны чеченцев, ингушей, балкарцев, калмыков, карачаевцев и людей других национальностей (600 тыс. чел.), не относящихся к демографическим потерям, то в результате получим общее число безвозвратных потерь гражданского населения в десяти указанных административно-территориальных единицах — 2,85 млн человек. Примерно столько же людей не досчитались в остальных 13 областях России (по административно-территориальному делению военных лет), подвергшихся гитлеровской оккупации (Ленинградская, Псковская, Великолукская, Смоленская, Брянская, Калужская, Новгородская, Калининская, Орловская и другие). Следовательно, варварские действия

¹ В некоторых исследованиях говорится о 800 тыс. чел., погибших ленинградцах в блокаду. — (Война Германии против Советского Союза. 1941–1945. Берлин, 1992, с. 67).

² Великая Отечественная война 1941–1945. Энциклопедия. — М., 1985, с. 401.

немецко-фашистских захватчиков по истреблению советских людей, особенно славянских народов и в первую очередь русского, унесли только в Российской Федерации 5,7 млн человеческих жизней. А если к этому числу добавить еще почти 0,7 млн погибших и умерших от голода жителей Ленинграда во время блокады города, то получим итоговую цифру безвозвратных потерь гражданского населения России — 6,4 млн человек.

Таблица 14¹

Наименование краев, областей, автономных республик	Численность населения (тыс. чел.)		Сокращение населения (тыс. чел.)	
	до оккупации по переписи 1939 г.	после освобождения от оккупации	количество	%
Краснодарский край	2694,1	2203,4	490,7	18,7
Ставропольский край	1804,0	1399,9	404,1	22,4
Воронежская область	3472,8	2508,9	963,9	27,8
Курская область	2208,6	1671,5	537,1	24,3
Ростовская область	2345,6	1617,7	727,9	31,0
Сталинградская область	1848,0	1292,3	555,7	30,1
Кабардино-Балкарская АССР	349,5	284,4	65,1	18,6
Калмыцкая АССР	220,7	171,1	49,6	22,5
Северо-Осетинская АССР	302,5	250,6	51,9	17,2
Чечено-Ингушская АССР	444,4	365,7	78,7	17,7
Итого	15 690,2	11 765,5	3924,7	25,0

Наибольшей оказалась убыль в таких городах, как Воронеж, Керчь, Новороссийск, Ростов-на-Дону, Сталинград. Например, в Сталинграде и Воронеже, которые фашистам так и не удалось полностью захватить, отмечаются самые большие потери городского населения. В Сталинграде к моменту изгнания врага осталось всего 12,2 %, а в Воронеже — 19,8 % от предвоенной численности населения, в большинстве своем нетрудоспособная его часть.

Отсутствие полных статистических материалов по рассматриваемым видам потерь гражданского населения не позволяет с достаточной точностью показать их по всем регионам страны, подвергшимся немецкой оккупации.

Нет также документальных сведений о потерях военизированных формирований различных гражданских ведомств (наркоматов путей сообщения, связи, морского и речного флотов, гражданской авиации, управления оборонительного строительства СНК СССР и НКВД СССР), о потерях ряда формирований народного ополчения, а также истребительных отрядов и батальонов, создававшихся в городах и районах.

Почти четырехлетнее ожесточенное противоборство с фашистской Германией и ее союзниками дорого обошлось народам СССР. Понесенные страной людские потери и материальный ущерб от немецко-фашистской агрессии ни с чем не сравнимы. История еще не знала таких разрушений, варварства и бесчеловечности, каким отмечен путь гитлеровцев по советской земле.

Потери военнослужащих

Число потерь личного состава Красной Армии и Военно-морского флота определено методом анализа и обобщения отчетно-статистических материалов Генерального штаба, донесений фронтов, флотов, армий, военных округов и Центрального военно-

¹ Колесник А.Д. РСФСР в годы Великой Отечественной войны. — М., 1982, с. 223.

медицинского управления. Исследовались и другие документы, имеющиеся в архивах Министерства обороны, центральных государственных архивах. Сведения о потерях пограничных и внутренних войск НКВД получены от Комитета государственной безопасности и Министерства внутренних дел СССР.

Потери войск действующих фронтов и армий, от которых в связи с тяжелой оперативной обстановкой донесения в Генштаб не поступили, определены расчетным способом.

Вероломное вторжение многомиллионного гитлеровского вермахта на территорию СССР, его внезапные рассекающие удары по советским войскам, не приведенным в боевую готовность, нарушили связь и управление, привели к тому, что войсковым штабам порой было не до учета потерь. Плохо организованный в этих условиях сбор донесений, а нередко отсутствие какой-либо возможности доносить о наличии и расходе личного состава не позволяли вышестоящим штабам точно определить истинное состояние дел в войсках фронта. Части и соединения, попавшие в окружение, представлять информацию о своем положении не имели возможности. Только в течение июля—октября 1941 г. не получены донесения о численности личного состава и потерях от 35 стрелковых дивизий Юго-Западного фронта, 16 дивизий Западного, 28 дивизий и 3-х бригад Южного, 5 дивизий Брянского и 1 дивизии Резервного фронтов¹.

Общая списочная численность только этих войск, судя по их последним донесениям, составила 434 тыс. человек. Кроме того, не представили донесения за этот период большое количество танковых, кавалерийских и других соединений и отдельных частей фронтового и армейского подчинения. Поэтому при определении числа потерь соединений и объединений, разгромленных противником или оказавшихся в окружении, использованы их последние донесения о списочной численности личного состава, а также архивные материалы немецкого военного командования.

Неучтенные вследствие этого потери отнесены к числу пропавших без вести и включены в сведения соответствующих фронтов и отдельных армий, не представивших донесения в третьем и четвертом кварталах 1941 г. Хотя полученные расчетным способом данные о потерях этих войск не являются абсолютно точными, они в целом дают вполне реальную картину о числе людских утрат, особенно в первых стратегических оборонительных операциях.

Безвозвратные потери

В результате анализа и обобщения донесений о числе людских утрат, учтенных в оперативном порядке штабами всех инстанций и военно-медицинскими учреждениями установлено, что за годы Великой Отечественной войны, в том числе и за кампанию на Дальнем Востоке в 1945 г., **безвозвратные демографические потери** Вооруженных сил СССР (убито, умерло от ран и болезней, погибло в результате несчастных случаев, расстреляно по приговорам военных трибуналов, не вернулось из плена) **составили 8 млн 668 тыс. 400** военнослужащих списочного состава.

В это число не вошли **500 тыс.** военнообязанных, которые были призваны по мобилизации в первые дни войны, но в пути следования в воинские части пропали без вести. Некоторые из них захвачены противником, часть погибла при авиационных налетах, многие остались на оккупированной территории.

Безвозвратные потери военнослужащих из числа граждан РСФСР составили 6 млн 537,1 тыс. чел., или 71,3 % от числа общих потерь Вооруженных сил СССР.

По возрасту жертвами войны среди павших оказались в основном самые молодые и дееспособные люди. Их в общем числе 8,7 млн погибших, умерших от ран и болезней и не вернувшихся из плена военнослужащих было более 6,4 млн человек.

¹ ЦАМО, ф. 13-А, оп. 3028, д. 2, л. 39, 43, 114, 115.

Порядок подсчета безвозвратных потерь военнослужащих

№ п/п	Виды потерь	Всего потерь (тыс. чел.)	В том числе		
			Красная Армия и ВМФ	погра- ничные войска ¹	внутрен- ние войска
1	Убито и умерло от ран на этапах санитар- ной эвакуации (по донесениям войск)	5 226,8	5 187,2	18,9	20,7
	Умерло от ран в госпиталях (по донесениям лечебных учреждений)	1 102,8	1 100,3		2,5
	Итого	6 329,6	6 287,5	18,9	23,2
2	Небоевые потери: умерло от болезней, погибло в результате происшествий, осуж- дено к расстрелу (по донесениям войск, лечебных учреждений, военных трибуна- лов)	555,5	541,9	7,1	6,5
3	Пропало без вести, попало в плен (по донесениям войск и сведениям органов репатриации)	3 396,4	3 305,6	22,8	68,0
	Неучтенные потери первых месяцев войны (погибло, пропало без вести в войсках, не представивших донесения)	1 162,6	1 150,0	12,6	
	Итого	4 559,0	4 455,6	35,4	68,0
Всего потерь военнослужащих		11 444,1	11 285,0	61,4	97,7
4	Кроме того, пропало без вести (по пути в воинские части) военнообязанных, призванных по мобилизации, но еще не зачисленных в списки войск	500,0 ²			
Исключено из числа безвозвратных потерь (всего)		2 775,7			
Из них:					
— военнослужащие, ранее находившиеся в окружении и учтенные в начале войны как пропавшие без вести (вторично призваны в армию на освобожденной территории)		939,7			
— вернувшиеся из плена после войны совет- ские военнослужащие (по данным органов репатриации)		1 836,0			
Безвозвратные потери списочного состава		8 668, 4			

Примечания. ¹ В том числе войска и органы государственной безопасности.² Включены в общие потери населения страны (26,6 млн чел.).

Таблица 16

Безвозвратные потери по возрасту

20 лет и моложе	1 560,3 тыс. чел. — (18 %)	36—40 лет	1 040,2 тыс. чел. — (12 %)
21—25 лет	1 907,0 тыс. чел. — (22 %)	41—45 лет	693,5 тыс. чел. — (8 %)
26—30 лет	1 517,0 тыс. чел. — (17,5 %)	46—50 лет	433,4 тыс. чел. — (5 %)
31—35 лет	1 430,3 тыс. чел. — (16,5 %)	51 год и старше	86,7 тыс. чел. — (1 %)
Итого	6 млн 414,6 тыс. чел. — (74 %)	Итого	2 млн 253,8 тыс. чел. — (26 %)

Каждая нация понесла большие невосполнимые утраты. Это были представители всех национальностей и народностей, населявших Советский Союз, при этом 2/3 среди павших воинов были русские.

Таблица 17

Безвозвратные потери по национальному составу

Национальность погибших военнослужащих	Число потерь (тыс. чел.)	% к общему числу безвозв- ратных потерь (8 668 400 чел.)	Национальность погибших военнослужащих	Число потерь (тыс. чел.)	% к общему числу безвозв- ратных потерь (8 668 400 чел.)
Русские	5756,0	66,402	Буряты	13,0	0,150
Украинцы	1377,4	15,890	Коми	11,6	0,134
Белорусы	252,9	2,917	Латыши	11,6	0,134
Татары	187,7	2,165	Литовцы	11,6	0,134
Евреи	142,5	1,644	Народности Дагестана	11,1	0,128
Казахи	125,5	1,448	Осетины	10,7	0,123
Узбеки	117,9	1,360	Поляки	10,1	0,117
Армяне	83,7	0,966	Карелы	9,5	0,110
Грузины	79,5	0,917	Калмыки	4,0	0,046
Мордвины	63,3	0,730	Кабардинцы и балкарцы	3,4	0,039
Чуваши	63,3	0,730	Греки	2,4	0,028
Азербайджанцы	58,4	0,673	Чеченцы и ингуши	2,3	0,026
Молдаване	53,9	0,621	Финны	1,6	0,018
Башкиры	31,7	0,366	Болгары	1,1	0,013
Киргизы	26,6	0,307	Чехи, словаки	0,4	0,005
Удмурты	23,2	0,268	Китайцы	0,4	0,005
Таджики	22,9	0,264	Югославы	0,1	0,001
Туркмены	21,3	0,246	Другие нацио- нальности	33,7	0,389
Эстонцы	21,2	0,245	В с е г о	8 668,4	100,0
Марийцы	20,9	0,241			

- Примечания.** 1. В установленной Табелем срочных донесений форме именного списка на погибших, умерших, пропавших без вести и попавших в плен указание национальности не предусматривалось. Приведенные в таблице сведения о потерях по национальному составу получены с помощью коэффициентов пропорциональности (в процентах), которые рассчитаны на основе донесений о списочной численности военнослужащих Красной Армии по социально-демографическим признакам по состоянию на 1 января 1943, 1944 и 1945 гг. (ЦАМО, ф. 13-А, оп. 3029, д.130, 227, 229, 276.)
2. Национальный состав 500 тыс. призванных по мобилизации военнообязанных, пропавших без вести по пути следования в части, не учтенных здесь, установить не представилось возможным.

Как видим из таблицы, наибольшие потери понесла русская нация. На торжественном приеме в Кремле, состоявшемся 24 мая 1945 г., звучали здравиты в честь советских воинов, разгромивших фашистского агрессора, всех тружеников фронта и

тыла. Высоко оценивая вклад всех наций Советского Союза в достижение Победы, И.В. Сталин провозгласил тост за здоровье советского народа, и прежде всего за здоровье русского народа, потому что он является наиболее выдающейся нацией из всех наций, входящих в состав Советского Союза. «Русский народ, — сказал он, — заслужил в этой войне общее признание как руководящей силы Советского Союза среди всех народов нашей страны. У него имеется ясный ум, стойкий характер и терпение...» Доверие русского народа Советскому правительству, по мнению И.В. Сталина, оказалось той решающей силой, которая обеспечила историческую победу над врагом человечества — над фашизмом.

Потери среди женщин и лиц вольнонаемного состава формами отчетных документов (Форма № 8/ ОД, Приказа НКО № 023 от 4.02.1944 г.) отдельной строкой не выделялись, поэтому число погибших, умерших и пропавших без вести военнослужащих-женщин показывалось в графах, соответствующих их воинским званиям, вместе с потерями всего личного состава войск, а лица вольнонаемного состава показывались в графе «рядовые». По этой причине исследователям, к большому сожалению, не представилась возможность определить точное число потерь среди этой категории лиц. Они учтены в общем количестве потерь военнослужащих.

По донесениям военных округов о количестве врученных военными комиссариатами извещений родственникам на погибших и умерших учтено за весь период войны в числе потерь 94 662 рабочих и служащих вольнонаемного состава.

Из них: — убито	— 42 627 чел.,
— умерло от ран	— 10 491 чел.,
— умерло от болезней и в результате происшествий	— 5960 чел.,
— пропало без вести	— 32 083 чел.,
— умерло в плену	— 3501 чел.

Эти данные не следует считать полными, поскольку некоторые военные округа не показали отдельно потери рабочих и служащих, а учли их в графе «рядовые».

Сведения о потерях вольнонаемного личного состава, находившегося в специальных формированиях различных гражданских ведомств (железнодорожного и водного транспорта, связи, здравоохранения, гидрометеослужбы и других), а также в партизанских отрядах, в Генеральный штаб не представлялись.

Все потери указанных ведомств вошли в общие людские утраты страны (26,6 млн чел.).

В 1993—1995 гг. в областях, краях и республиках страны проводилась большая работа по выявлению и поименному учету всех погибших и пропавших без вести в годы Великой Отечественной войны, в том числе ополченцев, партизан и подпольщиков, специалистов морского, речного, железнодорожного и автомобильного транспорта, работников здравоохранения и связи, проходивших службу в специальных формированиях различных ведомств. Это позволило восстановить многие новые имена павших и назвать их всех поименно в книгах Памяти, кто, как и солдаты в бою, при выполнении служебного и патриотического долга отдали жизнь во имя спасения Родины.

Для того чтобы максимально приблизить к достоверности расчеты и оценки фактической убыли личного состава из строя в период боевых действий, в дальнейшем при сопоставлении и анализе масштабов утрат по кварталам, годам, периодам и другим показателям, принималось указанное в 15-й таблице максимальное число безвозвратных потерь (11 444,1 тыс. чел.), учтенное в оперативном порядке в ходе войны. Исходя из этого произведены все последующие расчеты количественных и процентных соотношений потерь. Так, по видам безвозвратные потери будут характеризоваться следующими показателями (табл. 18 и 19).

Таблица 18

**Общие безвозвратные потери Красной Армии и Военно-морского флота
на советско-германском фронте и в войне с Японией**

Виды потерь	Количество	% к числу потерь
Убито и умерло от ран на этапах санитарной эвакуации	5 187 190	46,0
Умерло от ран в госпиталях	1 100 327	9,8
Умерло от болезней, погибло в результате происшествий, осуждено к расстрелу (небоевые потери)	541 920	4,8
Пропало без вести, попало в плен	4 455 620	39,4
В с е г о безвозвратных потерь (без пограничных и внутренних войск)	11 285 057	100

Если анализировать потери только в войне с Японией, то это соотношение будет выглядеть несколько иначе (табл. 19). За 25 суток боевых действий на Востоке (с 9.08 по 2.09.1945 г.) войска трех восточных фронтов и сил Тихоокеанского флота потеряли 12 тыс. чел., из которых более 80 % убиты и умерли от ран.

Таблица 19

Виды потерь	Количество	% к числу потерь
Убито и умерло от ран на этапах санитарной эвакуации	9 780	81,3
Умерло от болезней, погибло в результате происшествий	1 340	11,1
Пропало без вести	911	7,6
В с е г о безвозвратных потерь	12 031	100

Особенности Военно-морского флота, а также специфика выполняемых им задач отразились и на характере потерь, которые несли корабли и части флота. Если в сухопутных войсках большая часть потерь приходится на долю убитых и умерших от ран, то на флоте это соотношение выглядит по-другому. Здесь число пропавших без вести превосходит число погибших в два раза (табл. 20). Это в основном экипажи кораблей и самолетов, не вернувшихся с боевого задания, о судьбе которых сведений не имелось.

В последние годы, благодаря большой исследовательской работе членов Объединенного совета ветеранов-подводников Военно-морского флота (Санкт-Петербург) Г. Гавриленко, Ф. Дмитриева, И. Каутского, воскрешены имена многих подводников, ранее числившихся пропавшими без вести. Уточнен скорбный список имен 3632 человека, упокоенных на дне морском всех четырех флотов, уточнены координаты гибели 96 подводных лодок, участвовавших в боевых походах. Результаты исследований отражены в Книге памяти под общей редакцией В. Козлова.¹ Поисковая работа ветеранов-подводников продолжается.

Таблица 20

**Безвозвратные потери Военно-морского флота на советско-германском
фронте (с 22.06.1941 г. по 9.05.1945 г.) и в войне с Японией (с 9.08 1945 г. по 2.09. 1945 г.)**

Виды потерь	Количество	% к числу потерь
Убито и умерло от ран на этапах санитарной эвакуации	47 699	30,8
Умерло от болезней, погибло в результате происшествий	11 807	7,6
Пропало без вести, попало в плен	95 265	61,6
В с е г о безвозвратных потерь	154 771	100

¹ Независимое военное обозрение, № 41, 2007.

Завершая анализ общего числа безвозвратных потерь, следует отметить, что в ходе подготовки данного труда были изучены и книги военкоматов по учету извещений, поступивших из войск или Управления по персональному учету потерь НКО для вручения родственникам на погибших, умерших и пропавших без вести военнослужащих. В этих книгах зарегистрировано 12 млн 400,9 тыс. извещений. Указанная цифра добавляет к общим потерям, учтенным в оперативном порядке (11 млн 444,1 тыс. чел.), еще 956,8 тыс. человек. Расхождение в цифрах объясняется, как показало исследование, несколькими причинами.

Во-первых, в книгах учета военкоматов (по месту призыва военнослужащих или жительства родственников) зарегистрированы все извещения, в том числе поступившие по запросам родных и близких из Управления по персональному учету потерь и на тех, кто находился в народном ополчении, в партизанских отрядах, истребительных батальонах городов и районов, в спецформированиях других ведомств, от которых донесения о численности и потерях в Генеральный штаб не представлялись. Потери этих формирований вошли в общее число людских утрат страны (26,6 млн чел.). Учтены в книгах военкоматов также и военнообязанные, призванные по мобилизации и пропавшие без вести до прибытия их в воинские части.

Во-вторых, происходило нередко дублирование учета извещений на погибших (пропавших без вести), когда на одного и того же человека посылалось в разные военкоматы (по запросам родственников, в связи с их эвакуацией, переездом) два или более извещения с соответствующей регистрацией.

В-третьих, из книг учета извещений военкоматами не исключены военнослужащие оказавшиеся в живых, учтенные ранее как пропавшие без вести.

Указанные обстоятельства привели к завышению числа людских потерь, учтенных военными комиссариатами. Исходя из этого, авторами приняты за основу только донесения из войск и другие архивные документы.

Санитарные потери

В ожесточенной войне с немецко-фашистскими захватчиками наряду с безвозвратными огромными были и санитарные потери военнослужащих.

По донесениям фронтов, флотов, отдельных армий и флотилий, санитарные потери наших войск (сил) составили 18 344 148 чел., в том числе 15 205 592 раненых, контуженых и обожженных, 3 047 675 заболевших и 90 881 чел. обмороженных.

Однако, как свидетельствует военно-медицинская статистика, масштабы этих потерь были значительно большими. Всего в период с 22 июня 1941 г. по сентябрь 1945 г. в лечебных учреждениях всех наименований учтено госпитализировавшихся **22 326 905** человек (из них по годам войны, табл. 21).

Таблица 21

Годы войны	Всего госпитализировано	В том числе	
		раненых, контуженых, обожженных и обмороженных	больных
1941 (за 6 месяцев)	2 118 666	1 712 981	405 685
1942	5 573 484	3 625 351	1 948 133
1943	6 299 955	4 124 093	2 175 862
1944	5 901 524	3 520 203	2 381 321
1945	2 433 276	1 702 965	730 311
Итого	22 326 905	14 685 593	7 641 312

Превышение числа санитарных потерь, учтенных военно-медицинскими учреждениями (табл. 21, 22 и 23), произошло за счет заболевших (на 4593,6 тыс. чел. больше, чем в донесениях войск). Это можно объяснить тем, что в число санитарных потерь включен весь заболевший личный состав, в том числе поступивший в лечебные учреждения из войск (сил), не принимавших участия в боевых действиях, из воинских эшелонов и маршевых подразделений, находившихся в пути следования на фронт, а также из военных формирований гражданских ведомств, соединений и частей народного ополчения, партизанских отрядов и других частей и учреждений, которые отчетность о численности и потерях своих формирований в Генеральный штаб не представляли.

Расхождение по количеству раненых, контуженых и обмороженных (а их, по данным войск, больше, чем учтено в госпиталях) могло быть в связи с тем, что значительная часть раненых после лечения в полковых и дивизионных медицинских пунктах оставалась в строю и из списков частей не исключалась.

При подсчете и анализе санитарных потерь необходимо учитывать также и то, что большое количество военнослужащих за время пребывания на фронте были ранены (контужены) от двух до семи раз и в связи с этим в донесениях о потерях показывались неоднократно. Поэтому повторный счет (как уже говорилось в предисловии) возможен не только среди раненых, но и вообще при подсчете всех боевых потерь. Если, например, военнослужащий после ранения возвратился в строй, но затем погиб, то он будет учтен в боевых потерях дважды: вначале как раненый, а затем как убитый.

Для полноты картины рассмотрим следующую военно-медицинскую статистику. После окончания войны (по состоянию на 1 октября 1945 г.) в Советской Армии только среди лиц, оставшихся на военной службе, учтено более миллиона военнослужащих, имевших несколько боевых ранений и поэтому неоднократно лечившихся в госпиталях.

Из табл. 22 видно, что 1 191 298 военнослужащих, получивших два и более ранения, в обобщенных сведениях о числе санитарных потерь показаны как 3 035 936, то есть в среднем каждый из них включен в число раненых 2,5 раза. Поскольку из общего числа получивших на фронте два и более ранения в строю к 1 октября 1945 г. осталась, вероятнее всего, только незначительная их часть, есть основание предполагать, что фактически в течение войны было ранено не 1 191 298 военнослужащих, а значительно меньше. Это в равной степени относится и к заболевшим.

Таблица 22

Число военнослужащих, получивших несколько ранений

Количество ранений	Количество военнослужащих, получивших неоднократные ранения				Кратность	Включено в число раненых
	офицеры	сержанты	солдаты	всего		
2	135352	230164	374646	740162	× 2	1480324
3	64613	106698	137762	309073	× 3	927219
4	23104	35119	40780	99003	× 4	396012
5	7864	10759	11334	29957	× 5	149785
6	2496	3395	3234	9125	× 6	54750
7 и более	1226	1552	1200	3978	× 7	27846
Всего	234 655	387 687	568 956	1 191 298		3 035 936
1 ранение	242 422	398 839	836 318	1 477 579		

Военно-медицинская статистика показывает, что из числа раненых, контуженых и обмороженных, поступивших за всю войну на излечение в медицинские учреждения, 71,7 % возвращено в строй, 20,8 % признано негодными к службе и уволено из армии с исключением с воинского учета или в долгосрочные отпуска по ранению и болезни, а около 7,5 % умерло. При этом число умерших в госпиталях учтено как в санитарных, так и в общих безвозвратных потерях.

Таблица 23

Санитарные потери по видам и исходам лечения (с учетом войны с Японией)

Виды потерь и исходы лечения	Количество случаев	%
Ранено, контужено, обожжено и обморожено (всего)	14 685 593	100
из них: — возвращено в строй	10 530 750	71,7
— уволено с исключением с учета или отправлено в отпуск по ранению	3 050 733	20,8
— умерло *	1 104 110	7,5
Заболело (всего)	7 641 312	100
из них: — возвращено в строй	6 626 493	86,7
— уволено с исключением с учета или отправлено в отпуск по болезни	747 425	9,8
— умерло **	267 394	3,5
Всего госпитализировано	22 326 905 ***	100
из них: — возвращено в строй	17 157 243	76,9
— уволено с исключением с учета или отправлено в отпуск по ранению (болезни)	3 798 158	17,0
— умерло	1 371 504	6,1

Примечания. * Включено в число безвозвратных боевых потерь в графу «Умерло от ран в госпиталях» за исключением умерших военнослужащих пограничных и внутренних войск (см. табл. 18).

** Включено в число безвозвратных небоевых потерь (см. табл. 18).

*** В дальнейшем при оценке масштабов потерь по годам, периодам войны, стратегическим операциям и фронтам будет взято за основу число санитарных потерь, полученное из донесений войск (18 344 148).

Таблица 24

Анализ ранений военнослужащих по более 14 млн историй болезней

Характер ранений	Количество случаев	%
В череп	773 500	5,4
В глаза	214 861	1,5
В лицо	501 342	3,5
В шею	157 565	1,1
В грудь	1 289 166	9,0
В живот	444 046	3,1
В позвоночник	143 241	1,0
В таз	630 259	4,4
В половые органы	28 648	0,2
В верхние конечности	5 042 074	35,2
В нижние конечности	5 099 369	35,6
Итого	14 324 071	100

**Средняя продолжительность пребывания в медицинских учреждениях
раненых и больных**

Категории пораженных	Среднее количество суток пребывания в медицинских учреждениях на излечении
Раненые	76,4
Контуженные	49,4
Пострадавшие от закрытой боевой травмы (переломы костей и т.п.)	69,4
Обожженные	51,8
Обмороженные	89,0
Больные	34,5

Огромное число санитарных потерь показывает, каким нелегким был труд медицинских работников фронта и тыла. Через их заботливые руки прошли более 22 млн военнослужащих и вольнонаемных. Их большая заслуга прежде всего в том, что свыше 17 млн пораженных в боях и заболевших возвращено в строй. А из числа раненых после излечения продолжали сражаться с врагом более 10,5 млн человек.

Генерал-полковник медицинской службы Е.И. Смирнов, в годы войны начальник Главного военно-санитарного управления Красной Армии, в своей книге «Фронтное милосердие» справедливо пишет, что «военная медицина из службы призрения за пораженными в боях и больными в прошлых войнах превратилась в один из основных источников пополнения действующей армии опытными в боевом отношении солдатами и офицерами, возвращенными в строй после лечения».

Здесь уместно подчеркнуть громадный объем работ, проведенный по созданию обширной сети армейских, фронтовых и тыловых госпиталей для оказания медицинской помощи раненым и их эффективного лечения. Только в тылу страны было сформировано органами здравоохранения союзных и автономных республик, краевыми, областными и городскими Советами депутатов трудящихся тыловых госпиталей почти на 1 миллион коек. 700-тысячная армия врачей и среднего медицинского персонала, а также санитаров, санитаров-носильщиков, санинструкторов на фронте и в тылу была занята спасением раненых и восстановлением их здоровья¹. Труд людей этой благородной профессии высоко оценен Родиной. Орденами награждены 8 медико-санитарных батальонов, 39 военных госпиталей, ордена и медали получили свыше 116 тыс. врачей и более 30 тыс. других работников здравоохранения, а 47 медиков удостоены звания Героя Советского Союза².

Много истинных героев среди медицинских работников остались безвестными. Одни погибли, спасая раненых, другие вместе с госпиталями оказались в окружении и захвачены гитлеровцами, третьи безвестно пропали на оккупированной территории при отступлении наших войск.

Личный состав армейских и фронтовых госпиталей и находившиеся в них на лечении раненые и больные нередко, особенно в начальный период войны, оказывались жертвами захвата и уничтожения противником.

Так, из более 6 тыс. госпиталей, сформированных в годы войны:

— захвачены противником и значатся погибшими 117

— понесли большие потери при выходе из окружения

и расформированы 17

¹ Смирнов Е.И. Фронтное милосердие. — М., 1991. С. 98.

² Там же.

— пропали без вести в ходе боевых действий.	14
— судьба не установлена (в учетных документах нет сведений об их деятельности с определенного времени)	79
Всего	227¹

Общая оценка потерь

Возвращаясь к анализу общего числа людских потерь армии и флота, следует отметить, что имеющиеся о них статистические сведения позволяют вполне достоверно оценивать убыль личного состава, учтенную в оперативном порядке по годам и периодам войны, кампаниям, стратегическим операциям, битвам и отдельным сражениям.

При внимательном рассмотрении табл. 26 предстает объективная картина масштабов наших утрат за годы войны. Бесстрастная статистика напоминает о первых героических, а чаще трагических днях, о тяжелейшей обстановке, в которой пришлось сражаться защитникам Родины в памятный 1941 г. Это кровопролитные бои с превосходящим по численности и вооружению противником у границы, защита Брестской крепости, первые успешные контратаки, отчаянные попытки вырваться из окружения и плена. Безвозвратные и санитарные потери за шесть месяцев и девять дней 1941 г. составили 4 млн 473 тыс. 820 чел. Из них убито и умерло на этапах санитарной эвакуации — 465,4 тыс. чел., умерло от ран в госпиталях — 101,5 тыс. чел., умерло от болезней, погибло в результате происшествий и т.п. — 235,3 тыс. чел., пропало без вести и попало в плен — 2335,5 тыс. чел., ранено, контужено — 1256,4 тыс. чел., заболело 66,1 тыс. чел., обморожено — 13,6 тыс. чел. Особенно высок процент (52,2 % от общих потерь) пропавших без вести и попавших в плен.

Не меньшими безвозвратные потери были и в 1942 г. Таблица подкрепляет этот вывод. Фашистские войска продолжали наступление. Возрастало и организованное сопротивление советских воинов. Враг потерпел первое крупное поражение под Москвой. Высокая напряженность боевых действий отражается в числе безвозвратных потерь этого года — 3258,2 тыс. и санитарных — 4111,1 тыс. человек.

О размахе крупных сражений, которые вела Красная Армия, изгоняя фашистских захватчиков с родной земли, говорят в таблице данные о числе потерь по кварталам в последующие годы. А всего за Великую Отечественную войну (включая кампанию на Дальнем Востоке) безвозвратные потери армии и флота составили 11 млн 285 тыс. и санитарные (по донесениям из войск) — 18 млн 344 тыс. чел.

Как распределились безвозвратные и санитарные потери по категориям военнослужащих видно из табл. 27 и 28. Если все потери взять за 100 %, то офицеры в их числе составляют 7,68 %, сержанты — 17,62 %, солдаты — 74,70 %. Наибольшие потери выпали на долю рядового состава.

Таблица 27, показывающая число потерь по их видам, и график соотношения потерь по кварталам, годам и периодам войны (табл. 29), характеризуют тяжелую фронтową обстановку в течение всей войны. Потери растут или уменьшаются в строгой зависимости от напряженности боевых действий на фронте. Если проследить за линией, обозначающей процент пропавших без вести и оказавшихся в плену, то она начата со своего апогея в 1941 г. Внезапное нападение фашистской Германии на СССР поставило Советские Вооруженные силы в тяжелейшие условия. Приграничные военные округа сразу потеряли основную массу людей. Плохо организованный учет потерь, а нередко отсутствие какой-либо возможности доносить о них не позволяли вышестоящим штабам точно определить истинное состояние дел в войсках фронта.

¹ ЦАМО. Картотека Военно-медицинского музея по учету госпиталей.

Таблица 26

ПОТЕРИ
Красной Армии и Военно-морского флота по видам, кварталам и годам войны
(соотношение)

Период		Безвозвратные потери									
		убито и умерло на этапах санитарной эвакуации		Умерло от ран в госпиталях		умерло от болезней, погибло в результате происшествий		пропало без вести, попало в плен		ИТОГО	
год	квартал	колич.	%	колич.	%	колич.	%	колич.	%	колич.	%
1941	III	236372	8,4	40680	1,4	153526	5,5	1699099	60,3	2129677	75,6
	IV	229009	13,8	60791	3,7	81813	4,9	636383	38,4	1007996	60,8
	Итого	465381	10,4	101471	2,3	235339	5,2	2335482	52,2	3137673	70,1
1942	I	413681	22,3	45651	2,4	34328	1,9	181655	9,8	675315	36,4
	II	232388	15,0	55761	3,6	26294	1,7	528455	34,1	842898	54,4
	III	416569	16,6	69470	2,8	53689	2,1	684767	27,3	1224495	48,8
	IV	310978	21,3	49344	3,4	34842	2,4	120344	8,3	515508	35,4
	Итого	1373616	18,6	220226	3,0	149153	2,0	1515221	20,6	3258216	44,2
1943	I	486912	22,6	65474	3,0	30200	1,4	144128	6,8	726714	33,8
	II	100967	14,8	53254	7,8	15231	2,2	22452	3,3	191904	28,1
	III	562604	19,6	111125	3,9	14413	0,5	115714	4,0	803856	28,1
	IV	418225	19,3	70903	3,3	15315	0,7	85512	4,0	589955	27,3
	Итого	1568708	20,0	300756	3,8	75159	1,0	367806	4,6	2312429	29,4
1944	I	414298	19,3	95021	4,4	8779	0,4	52663	2,5	570761	26,6
	II	206193	15,8	86901	6,6	12787	1,0	38377	2,9	344258	26,3
	III	374817	18,2	75017	3,6	15491	0,8	45465	2,2	510790	24,8
	IV	216754	15,8	72907	5,3	17363	1,3	31058	2,3	338082	24,7
	Итого	1212062	17,6	329846	4,8	54420	0,8	167563	2,4	1763891	25,6
1945	I	410066	19,1	78017	3,6	17979	0,8	51459	2,4	557521	25,9
	II	147577	17,1	70011	8,1	8530	1,0	17178	2,0	243296	28,2
	Итого	557643	18,5	148028	4,9	26509	0,9	68637	2,3	800817	26,6
Всего за войну с Германией		5177410	17,5	1100327	3,7	540580	1,8	4454709	15,1	11273026	38,1

Кампания на Дальнем Востоке	9780	26,8	—	—	1340	3,7	911	2,5	12031	33,0
-----------------------------	------	------	---	---	------	-----	-----	-----	-------	------

Всего	5187190	17,5	1100327	3,7	541920	1,8	4455620	15,1	11285057	38,1
-------	---------	------	---------	-----	--------	-----	---------	------	----------	------

Период		Санитарные потери								Всего	
		ранено, контузено, обожжено		заболело		обморожено		ИТОГО			
год	квартал	колич.	%	колич.	%	колич.	%	колич.	%	колич.	%
1941	III	665961	23,6	21665	0,8	—		687626	24,4	2817303	100
	IV	590460	35,7	44504	2,7	13557	0,8	648521	39,2	1656517	100
	Итого	1256421	28,1	66169	1,5	13557	0,3	1336147	29,9	4473820	100
1942	I	1011040	54,5	117007	6,3	51410	2,8	1179457	63,6	1854772	100
	II	552437	35,6	154210	10,0	—		706647	45,6	1549545	100
	III	1146667	45,7	136395	5,5	—		1283062	51,2	2507557	100
	IV	765577	52,5	169461	11,6	6858	0,5	941896	64,6	1457404	100
	Итого	3475721	47,2	577073	7,8	58268	0,8	4111062	55,8	7369278	100
1943	I	1181338	54,9	230055	10,6	14299	0,7	1425692	66,2	2152406	100
	II	252954	37,1	237683	34,8	—		490637	71,9	682541	100
	III	1829666	63,9	231139	8,0	—		2060805	71,9	2864661	100
	IV	1349890	62,6	217607	10,1	443	—	1567940	72,7	2157895	100
	Итого	4613848	58,7	916484	11,7	14742	0,2	5545074	70,6	7857503	100
1944	I	1289049	60,2	280714	13,1	2979	0,1	1572742	73,4	2143503	100
	II	677318	51,7	287890	22,0	—		965208	73,7	1309466	100
	III	1261089	61,4	284353	13,8	—		1545442	75,2	2056232	100
	IV	748725	54,7	282385	20,6	248		1031358	75,3	1369440	100
	Итого	3976181	57,8	1135342	16,5	3227	0,1	5114750	74,4	6878641	100
1945	I	1341025	62,3	252523	11,7	1087	0,1	1594635	74,1	2152156	100
	II	522834	60,7	95221	11,1	—		618055	71,8	861351	100
	Итого	1863859	61,9	347744	11,5	1087	—	2212690	73,4	3013507	100
Всего за войну с Германией		15186030	51,3	3042812	10,3	90881	0,3	18319723	61,9	29592749	100

Кампания на Дальнем Востоке	19562	53,7	4863	13,3	—		24425	67,0	36456	100
-----------------------------------	-------	------	------	------	---	--	-------	------	-------	-----

Всего	15205592	51,3	3047675	10,3	90881	0,3	18344148	61,9	29629205	100
--------------	-----------------	-------------	----------------	-------------	--------------	------------	-----------------	-------------	-----------------	------------

ПОТЕРИ
Красной Армии и Военно-морского флота по категориям военнослужащих,
кварталам и годам войны

Период		Безвозвратные потери					Санитарные	
год	квартал	офицеры	сержанты	солдаты	итого	%	офицеры	сержанты
1941	III	142043	310955	1676679	2129677	18,9	48192	81560
	IV	61040	137002	809954	1007996	8,9	42748	84257
	Итого	203083	447957	2486633	3137673	27,8	90940	165817
1942	I	45678	92728	536909	675315	6,0	72324	152578
	II	60185	135006	647707	842898	7,5	45684	94036
	III	101429	222404	900662	1224495	10,8	102136	217845
	IV	47969	94151	373388	515508	4,6	75451	162866
	Итого	255261	544289	2458666	3258216	28,9	295595	627325
1943	I	63169	141781	521764	726714	6,4	128416	250600
	II	21523	33850	136531	191904	1,7	36877	70708
	III	77262	192069	534525	803856	7,1	149714	460238
	IV	40451	107259	442245	589955	5,3	107769	254326
	Итого	202405	474959	1635065	2312429	20,5	422776	1035872
1944	I	50556	113731	406474	570761	5,0	114468	284108
	II	38815	66035	239408	344258	3,1	70665	165666
	III	46673	105457	358660	510790	4,5	122830	300419
	IV	28762	61861	247459	338082	3,0	76606	183155
	Итого	164806	347084	1252001	1763891	15,6	384569	933348
1945	I	49661	121812	386048	557521	4,9	125932	339103
	II	23502	48502	171292	243296	2,2	52480	123697
	Итого	73163	170314	557340	800817	7,1	178412	462800
Всего за войну		898718	1984603	8389705	11273026	99,9	1372292	3225162
Кампания на Дальнем Востоке		1470	3568	6993	12031	0,1	2019	7123
Всего		900188 7,98 %	1988171 17,62 %	8396698 74,4 %	11285057 100 %	100	1374311 7,49 %	3232285 17,62 %

Примечания к таблицам 26 и 27. 1. Потери, понесенные в период с 22 по 30 июня 1941 г. включены в третий квартал 1941 г., а с 1 апреля по 9 мая 1945 г. и позже (в боях с остатками фашистских войск и различными бандформированиями), а также умершие от ран в госпиталях в период май — июль 1945 г. — включены во второй квартал 1945 г.

2. Военнослужащие, не имевшие офицерских званий, но занимавшие офицерские должности, представлены в числе сержантов, а рабочие и служащие (гражданский персонал) — в числе солдат.

3. В числе безвозвратных потерь показаны все умершие от ран и болезней как на этапах санитарной эвакуации, так и в госпиталях. Они учтены также и в санитарных потерях.

потери			Всего					Период	
солдаты	итого	%	офицеры	сержанты	солдаты	итого	%	квартал	год
557874	687626	3,8	190235	392515	2234553	2817303	9,5	III	1941
521516	648521	3,5	103788	221259	1331470	1656517	5,6	IV	
1079390	1336147	7,3	294023	613774	3566023	4473820	15,1	Итого	
954555	1179457	6,4	118002	245306	1491464	1854772	6,3	I	1942
566927	706647 *	3,9	105869	229042	1214634	1549545	5,2	II	
963081	1283062	7,0	203565	440249	1863743	2507557	8,5	III	
703579	941896	5,1	123420	257017	1076967	1457404	4,9	IV	
3188142	4111062	22,4	550856	1171614	5646808	7369278	24,9	Итого	
1046676	1425692	7,8	191585	392381	1568440	2152406	7,2	I	1943
383052	490637	2,7	58400	104558	519583	682541	2,3	II	
1450853	2060805	11,2	226976	652307	1985378	2864661	9,7	III	
1205845	1567940	8,5	148220	361585	1648090	2157895	7,3	IV	
4086426	5545074	30,2	625181	1510831	5721491	7857503	26,5	Итого	
1174166	1572742	8,6	165024	397839	1580640	2143503	7,2	I	1944
728877	965208	5,3	109480	231701	968285	1309466	4,4	II	
1122193	1545442	8,4	169503	405876	1480853	2056232	7,0	III	
771597	1031358	5,6	105368	245016	1019056	1369440	4,6	IV	
3796833	5114750	27,9	549375	1280432	5048834	6878641	23,2	Итого	
1129600	1594635	8,7	175593	460915	1515648	2152156	7,3	I	1945
441878	618055	3,4	75982	172199	613170	861351	2,9	II	
1571478	2212690	12,1	251575	633114	2128818	3013507	10,2	Итого	
13722269	18319723	99,9	2271010	5209765	22111974	29592749	99,9	Всего за войну	
15283	24425	0,1	3489	10691	22276	36456	0,1	Кампания на Дальнем Востоке	
13737552 74,89 %	18344148 100 %	100	2274499 7,68 %	5220456 17,62 %	22134250 74,7 %	29629205 100 %	100	Всего	

Соединения, попавшие в окружение, информацию о своем положении зачастую не представляли. Многие убитые на поле боя считались пропавшими без вести или совсем не были учтены. Такова была общая картина в первые месяцы войны. В дальнейшем при некоторой стабилизации фронта число пропавших без вести и пленных заметно сократилось и достигло к первому кварталу 1942 г. 10 % от общих потерь. Затем следует ряд неудачных оборонительных операций и вновь количество пленнных и пропавших без вести достигает почти 35 %. К концу года этот показатель падает, а затем становится минимальным до завершения войны.

Наглядным отражением событий на фронте является также число раненых, контуженых, обожженных. В процентном отношении названный показатель всегда был высоким. Но особенно возрос он летом 1943 г., достигнув 65 % от всех потерь. Известно, что в это время шли жестокие бои в районе Курска. Немецко-фашистское командование пыталось здесь взять реванш за Сталинград. Но и в Курской битве войска противника были разгромлены. Обе стороны понесли большие потери. Число убитых и умерших от ран в наших войсках в третьем квартале 1943 г. поднялось почти до 20 %.

Просматривается и то, что при снижении активности боевых действий уменьшается число раненых и убитых, но увеличивается число заболевших и обмороженных. Данный показатель достигает своего пика во втором квартале 1943 г. (около 35 %), когда на фронте наступало некоторое затишье. Подобная взаимосвязь сохранялась также в 1944 и 1945 гг.

Изменение числа потерь (по каждому их виду), отображенное графически в табл. 29, подтверждает прямую зависимость между этими показателями и положением на фронтах в той или иной кампании, том или ином периоде Великой Отечественной войны.

Таблица 30 дает возможность увидеть соотношение безвозвратных и санитарных потерь по годам войны.

В 1941 г. наши войска вели ожесточенные оборонительные бои, отступали, нередко попадая в окружение. Этим и объясняется высокий процент (27,8 %) — безвозвратных и сравнительно низкий (7,3 %) — санитарных потерь. Разумеется, санитарные потери тоже были большими, но учесть их полностью невозможно. Многие раненые остались на поле боя, занятом противником, и попали в число пропавших без вести. Потому и разновелики в таблице столбцы — показатели видов потерь.

Это соотношение значительно изменилось в 1942 г. По-прежнему безвозвратные потери были велики (28,9 %). Однако возросли санитарные, хотя в начале года значительная часть раненых также попадала в число пропавших без вести.

Несколько сократились безвозвратные потери в 1943 г. — во многом за счет уменьшения числа пропавших без вести и оказавшихся в плену. Организованнее велась эвакуация раненых. Лучше и полнее стал учет, в том числе и в лечебных учреждениях. Санитарные потери возросли до 30,2 %.

1944 г. — время наступательных боев, крупных сражений Красной Армии. За этот год безвозвратные потери снизились, а санитарные остались почти вдвое большими. Примерно такое же соотношение сохранилось и в 1945 г.

**Соотношение среднemesячной численности и потерь Красной Армии
и Военно-морского флота по категориям военнослужащих**

Среднemesячная численность



Все потери



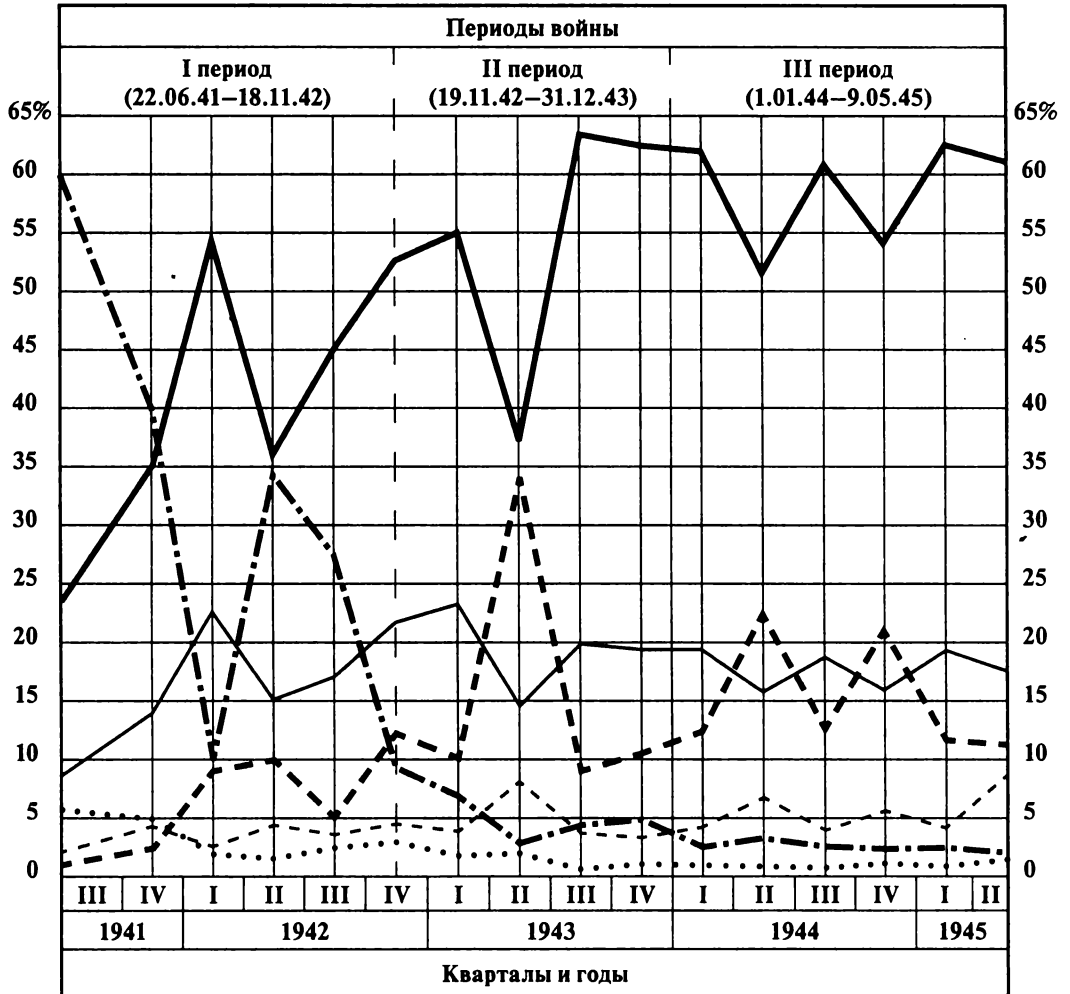
Безвозвратные потери



Санитарные потери

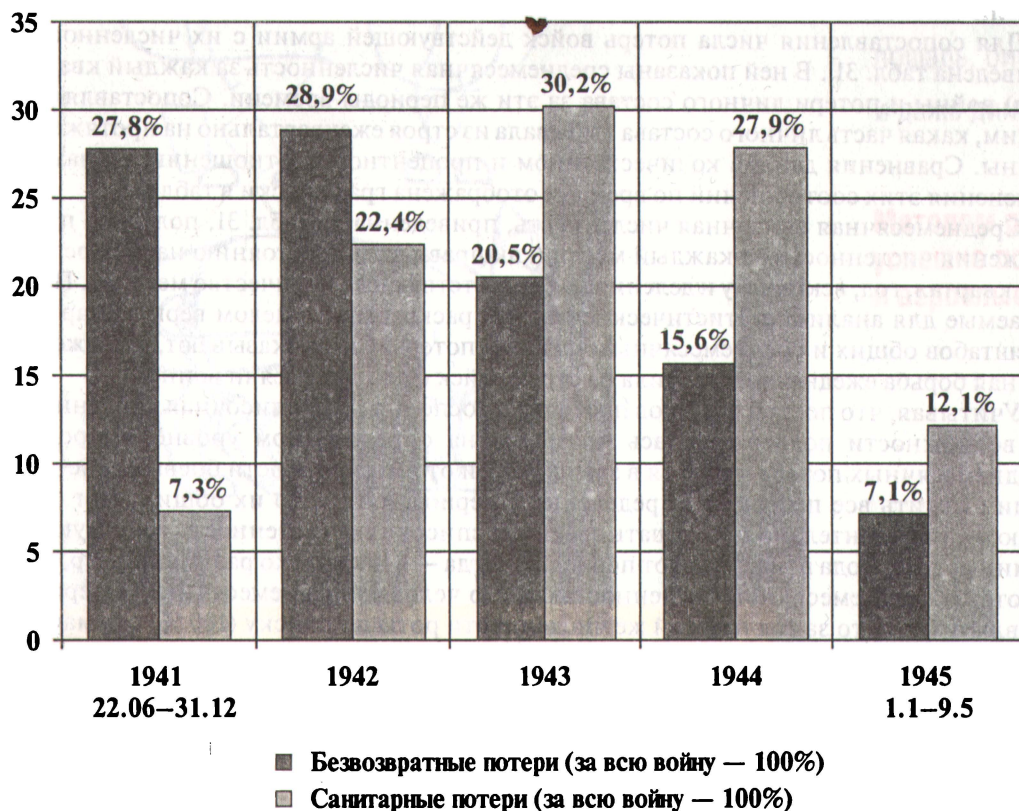


**Соотношение потерь Красной Армии и Военно-морского флота
по их видам, кварталам, годам и периодам войны
(в процентах к общему числу потерь)**



- Убито и умерло на этапах санитарной эвакуации
- Умерло от ран в госпиталях
- Умерло от болезней, погибло в результате происшествий
- . - . - . Пропало без вести, попало в плен, в том числе неучтенные потери
- ===== Ранено, контужено, обожжено
- Заболело и обморожено

Соотношение безвозвратных и санитарных потерь по годам войны



ДЕЙСТВУЮЩАЯ АРМИЯ, ЕЁ ЧИСЛЕННОСТЬ И ПОТЕРИ

Действующая армия и флот — это часть Вооруженных сил государства, используемая во время войны непосредственно для ведения боевых действий. В период Великой Отечественной войны согласно постановлению Совета народных комиссаров СССР к составу действующей армии были отнесены: полевые управления фронтов и органы управления флотов, руководившие подготовкой и ведением операций; объединения, соединения, части (корабли), тыловые и другие части и учреждения, входившие в состав этих фронтов и флотов во время выполнения ими задач в пределах тыловой границы действующего фронта или операционной зоны флота, в том числе на берегу на удалении до 100 км от уреза воды.

Войска ПВО, соединения и части дальней авиации и другие войска, не входившие в состав действующих фронтов, к действующим армии и флоту относились только в период их непосредственного участия в боевых действиях и выполнения задач боевого обеспечения в пределах тыловых границ действующих фронтов.

Боевой состав и численность действующей армии не были постоянными. Они менялись в зависимости от масштабов оперативно-стратегических задач и протяженности линии фронта. Так, в начале войны численность личного состава действующих фронтов составляла немногим более 3 млн чел., а к концу 1944 г. она выросла до 6,7 млн человек.

Для сопоставления числа потерь войск действующей армии с их численностью приведена табл. 31¹. В ней показаны среднемесячная численность за каждый квартал (год) войны и потери личного состава за эти же периоды времени. Сопоставляя их, видим, какая часть личного состава выбывала из строя ежеквартально на протяжении войны. Сравнения даны в количественном и процентном соотношении. Динамика изменения этих соотношений по времени отображена графически в табл. 32.

Среднемесячная списочная численность, приведенная в табл. 31, получена путем сложения численности за каждый месяц (как правило, по состоянию на первое число), квартал, год, всю войну и деления на соответствующее количество месяцев. Предлагаемые для анализа статистические данные раскрывают в целом верную картину масштабов общих и среднемесячных людских потерь. Они показывают, что ожесточенная борьба ежедневно выводила из строя войск фронтов тысячи воинов.

Учитывая, что потери фронтов постоянно восполнялись, списочная численность по возможности поддерживалась примерно на определенном уровне, а процент среднемесячных потерь менялся в зависимости от интенсивности боевых действий. Если сложить все потери за определенный период войны, то их общий итог зачастую будет значительно превышать среднюю списочную численность действующей армии (флота, рода войск) за этот период. Иногда — в несколько раз. Например, если в роте со среднемесячной численностью в сто человек среднемесячные потери составляли 25 %, то за год при той же численности роты по списку (100 %) суммарные потери составят 300 %. Если, к примеру, взять Западный фронт, его среднемесячная численность в 1941 г. была 501120 чел.², а безвозвратные потери за этот год составили 956 293 человек³.

Следовательно, в 1941 г. фронт потерял 190,8 % своей списочной численности, при этом каждый месяц из строя безвозвратно выбывало 30,3 % его личного состава. Вместе с санитарными потерями за этот же период убыло 259 % среднемесячной численности.

Таким образом, с учетом восполнения каждый месяц в 1941 г. в войсках этого фронта терялось 41,1 % личного состава.

Обобщенные данные о численности и потерях за всю действующую армию (табл. 31) свидетельствуют, что только за 1941 г. безвозвратные потери фронтов и отдельных армий составили 98,9 % к среднемесячной численности, а санитарные — 43,5 %. В целом же в течение 1941 г. вышло из строя 142,4 % личного состава. В 1942 г. безвозвратные потери фронтов снизились до 56,3 %, а санитарные — возросли до 76,9 % к среднемесячной численности. Всего за 1942 г. вышло из строя 133,2 % личного состава.

В последующие годы общие потери были несколько меньшими, чем в начале войны. В целом же за всю войну на советско-германском фронте в действующей армии вышло из строя 488 % личного состава от её среднемесячной численности, при этом безвозвратные потери составили 173,2 %, а санитарные — 314,8 %.

¹ В таблице (для анализа) даны среднемесячная списочная численность и потери только действующих фронтов и отдельных армий (без ВМФ, военных округов, войск Резерва Ставки ВГК, фронтов и армий ПВО). Среднемесячная численность и потери действующих флотов и отдельных флотилий приведены в табл. 39.

² Среднемесячная численность фронта взята за август — декабрь 1941 г.

³ Потери фронта за июнь — декабрь 1941 г.

Таблица 31

Среднемесячная списочная численность и потери действующих фронтов и отдельных армий (с 22.06.1941 по 9.05.1945 гг.)

Периоды		Средне- месячная списочная числен- ность (чел.)	Безвозвратные потери				Санитарные потери				Все потери			
			количество	% к потерям	% к численности		коли- чество	% к поте- рям	% к численности		количество	% к поте- рям	% к численности	
год	квартал				все потери	средне- месяч- ные			все потери	средне- месяч- ные			все потери	средне- месячные
1941	III	3 334 400	2 067 801	75,34	62,01	18,79	676 964	24,66	20,30	6,15	2 744 765	100,0	82,31	24,94
	IV	2 818 500	926 002	59,23	32,85	10,95	637 327	40,77	22,61	7,54	1 563 329	100,0	55,46	18,49
	Итого	3 024 900	2 993 803	69,49	98,97	15,71	1 314 291	30,51	43,45	6,90	4 308 094	100,0	142,42	22,61
1942	I	4 186 000	619 167	34,56	14,79	4,93	1 172 274	65,44	28,00	9,33	1 791 441	100,0	42,79	14,26
	II	5 060 300	776 578	52,52	15,35	5,12	702 150	47,48	13,87	4,63	1 478 728	100,0	29,22	9,75
	III	5 664 600	1 141 991	47,21	20,16	6,72	1 276 810	52,79	22,54	7,51	2 418 801	100,0	42,70	14,23
	IV	6 343 600	455 800	32,75	7,19	2,40	936 031	67,25	14,76	4,92	1 391 831	100,0	21,95	7,32
	Итого	5 313 600	2 993 536	42,28	56,34	4,69	4 087 265	57,72	76,92	6,41	7 080 801	100,0	133,26	11,10
1943	I	5 892 800	656 403	31,60	11,14	3,71	1 421 140	68,40	24,12	8,04	2 077 543	100,0	35,45	11,75
	II	6 459 800	125 172	20,97	1,94	0,65	471 724	79,03	7,30	2,43	596 896	100,0	9,24	3,08
	III	6 816 800	694 465	25,27	10,19	3,40	2 053 492	74,73	30,12	10,04	2 747 957	100,0	40,31	13,44
	IV	6 387 200	501 087	24,31	7,84	2,62	1 560 164	75,69	24,43	8,14	2 061 251	100,0	32,27	10,76
	Итого	6 389 200	1 977 127	26,42	30,95	2,58	5 506 520	73,58	86,18	7,18	7 483 647	100,0	117,13	9,76
1944	I	6 268 600	470 392	23,11	7,51	2,51	1 565 431	76,89	24,97	8,32	2 035 823	100,0	32,48	10,83
	II	6 447 000	251 745	20,83	3,91	1,30	956 828	79,17	14,84	4,95	1 208 573	100,0	18,75	6,25
	III	6 714 300	430 432	21,82	6,41	2,13	1 541 965	78,18	22,97	7,66	1 972 397	100,0	29,38	9,79
	IV	6 770 100	259 766	20,19	3,84	1,28	1 026 645	79,81	15,16	5,05	1 286 411	100,0	19,00	6,33
	Итого	6 550 000	1 412 335	21,72	21,57	1,80	5 090 869	78,28	77,72	6,48	6 503 204	100,0	99,29	8,28
1945	I	6 461 100	468 407	22,84	7,25	2,42	1 582 517	77,16	24,49	8,16	2 050 924	100,0	31,74	10,58
	II	6 135 300	163 226	21,13	2,66	2,05	609 231	78,87	9,93	7,63	772 457	100,0	12,59	9,68
	Итого	6 330 880	631 633	22,37	9,98	2,32	2 191 748	77,63	34,62	8,05	2 823 381	100,0	44,60	10,37
Всего за войну		5 778 500	10 008 434	35,49	173,20	3,72	18 190 693	64,51	314,80	6,77	28 199 127	100,0	488,0	10,49

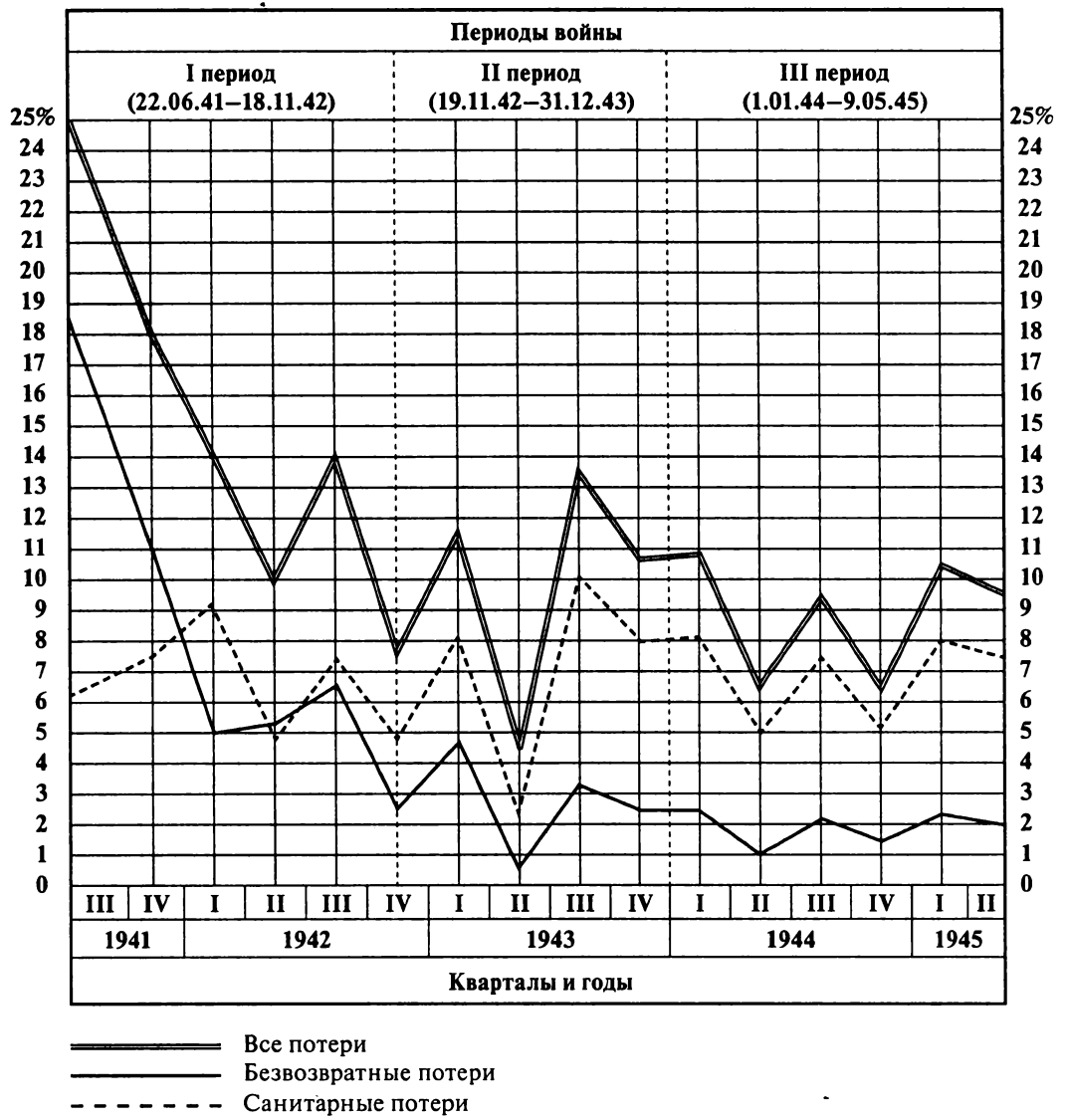
Примечания. 1. Потери с 22.06. по 30.06.1941 г. включены в III квартал 1941 г., а с 1.04. по 9.05.1945 г. — во II-й квартал 1945 г.

2. Раненые и больные, которые впоследствии умерли в госпиталях, показаны в числе санитарных потерь.

График, отображающий отношение потерь к численности (табл. 32), показывает, какие на протяжении войны имели место резкие колебания в числе различных видов потерь. В первые месяцы 1941 г. безвозвратные потери достигают наибольшего показателя, превышая санитарные. Затем, при некоторой стабилизации фронта, улучшении учета, безвозвратные потери уменьшаются, а санитарные — растут. Процентное отношение общих потерь к списочному составу армии, как видно из графика, имеет резкие колебания, связанные с интенсивностью боевых действий на фронте. Заметен также и резкий спад числа потерь во втором квартале 1943 г., в период так называемой оперативной паузы (1 апреля — 30 июня 1943 г.).

Таблица 32

Отношение среднемесячных потерь личного состава действующей армии к среднемесячной списочной численности по кварталам, годам и периодам войны (в процентах)



ПОТЕРИ СОВЕТСКИХ ВОЙСК ПО ПЕРИОДАМ И КАМПАНИЯМ ВОЙНЫ

В военно-стратегическом плане Великая Отечественная война делится на три периода, в каждом из которых было проведено несколько кампаний.

Первый период, продолжавшийся с 22 июня 1941 г. по 18 ноября 1942 г., включал три кампании: летне-осеннюю 1941 г., зимнюю 1941/42 г. и летне-осеннюю 1942 г.

Второй период (19 ноября 1942 г. — 31 декабря 1943 г.) охватывал две кампании: зимнюю 1942/43 г. и летне-осеннюю 1943 г.

Таблица 33

Людские потери Красной Армии и Военно-морского флота по периодам и кампаниям Великой Отечественной войны

Период войны	Кампании	Количество суток	Людские потери (тыс. чел.)					
			безвозвратные		санитарные		всего	
			Число	%	Число	%	Число	%
Первый 22.06.41 г. — 18.11.42 г.	Летне-осенняя 22.06.—4.12.1941 г.	166	2841,9	25,2	1145,8	6,2	3987,7	13,5
			17,1	0,15	6,9	0,04	24,0	0,08
	Зимняя 5.12.1941—30.04.1942 гг.	147	1249,0	11,1	1602,7	8,7	2851,7	9,6
			8,5	0,08	10,9	0,06	19,4	0,07
	Летне-осенняя 1.05.—18.11.1942 г.	202	2064,1	18,3	2258,5	12,3	4322,6	14,6
			10,2	0,09	11,2	0,06	21,4	0,07
	Итого	515	6155,0	54,6	5007,0	27,2	11162,0	37,7
12,0			0,11	9,7	0,05	21,7	0,07	
Второй 19.11.42 г. — 31.12.43 г.	Зимняя 19.11.1942—31.03.1943 г.	133	967,7	8,6	1865,9	10,2	2833,6	9,5
			7,3	0,06	14,0	0,08	21,3	0,07
	Оперативно- стратегическая пауза 1.04.—30.06.1943 г.	91	191,9	1,7	490,6	2,7	682,5	2,3
			2,1	0,02	5,4	0,03	7,5	0,03
	Летне-осенняя 1.07.—31.12.1943 г.	184	1393,8	12,3	3628,8	19,8	5022,6	17,0
			7,6	0,07	19,7	0,11	27,3	0,09
	Итого	408	2553,4	22,6	5985,3	32,7	8538,7	28,8
6,3			0,06	14,7	0,08	20,9	0,07	
Третий 1.01.44 г. — 9.05.45 г.	Зимне-весенняя 1.01.—31.05. 1944 г.	152	801,5	7,1	2219,7	12,1	3021,2	10,2
			5,3	0,05	14,6	0,08	19,9	0,07
	Летне-осенняя 1.06.—31.12.1944 г.	214	962,4	8,5	2895,0	15,8	3857,4	13,0
			4,5	0,04	13,5	0,07	18,0	0,06
	Кампания в Европе 1.01—9.05.1945 г.	129	800,8	7,1	2212,7	12,1	3013,5	10,2
			6,2	0,05	17,2	0,09	23,4	0,08
	Итого	495	2564,7	22,7	7327,4	40,0	9892,1	33,4
5,2			0,05	14,8	0,08	20,0	0,07	
Итого за войну на советско-германском фронте		1418	11273,1	99,9	18319,7	99,9	29592,8	99,9
			7,9	0,07	12,9	0,07	20,9	0,07
Кампания на Дальнем Востоке 9. 08. — 2.09. 1945 г.		25	12,0	0,1	24,4	0,1	36,4	0,1
			0,5	—	0,97	—	1,5	—
Всего		1443	11285,1	100	18344,1	100	29629,2	100
			7,8	0,07	12,7	0,07	20,5	0,07

Примечание. В числителе — все потери, в знаменателе — в том числе среднесуточные.

Третий период (1 января 1944 г. — 9 мая 1945 г.) состоял из трех кампаний: зимне-весенней 1944 г., летне-осенней 1944 г. и кампании 1945 г. в Европе.

В войне с Японией была осуществлена самостоятельная Дальневосточная кампания (9 августа — 2 сентября 1945 г.).

Таким образом, в годы войны Советские Вооруженные силы провели 9 кампаний, из которых 7 были наступательными. Последние по времени составили 70 % всей продолжительности военных действий на советско-германском и советско-японском фронтах.

Итоговые данные о людских потерях по периодам и кампаниям Великой Отечественной войны, приведенные в табл. 33, показывают, что наибольшими для Советских Вооруженных сил они были в первом периоде войны (37,7 % от общих потерь и 54,6 % безвозвратных за всю войну). Больше всего безвозвратных потерь было в летне-осенних оборонительных кампаниях 1941 и 1942 гг. (25,2 % и 18,3 % соответственно), когда войска действующих фронтов и армий отходили с боями вглубь территории страны.

В этих кампаниях отмечается превышение безвозвратных потерь (более 1 млн чел.) над санитарными. В последующие периоды войны безвозвратные потери снизились и были в 2—2,5 раза меньше санитарных.

Что касается общих людских потерь (безвозвратных и санитарных) в военных кампаниях, то наибольшими они были в летне-осенней 1943 г. (17 %), а наименьшими — в зимних кампаниях 1941/42 г. и 1942/43 г., (9,6 % и 9,5 % соответственно от всех потерь за войну).

Сравнительно небольшими были утраты советских войск и сил флота в Дальневосточной кампании, в ходе которой за 25 суток боевых действий вышло из строя 36 400 чел., в том числе убито, умерло, пропало без вести 12 тыс. человек.

Особого внимания заслуживают данные о числе среднесуточных потерь. Каждые сутки на советско-германском фронте выбывало из строя в среднем **20869 человек**, из них безвозвратно — около 8 тыс. человек. Самые большие среднесуточные потери отмечаются в летне-осенних кампаниях 1941 г. — 24 тыс. человек и 1943 г. — 27,3 тыс. человек в сутки.

ПОТЕРИ В СТРАТЕГИЧЕСКИХ И В САМОСТОЯТЕЛЬНЫХ ФРОНТОВЫХ ОПЕРАЦИЯХ

Для достижения оперативных, оперативно-стратегических и стратегических целей Советские Вооруженные силы проводили в ходе войны различные операции. Они представляли собой совокупность согласованных и взаимосвязанных по цели, задачам, месту и времени сражений, боев, ударов разнородных сил, осуществляемых одновременно или последовательно в установленный период времени. По масштабам боевых действий операции подразделялись на стратегические, фронтовые и армейские, а по характеру боевых действий — на наступательные и оборонительные.

Стратегические операции состояли, как правило, из фронтовых, фронтовые — из армейских операций. Каждая из них имела свои показатели, характеризующие ее размах, число участвующих сил, ширину полосы боевых действий, продолжительность, глубину продвижения (в оборонительных операциях — глубину отхода), темпы наступления.

В годы Великой Отечественной войны Советские Вооруженные силы провели более 50 стратегических, около 250 фронтовых и свыше 1000 армейских операций. Часть фронтовых и армейских операций осуществлялась в рамках стратегических, а некоторые — самостоятельно.

Под стратегической операцией в минувшую войну понималась операция, в ходе которой решалась одна из важнейших задач всей кампании или одного из ее этапов на

стратегическом направлении или на театре военных действий. Для проведения таких операций характерно привлечение войск одного или нескольких фронтов, соединений авиации дальнего действия и войск ПВО страны, а на приморских направлениях — сил флота (флотилии).

Таблица 34

Людские потери Красной Армии и Военно-морского флота в стратегических операциях (по периодам и кампаниям)*

Наименование кампаний, сроки их проведения, количество суток	Коли- чество операций	Людские потери			
		безвоз- вратные	сани- тарные	всего	средне- суточные
Первый период (22.06.1941 г. — 18.11.1942 г.)					
Летне-осенняя 22.06.—4.12.41 г.; 166 суток	9	2630067	877815	3507882	21132
Зимняя 5.12.41 г. —30.04.42 г.; 147 суток	5	477547	794244	1271791	8652
Летне-осенняя 1.05.—18.11.42 г.; 202 суток	3	887169	698931	1586100	7852
Итого (515 суток)	17	3994783	2370990	6365773	12361
Второй период** (19.11.1942 г. — 31.12.1943 г.)					
Зимняя 19.11.42 г.—31.03.43 г.; 133 суток	5	359146	636282	995428	7484
Летне-осенняя 1.07.—31.12.43 г.; 184 суток	9	725494	2141220	2866714	15580
Итого (317 суток)	14	1084640	2777502	3862142	12183
Третий период (1.01.1944 г. — 9.05.1945 г.)					
Зимне-весенняя 1.01.—31.05.44 г.; 152 суток	3	364638	1143662	1508300	9923
Летне-осенняя 1.06.—31.12.44 г.; 214 суток	9	459150	1525920	1985070	9276
Кампания в Европе 1.01.—9.05.45 г.; 129 суток	7	367009	1285337	1652346	12809
Итого (495 суток)	19	1190797	3954919	5145716	10395
Кампания на Дальнем Востоке 9.08—2.09.45 г. 25 суток	1	12031	24425	36456	1458
Всего потерь (1352 суток)	51	6282251	9127836	15410087	11398

Примечания. * В отличие от данных табл. 33 здесь показано число потерь, понесенных войсками только в ходе стратегических операций.

** Во втором периоде войны, с 1.04.43 г. по 30.06.43 г., на советско-германском фронте была оперативно-стратегическая пауза, в течение которой стратегические и фронтовые операции не проводились.

К проведению стратегических операций привлекались, как правило, войска группы фронтов. Это обуславливалось тем, что решить важную военно-политическую задачу на стратегическом направлении или театре военных действий силами одного фронта было сложно. Поэтому разрабатывалась и успешно применялась такая новая форма стратегических действий, как операция группы фронтов. В ней фронт выполнял задачи оперативно-стратегического значения, действуя на одном из стратегических или

операционных направлений. Такими стратегическими наступательными операциями группы фронтов явились Московская, Сталинградская, Северо-Кавказская, Орловская, Белгородско-Харьковская, Днепровско-Карпатская, Черниговско-Полтавская, Белорусская, Прибалтийская, Висло-Одерская, Берлинская и другие. Так, в ходе Великой Отечественной войны 82,3 % всех стратегических операций советских войск было проведено силами двух и более фронтов, 9,8 % — силами фронта и флота и только 7,9 % — силами одного фронта.

Рассматривая масштабы людских потерь в стратегических и самостоятельных фронтовых операциях, необходимо иметь в виду, что зависели они от продолжительности и напряженности боевых действий, количества привлеченных сил (фронтов, армий), степени подготовки войск, полководческого искусства командиров и штабов. Например, наибольшие потери личного состава (безвозвратные и санитарные), как видно из приведенных таблиц, были в Днепровско-Карпатской (1109,5 тыс. чел.), Белорусской (765,8 тыс. чел.) и Восточно-Прусской (584,8 тыс. чел.) наступательных операциях. Однако их суточные потери не были наивысшими ввиду продолжительности этих операций.

Любопытны данные, характеризующие процент безвозвратных потерь по отношению к численности войск, имевшихся к началу операции. Наибольшим, как свидетельствуют таблицы, он был в операциях первого и второго периодов войны, когда советским войскам пришлось вести тяжелые оборонительные бои с превосходящими силами противника и отходить на восток. В оборонительных операциях первого периода войны отмечается резкое превышение безвозвратных людских потерь над санитарными. Объясняется это главным образом тем, что в этот период значительное количество оставленных на поле боя тяжелораненых и не вернувшихся из боя бойцов и командиров включалось в число пропавших без вести и попавших в плен. В последующих периодах войны учет потерь стал более достоверным, в результате чего число безвозвратных потерь снизилось и стало в 2,5–3 раза меньше санитарных.

Анализируя сведения о людских утратах в конкретных стратегических операциях, можно сделать вывод, что наибольшие безвозвратные потери наши войска несли в оборонительных операциях **первого периода** войны. В общей сложности они составили — 3517,2 тыс. чел., или 31,2 % от общего числа безвозвратных потерь за всю войну. При этом в Киевской оборонительной операции их учтено — 616,3 тыс. чел., в Смоленской — 486,2 тыс. чел., Московской — 514,3 тыс. чел., Воронежско-Ворошиловградской — 370,5 тыс. чел., Сталинградской — 323,8 тыс. человек.

В оборонительных стратегических операциях **второго периода** войны безвозвратные потери наших войск были значительно меньше. Так, в Харьковской оборонительной операции (март 1943 г.) их учтено 45,2 тыс. чел., а в Курской (июль 1943 г.) — 70,3 тыс. человек.

В **третьем периоде** войны Советские Вооруженные силы оборонительных операций, кроме Балатонской, не проводили. В Балатонской фронтовой оборонительной операции общие потери составили 32,9 тыс. чел., в том числе безвозвратных — 8,5 тыс. человек.

В наступательных стратегических операциях наблюдается тенденция к снижению безвозвратных потерь и увеличению в 2–2,5 раза санитарных. Так, в Ржевско-Вяземской операции 1942 г. безвозвратные потери составили 272,3 тыс. чел., а санитарные — 504,6 тыс. чел. (1 : 1,8), в Сталинградской операции — 154,9 и 330,9 тыс. чел. (1 : 2,1), в Орловской операции — 112,5 и 317,4 тыс. чел. (1 : 2,8) соответственно. В этом периоде особенно изменяется соотношение безвозвратных и санитарных потерь в наступательных операциях. Так, в Ленинградско-Новгородской операции соотношение безвозвратных и санитарных потерь было 1 : 3, в Львовско-Сандомирской — 1 : 3,4, Прибалтийской — 1 : 3,5, Висло-Одерской — 1 : 3,5, Берлинской — 1 : 3,5, Маньчжурской — 1 : 2.

Приведенные в табл. 35 и 36 сведения о людских потерях войск в самостоятельных фронтовых операциях подтверждают указанную выше тенденцию изменения соотношения числа безвозвратных потерь к числу санитарных. Так, наибольшими они были в первом периоде войны. В Харьковском сражении 1942 г. безвозвратных потерь учтено 170,9 тыс. чел., в Керченской оборонительной 1941 г. — 162,3 тыс. чел., в Любанской и Демянской наступательных операциях — 95,1 и 88,9 тыс. чел. соответственно. В этих операциях наибольшими были и суточные потери, когда из строя в сутки выбывало до 15 тыс. чел. (Харьковское сражение, Керченская оборонительная операция). Значительные людские потери понесли наши войска в обеих Ржевско-Сычевских наступательных операциях 1942 г.

При анализе общего числа людских потерь действующих армии и флота на советско-германском фронте (табл. 33, 34, 36) обращает на себя внимание тот факт, что 74,5 % из них приходится на стратегические и самостоятельные фронтовые операции. Если в стратегических операциях безвозвратных потерь было 6270,2 тыс. чел. (55,6 % от всех безвозвратных потерь за войну), то в самостоятельных фронтовых операциях, проводившихся вне рамок стратегических, они составили 2124,5 тыс. чел. (18,8 % от всех безвозвратных потерь). Следовательно, в ходе указанных операций советские войска и силы флота безвозвратно потеряли 8394,7 тыс. чел., а оставшееся число 2878,4 тыс. из 11 273 тыс. чел. (25,5 %) падает на периоды, когда активных боевых действий на советско-германском фронте не велось.

В таблицах, характеризующих каждую стратегическую операцию, количество участвовавших в них соединений показано до дивизии и бригады стрелковых и танковых войск, а корпуса — только танковые и механизированные, сформированные в мае 1942 г.

В самостоятельных фронтовых операциях привлекаемые силы даны до фронтовых и армейских объединений. Численность личного состава (из-за сложности учета вводимых и выводимых в ходе боевых действий соединений и объединений) взята лишь та, которая имела к началу операции, т. е. без войск и маршевых пополнений, введенных дополнительно в ходе боев. Потери же подсчитаны за все войска (силы), принимавшие участие в данной операции. При этом за основу взяты ежемесячные донесения фронтов, как наиболее полные и достоверные. В случае, когда операции продолжались менее месяца, брались подекадные донесения. Процент безвозвратных потерь определен к численности войск, имевшихся к началу операции.

Далее рассмотрим ход и итоги стратегических оборонительных и наступательных операций.

Оборонительная операция в Литве и Латвии (Прибалтийская стратегическая оборонительная операция)

22 июня — 9 июля 1941 г.

Проводилась войсками Северо-Западного фронта и частью сил Балтийского флота. В ходе боевых действий в состав советских войск дополнительно введены четырнадцать дивизий и одна бригада. В рамках данной операции проведены: приграничное оборонительное сражение и фронтовой контрудар на шяуляйском направлении.

Продолжительность — 18 суток. Ширина фронта боевых действий — 350—450 км. Глубина отхода советских войск — 400—450 км.

Состав войск противоборствующих сторон

Наступавшая в Прибалтике группа армий «Север» (командующий фельдмаршал В. Лееб) состояла из 16-й и 18-й полевых армий и 4-й танковой группы. Вместе с 3-й танковой группой её передовые силы вторжения насчитывали 655 тыс. чел., 7673 ору-

дия и миномета, 1389 танков и 1070 самолетов 1-го воздушного флота (командующий генерал Келлер).

Оборонялся Северо-Западный фронт (командующий генерал-полковник Ф.И. Кузнецов), преобразованный из Прибалтийского Особого военного округа. Он имел в своем составе 8-ю, 11-ю и 27-ю армии, а также 5-й воздушно-десантный корпус. Общая численность войск фронта, без учета части сил Балтийского флота, составляла около 440 тыс. чел., около 5 тыс. орудий и минометов, 1274 танка и 1078 самолетов.

Ход операции

В начале первого дня войны противник выбросил диверсионные группы, бомбил аэродромы, внезапной атакой захватил целыми все мосты через Неман. Части 8-й и 11-й армий не смогли удержать линию фронта. Танковая группа генерала Гота, прорвав оборону 11-й армии, устремилась на Вильнюс, а 4-я танковая группа генерала Гепнера, смяв боевые порядки 8-й армии, быстро продвигалась к Даугавпилсу.

Пытаясь остановить рвущегося к Вильнюсу врага, командующий 11-й армией генерал-лейтенант В.И. Морозов бросил в бой 3-й мехкорпус, однако в ожесточенном сражении вечером 22 июня 5-я дивизия корпуса была разгромлена и отступила. 24 июня Вильнюс пал, а танки Гота рванулись к Минску.

23 июня командующий фронтом Ф.И. Кузнецов попытался организовать контр-удар силами 3-го и 12-го мехкорпусов против 4-й танковой группы противника. Хотя в целом советские войска имели полуторное превосходство в танках, они вдвое уступали в живой силе и артиллерии. Двухдневное ожесточенное танковое сражение из-за огромных потерь и нехватки боеприпасов пришлось прекратить. В 12-м мехкорпусе осталось всего 35 танков.

26 июня немецкие танки ворвались в Даугавпилс и захватили мосты через Западную Двину, а пехотные соединения 18-й армии противника решительно наступали на Ригу. На целых три дня задержал стремящегося к Риге врага героический гарнизон советской военно-морской базы в Лиепае. Только 29 июня немцы все же ворвались в город. Части 8-й армии генерал-майора П.П. Собенникова, не успевшие отойти, решительной контратакой выбили противника из города. Это позволило 8-й армии в полном порядке отойти за Двину. Вновь занять Ригу немцы смогли лишь 1 июля.

2 июля противник нанес мощный удар в стык между 8-й и 27-й армиями и прорвал фронт. За неумелое руководство войсками командование фронта было снято со своих постов. Новым командующим фронтом стал генерал-майор П.П. Собенников.

Боевой состав, численность советских войск и людские потери

Наименование объединений и сроки их участия в операции	Боевой состав и численность войск к началу операции		Людские потери в операции			
	количество соединений	численность	безвозвратные	санитарные	всего	среднесуточные
Северо-Западный фронт (весь период)	сд — 19, тд — 4, мд — 2, сбр — 1, вдбр — 3, УР — 1	440000	73924	13284	87208	4845
Балтийский флот (весь период)	Часть сил	58000	1278	—	1278	71
Итого	Дивизий — 25, бригад — 4, УР — 1	498000	75202 15,1 %*	13284	88486	4916

Примечание. * Здесь и далее показано процентное отношение безвозвратных потерь к общей численности войск, участвовавших в операции.

6 июля устремившиеся в прорыв танки Гепнера захватили город Остров, а 10 июля после ожесточенного боя — Псков. Над Ленинградом нависла реальная угроза. Противник упорно продвигался на Восток. Лишь в Эстонии 8-й армии удалось задержать врага на линии Пярну — Тарту.

За три недели боев советские войска оставили почти всю Прибалтику.

Результаты операции

Отражая внезапное нападение превосходящих сил противника, войска Северо-Западного фронта были вынуждены с тяжелыми боями отходить вглубь территории нашей страны по расходящимся направлениям: в Эстонию и на восток, к реке Великая. В ходе упорных боев во взаимодействии с Балтийским флотом, проявляя мужество и стойкость, наши войска снизили темпы продвижения группы армий «Север» и нанесли значительные потери её ударной группировке.

Оборонительная операция в Белоруссии (Белорусская стратегическая оборонительная операция)

22 июня — 9 июля 1941 г.

Проводилась войсками Западного фронта при участии Пинской военной флотилии. В ходе боевых действий в состав войск дополнительно введено сорок пять дивизий. В рамках данной операции проведены приграничное оборонительное сражение и контрудары на борисовском и лепельском направлениях (6—9.07.) 13 и 20-й армиями, 5 и 7 механизированными корпусами, ВВС фронта.

Продолжительность — 18 суток. Ширина фронта боевых действий — 450—800 км. Глубина отхода советских войск — 450—600 км.

Состав войск противоборствующих сторон

Немецко-фашистские войска, нацеленные на Белоруссию, представляли наиболее мощную группу армий «Центр» (командующий фельдмаршал Ф. Бок). В неё входили 4-я и 9-я армии, 2-я и 3-я танковые группы. С воздуха группу армий поддерживал 2-й воздушный флот (командующий фельдмаршал А. Кессельринг). Выделенные группе армий «Центр» силы для первого удара по войскам Западного фронта насчитывали 634,9 тыс. чел., 12,5 тыс. орудий и минометов калибром свыше 50 мм, 810 танков и 1677 самолетов. В дальнейшем, в ходе наступления, в состав группы была введена 2-я полевая армия вермахта.

Западный фронт, преобразованный из Западного Особого военного округа, под командованием генерала армии Д.Г. Павлова, имел 3-ю, 4-ю, 10-ю и 13-ю армии, 4-й воздушно-десантный, 21-й и 47-й стрелковые, 17-й и 20-й механизированные корпуса. Войска фронта (без учета сил Пинской военной флотилии) насчитывали 625 тыс. человек, 10 296 орудий и минометов, 2189 исправных танков и 1539 готовых к бою самолетов.

Ход операции

Противник, непосредственно перед вторжением, выбросил в тыл советских войск группы диверсантов, которые стали разрушать линии связи, перехватывать и убивать посыльных и офицеров связи. Штаб фронта, таким образом, лишился устойчивой связи с армиями. Командующий войсками фронта Д.Г. Павлов до 23 июня не получил ни одного донесения от сражавшихся частей и фактически не представлял себе реальную обстановку на фронте.

Первыми врага встретили советские пограничники. Они сражались с невероятным мужеством, сдерживая врага часами, днями, а легендарная Брестская крепость держалась почти месяц.

К вечеру 22 июня под ударами превосходящих сил противника советские войска отступили. 2-я танковая группа генерала Гудериана отбросила 4-ю армию генерал-майора А.А. Коробкова на 20–30 км. В течение дня ВВС округа потеряли 738 самолетов, и враг получил полное господство в небе.

Сформированная для нанесения контрудара группа войск генерала И.В. Болдина не могла остановить противника. Враг, опрокинув наши части, в тот же день ворвался в Гродно.

На южном фланге Западного фронта 23 июня 14-й мехкорпус 4-й армии, также, не добившись успеха и понеся большие потери, вынужден был отступать.

Тем временем 3-я танковая группа генерала Г. Гота, разгромив 11-ю армию, входившую в Северо-Западный фронт, устремилась на Минск. 26 июня 3-я танковая группа противника подошла к минскому укрепленному району и завязала бой за город.

Оборона Минска стала трагической и в то же время героической страницей в летописи Великой Отечественной войны. Силы атакующих и обороняющихся были несопоставимы. Защитникам города остро не хватало боеприпасов, и все же они в течение 2-х дней отражали яростные атаки танков и пехоты противника. В 16 часов 28 июня танковая группа Гота смогла ворваться в столицу Белоруссии. На следующий день в город вошли танки Гудериана, замкнув, таким образом, еще одно кольцо вокруг 3-й и 10-й армий Западного фронта.

Окруженные части не сдались, как ожидали фашисты, и отчаянно дрались до 8 июля, приковав к себе до 25 дивизий противника. И все же к 9 июля танки Гудериана подошли к Могилеву, а дивизии Гота пробивали себе дорогу на Витебск.

Боевой состав, численность советских войск и людские потери

Наименование объединений и сроки их участия в операции	Боевой состав и численность войск к началу операции		Людские потери в операции			
	количество соединений	численность	безвозвратные	санитарные	всего	среднесуточные
Западный фронт (весь период)	сд — 24, кд — 2, мд — 6, тд — 12, вдбр — 3, УР — 8	625000	341012	76717	417729	23207
Пинская военная флотилия (весь период)	—	2300	61	—	61	3
Итого	Дивизий — 44, бригад — 3, УР — 8	627300	341073 54,4 %	76717	417790	23210

Результаты операции

Несмотря на огромные жертвы, понесенные Красной Армией в этой операции, сдержать натиск врага не удалось. Войска Западного фронта под воздействием ударов превосходящих сил противника были вынуждены отходить на восток. Тем не менее упорным сопротивлением в приграничных районах в сочетании с контрударами они нанесли ощутимый урон главной группировке вермахта — группе армий «Центр» и замедлили темпы её наступления на Смоленск и Москву. Это дало возможность советскому Главнокомандованию развернуть войска второго стратегического эшелона на рубеже рек Западная Двина, Днепр.

Оборонительная операция в Западной Украине (Львовско-Черновицкая стратегическая оборонительная операция)

22 июня — 6 июля 1941 г.

Проводилась войсками Юго-Западного фронта. В ходе боевых действий в состав войск дополнительно введено двенадцать дивизий, шесть бригад и управление 18-й армии. В рамках данной операции проведены: приграничное оборонительное сражение, Львовско-Луцкая и Станиславско-Проскуровская фронтовые оборонительные операции.

Продолжительность — 15 суток. Ширина фронта боевых действий 600–700 км. Глубина отхода советских войск — 300–350 км.

Состав войск противоборствующих сторон

Против войск Юго-Западного фронта (командующий генерал-полковник М.П. Кирпонос) противник развернул группу армий «Юг», которой командовал фельдмаршал Г. фон Рундштедт. В состав группы входили 6-я и 17-я армии и 1-я танковая группа. Кроме того, для наступления против войск Одесского военного округа готовилась 11-я армия, находившаяся в Румынии. Без учета 11-й армии, силы группы армий «Юг», вторгшиеся 22 июня на территорию Украины, насчитывали 730 тыс. чел., 9700 орудий и минометов, 799 танков и 772 самолета 4-го воздушного флота генерала Лера.

На южном фланге группы армий располагались также венгерские войска, имевшие 44,5 тыс. чел., 200 орудий и минометов, 160 танков и 100 самолетов, а также 3-я и 4-я румынские армии.

Наш Юго-Западный фронт в своем составе имел 5, 6, 12 и 26-ю армии, а также один кавалерийский, пять стрелковых, четыре механизированных и один воздушно-десантный корпус. Общая численность войск фронта составляла 975 тыс. чел., 12 064 орудия и миномета, 4783 танка и 1759 самолетов.

Ход операции

В начале приграничного сражения войскам Юго-Западного фронта и 18-й армии Южного фронта удавалось сдерживать натиск противника. Лишь в полосе 5-й армии немцы смогли прорвать фронт обороны и продвинуться на 20 км, а на всех остальных направлениях советские войска успешно отразили атаки немецких войск и 3-й румынской армии.

Согласно директиве № 3, отданной вечером 22 июня, войска фронта должны были разгромить люблинскую группировку противника и уже 24 июня захватить Люблин. Было решено 23 июня нанести контрудар по прорвавшейся 1-й танковой группе генерала Клейста силами мехкорпусов, имевших 3,7 тыс. танков. Но контрудар, который мог привести к серьезному поражению группы Клейста, был очень слабо подготовлен и плохо организован. В результате дивизии вводились в бой разрозненно. В ходе их движения к местам сосредоточения они были атакованы с воздуха. Лишь 26 июня удалось организовать контрудар по наступавшему противнику, однако к этому времени 8-й мехкорпус, совершив почти 500-километровый марш, оставил на дорогах чуть ли не половину из имевшихся у него 858 танков, а 8-й танковой дивизии 15-го мехкорпуса во время марша по болотам пришлось бросить все свои тяжелые танки КВ.

26–30 июня в районе Дубно, Луцка и Берестечко развернулось невиданное до тех пор встречное танковое сражение, когда на участке шириной 70 км столкнулись почти 2 тыс. танков. Но из-за отсутствия надежной связи командование фронта почти не управляло сражением. Советские корпуса действовали несогласованно и потеряли

поражение. 8-й мехкорпус был окружен, потерял всю технику и значительную часть личного состава.

Учитывая сложившуюся обстановку, командование фронтом, опасаясь окружения, 27 июня начало отвод войск с Львовского выступа. 30 июня Львов был оставлен. В тот же день в наступление перешли венгерские войска.

30 июня М.П. Кирпонос получил приказ из Ставки к 9 июля отвести войска на линию укреплений на старой государственной границе СССР. Однако и на этих позициях задержать противника не удалось. После тяжелейшего двухдневного боя танковая группа Клейста прорвала 7 июля Новоград-Волынский укрепрайон и 9 июля овладела Житомиром. Лишь 11 июля удалось остановить немецкие танки на подступах к Киевскому укрепрайону.

2 июля в наступление перешли 11-я немецкая, 3-я и 4-я румынские армии. Их целью был захват советской Молдавии, однако врагу не удалось добиться серьезных успехов.

В результате контрудара трех корпусов 9-й армии Южного фронта 8 июля враг остановился и перешел к обороне¹.

Боевой состав, численность советских войск и людские потери

Наименование объединений и сроки их участия в операции	Боевой состав и численность войск к началу операции		Людские потери в операции			
	количество соединений	численность	безвозвратные	санитарные	всего	среднесуточные
Юго-Западный фронт (весь период)	сд — 32, кд — 2, мд — 8, тд — 16, вдбр — 3, УР — 14	864600	165452	65755	231207	15414
18-я армия Южного фронта (25.06.—6.07.41 г.)	—	—	6871	3516	10387	866
Итого	Дивизий — 58, бригад — 3, УР — 14	864600	172323 19,9 %	69271	241594	16106

Результаты операции

В ходе активных боевых действий в приграничных районах и на промежуточных оборонительных рубежах контрударами механизированных корпусов и общевойсковых соединений в районе Дубно, Луцк, Ровно войска Юго-Западного фронта нанесли противнику большие потери и замедлили продвижение его группировки на киевском направлении, что позволило отвести основные силы фронта и занять оборону в укрепленных районах на ряде участков старой государственной границы.

В ходе тяжелейших приграничных сражений Юго-Западный фронт и 18-я армия Южного фронта понесли значительные потери в личном составе, вооружении и технике.

* * *

Своей борьбой войска приграничных военных округов (фронтов) позволили советскому Верховному командованию выиграть драгоценное время для подтягивания к фронтам дополнительных сил из внутренних регионов СССР, которые, с ходу вступая в бой с противником, продолжали замедлять темпы его продвижения вглубь страны.

¹ Иллюстрированная энциклопедия. Великая Отечественная война 1941—1945. — М.: ОЛМА-ПРЕСС Образование, 2005, с. 443, 444.

В общей сложности в приграничных сражениях приняли участие 170 советских дивизий, из которых 28 были полностью уничтожены. Потери трех фронтов (Западного, Северо-Западного и Юго-Западного) составили около 600 тыс. убитых и раненых, свыше 11,7 тыс. танков, около 4 тыс. самолетов и 18,8 тыс. орудий и минометов.

Были потеряны Литва, Латвия, почти вся Белоруссия, значительная часть Молдавии, Украины и Эстонии. Около 23 млн советских граждан остались на оккупированной территории.

Враги признавали мужество и стойкость советских бойцов и командиров, их умение в трудных условиях обороняться и совершать маневры. В частности, во второй половине июля 1941 г. с разрешения Ставки были отведены части сил Юго-Западного и Южного фронтов на новые оборонительные рубежи. В связи с этим немецкий генерал Ф. Гальдер записал в дневнике: «Противник снова нашел способ вывести свои войска из-под угрозы наметившегося окружения. Это, с одной стороны, — яростные контратаки против наших передовых отрядов 17-й армии, а с другой — большое искусство, с каким он выводит свои войска из угрожаемых районов и быстро перебрасывает их по железной дороге и на автомашинах»¹.

Противник к 10 июля потерял 79 058 чел. убитыми и ранеными, 1060 орудий и минометов, 826 самолетов и 350 танков ².

Стратегическая оборонительная операция в Заполярье и Карелии

29 июня — 10 октября 1941 г.

Проводилась войсками Северного фронта, который 23.08.1941 г. был разделен на Карельский и Ленинградский фронты, 7-й отдельной армии при содействии сил Северного флота. В ходе боевых действий в состав войск дополнительно введено десять дивизий, пять бригад и Беломорская военная флотилия.

В рамках данной операции проведены оборонительные операции на мурманском, кандалакшинском, кестеньгском, ухтинском, ругозерском, петрозаводском и олонекском направлениях.

В наступлении немецко-фашистское командование планировало захватить важный стратегический пункт на севере России — город Мурманск — и Кировскую железную дорогу.

Продолжительность — 104 суток. Ширина фронта боевых действий — 800 км. Глубина отхода советских войск — 50–150 км.

Состав войск противоборствующих сторон

Захват Мурманска и Кировской железной дороги гитлеровское верховное командование поручило немецкой армии «Норвегия» в составе трех корпусов и части сил 5-го воздушного флота.

Финляндия к началу вторжения полностью отмобилизовала свои войска и вернула их на границе с СССР. Для предстоящих боевых действий она выделила из своих вооруженных сил 340 600 человек, 2047 орудий и минометов, 86 танков и 307 самолетов.

В целом вражеская группировка состояла из 21,5 дивизии (из них 17,5 финских) и насчитывала 407,5 тыс. человек, 3084 орудия, 192 танка и 424 самолета.

С советской стороны север прикрывали: с суши 14-я армия (командующий генерал-лейтенант В.А. Фролов, а с моря — Северный флот (командующий контр-адмирал А.Г. Головкин).

¹ Гальдер Ф. Военный дневник. М., 1971. Т. 3, кн. 1, с. 195.

² Иллюстрированная энциклопедия. Великая Отечественная война 1941–1945. — М.: ОЛМА-ПРЕСС. Образование, 2005, с. 445.

На территории Карелии были развернуты 7-я отдельная (командующий генерал-лейтенант Ф.Д. Гореленко) и 23-я (командующий генерал-лейтенант П.С. Пшенников) армии Ленинградского военного округа, в составе которого в общей сложности имелось 426 тыс. человек, 9589 орудий и минометов, 1857 танков и 2104 самолета. Однако часть этих сил находилась в Эстонии, а больше половины танков и почти вся авиация — южнее Ленинграда. В обороне Карелии принимали участие также силы Северного и Балтийского флотов, Ладожской, Онежской и Беломорской флотилий.

Ход операции

В Заполярье войска противника начали наступление 29 июня 1941 г. и нанесли главный удар на мурманском направлении. В ходе развернувшихся ожесточенных боев советские войска остановили противника на перешейке полуострова Средний и у реки Большая Западная Лица. На кандалакшинском и лоухском направлениях противник также не сумел прорваться к железной дороге и был вынужден прекратить наступление.

К сентябрю 1941 г. немецкое верховное командование усилило корпус «Норвегия» горнострелковой дивизией из Греции и перебросило в Северную Норвегию флотилию эсминцев, торпедных катеров и охотников за подводными лодками.

8 сентября противник возобновил наступление на Мурманск. Однако в ходе 10-дневных боев немецкие части продвинулись всего лишь на 16 км и были вынуждены вновь перейти к обороне.

К осени 1941 г. фронт на севере окончательно стабилизировался, и центр тяжести борьбы переключился на морские коммуникации. Северный флот обеспечивал охрану района прохождения морских конвоев, связывавших СССР с его западными союзниками.

Немецкое командование стремилось нарушить наши морские коммуникации и защитить собственные, по которым шло снабжение немецких войск на севере и вывозилась никелевая руда из Киркенеса в Германию.

Боевой состав, численность советских войск и людские потери

Наименование объединений и сроки их участия в операции	Боевой состав и численность войск к началу операции		Людские потери в операции			
	количество соединений	численность	безвозвратные	санитарные	всего	среднесуточные
Северный фронт (29.06.—23.08.41 г.)	сд — 8, тд — 1, сбр — 1, УР — 7	358390	36822	35714	72536	1295
Карельский фронт (23.08.—10.10.41 г.)	—	—	29856	32336	62192	1296
7-я отдельная армия (25.09.—10.10.41 г.)	Боевой состав, численность и потери армии учтены в сведениях Северного и Карельского фронтов					
Северный флот и Беломорская военная флотилия (1.09.—1.10.41 г.)	Часть сил	—	587	398	985	32
Итого	Дивизий — 9, бригад — 1, УР — 7	358390	67265 18,8 %	68448	135713	1305

В Северную Карелию финские и немецкие части вторглись 1 июля 1941 г. Наступление велось на кандалакшинском, ухтинском и ребольском направлениях. Против-

ник стремился выйти на Кировскую железную дорогу, соединяющую Мурманск с Петрозаводском. В ходе наступления финнам и немцам удалось с боями продвинуться на 75–150 км и захватить населенные пункты Реболы, Алакуртти, Куолярви (на юге Мурманской обл.) и ряд других. В августе–сентябре захватчики были остановлены на всех направлениях и дальше продвинуться не смогли.

Результаты операции

В ходе упорных оборонительных боев советские войска остановили наступление немецко-финских войск на мурманском, кандалакшинском, петрозаводском, свирском направлениях. Планы противника по захвату Мурманска и Кировской железной дороги, овладению Ленинградом с севера и северо-запада были сорваны.

Киевская стратегическая оборонительная операция

7 июля — 26 сентября 1941 г.

Проводилась войсками Юго-Западного фронта (командующий генерал-полковник М.П. Кирпонос) и частью сил Пинской военной флотилии (командир контр-адмирал Д.Д. Рогачев). В ходе боевых действий дополнительно были введены 21-я армия Центрального фронта, 6-я и 12-я армии Южного фронта, 37, 38 и 40-я армии, вновь созданные в составе Юго-Западного фронта, — всего двадцать восемь дивизий и четыре бригады. В рамках данной операции проведены: Коростеньская фронтовая оборонительная операция, оборонительная операция на подступах к Киеву, Уманская и Киевско-Прилукская фронтовые оборонительные операции.

Продолжительность — 82 суток. Ширина фронта боевых действий — 300 км. Глубина отхода советских войск — 600 км.

Состав войск противоборствующих сторон

Основные силы немецко-фашистских войск, наступавшие на Киев, были из состава группы армий «Юг» (командующий генерал-фельдмаршал Г. Рунштедт), это 1-я танковая группа (командующий генерал Э. Клейст), 6-я и 17-я армии. Всего почти полностью укомплектованных 40 дивизий, в числе которых 10 танковых и моторизованных.

С советской стороны оборонялись войска Юго-Западного фронта в составе: 5-й (командующий генерал-майор танковых войск М.И. Потапов), 6-й (командующий генерал-лейтенант И.Н. Музыченко), 12-й (командующий генерал-майор П.Г. Понеделин) и 26-й (командующий генерал-лейтенант Ф.Я. Костенко) армий, которые в общей сложности имели 44 сильно ослабленные в боях дивизии. По своему составу противник превосходил советские войска в пехоте, артиллерии более чем в два раза, в самолетах — в 1,5 раза.

Ход операции

По распоряжению Ставки ВГК наши войска 30 июня начали отход из Западной Украины к старой границе, где они должны были занять Коростеньский, Новоград-Волынский, Шепетовский, Староконстантиновский и Проскуровский укрепрайоны и организовать крепкую оборону.

7–8 июля танковые соединения противника прорвали оборону советских войск южнее Новоград-Волынского, захватили Бердичев, Житомир и 11 июля вышли к реке Ирпень (15–20 км западнее Киева). Здесь танки и мотопехота противника были остановлены советскими войсками на внешнем обводе Киевского укрепрайона. Попытка немцев захватить Киев с ходу не удалась. Тогда командование группы армий «Юг» решило повернуть большую часть войск 1-й танковой группы Клейста и 6-й полевой

армии на Кировоград — в обход основной группировки войск Юго-Западного и Южного фронтов.

Советские войска оказывали упорное сопротивление. На северном участке фронта 5-я армия генерала М.И. Потапова, опираясь на Коростеньский укрепрайон, не только успешно отражала атаки дивизий 6-й немецкой армии, но сама наносила чувствительные контрудары, угрожая тылу 1-й танковой группы немцев.

Более месяца 5-я армия успешно противостояла противнику и только по приказу командования фронта оставила свои позиции.

Гораздо хуже складывалась обстановка в полосе наших 6-й и 12-й армий Юго-Западного фронта. Личный состав обеих армий участвовал в боях с начала войны и был крайне утомлен. Соединения и части несли большие потери, не хватало боеприпасов.

18 июля, опасаясь окружения, Ставка ВГК распорядилась их отвести. Выполняя решение об отходе на новые позиции, дивизии 6-й и 12-й армий начали продвигаться на восток, но большинство их тылов были отрезаны соединениями танковой группы Клейста. Вскоре положение войск 6-й и 12-й армий стало критическим.

24 июля по просьбе генерал-полковника М.П. Кирпоноса 6-я и 12-я армии были переданы в состав Южного фронта (командующий — генерал армии И.В. Тюленев).

26 июля прекратила свои атаки и 26-я армия, понесшая в предыдущих боях тяжелые потери.

2 августа немецкие клещи сомкнулись в районе Добрянки, в результате чего полностью замкнулось кольцо вокруг 6-й и 12-й армий. Советские части совершали отчаянные попытки прорваться на восток, но сделать это удалось немногим. В общей сложности из окружения вышло лишь 11 тыс. человек. Бои в котле под Уманью продолжались до 8–11 августа.

В германском плену оказались десятки тысяч военнослужащих Красной Армии, в том числе генералы Музыченко и Понеделин.

Виноватым в гибели двух армий, насчитывавших на 20 июля 1941 г. 129,5 тыс. человек, был признан Понеделин. В приказе № 270 его обвинили в предательстве, и в 1945 г., после освобождения из фашистского плена, арестовали. В 1950 г. генерал Понеделин был расстрелян.

К концу августа 1941 г. фронт временно стабилизировался на линии Днепра. Немецкому командованию не удалось с ходу ворваться в Киев. Огромную роль в обороне города сыграли сами киевляне. Свыше 200 тыс. горожан добровольно вступили в Красную Армию, еще 160 тыс. ежедневно работали на строительстве оборонительных рубежей.

31 августа немецкой 17-й армии удалось захватить небольшой плацдарм на левом берегу Днепра в районе Кременчуга (в 260 км юго-восточнее Киева). В начале сентября туда была переброшена вся немецкая 1-я танковая группа. В те же дни к северо-востоку от Киева противник занял два плацдарма на южном берегу Десны. Сложилась критическая обстановка, грозящая возможностью окружения всей группировки советских войск в районе Киева. Предвидя катастрофу, начальник Генштаба РККА маршал Б.М. Шапошников и его заместитель А.М. Василевский предложили Сталину оставить Киев и отвести оборонявшие его войска на восточный берег Днепра, но Сталин делать это запретил.

14–15 сентября передовые части 1-й и 2-й танковых групп (Клейста и Гудериана) достигли городов Лубны и Лохвица, где и соединились, замкнув кольцо вокруг 5-й, 26-й и 37-й армий Юго-Западного фронта, а также 21-й армии Центрального фронта. Это было крупнейшее с начала Великой Отечественной войны окружение советских войск.

Во вражеском кольце оказалось 452,7 тыс. человек. 20 сентября в бою недалеко от Лохвицы, при попытке прорваться из кольца, погибло, почти в полном составе, управление Юго-Западного фронта, в том числе генерал-полковник М.П. Кирпонос. Блестяще проявивший себя в боях в июне—августе командующий 5-й армией М.И. Потапов, будучи тяжело раненным, попал в плен. Бои в котле продолжались до 26 сентября, а группы бойцов и командиров продолжали выходить из окружения до 2 октября.

Боевой состав, численность советских войск и людские потери

Наименование объединений и сроки их участия в операции	Боевой состав и численность войск к началу операции		Людские потери в операции			
	количество соединений	численность	безвозвратные	санитарные	всего	средне-суточные
Юго-Западный фронт (весь период)	сд — 26, кд — 1, мд — 4, тд — 13, вдбр — 6, УР — 12	627000	531471	54127	585598	7141
21-я армия Центрального фронта (10–30.08.41 г.)	—	—	31792	3793	35585	1695
6-я и 12-я армии Южного фронта (20.08.—26.09.41 г.)	—	—	52900	26320	79220	2085
Пинская военная флотилия (10.08.—20.09.41 г.)	Часть сил	1500	141	—	141	3
Итого	Дивизий — 44 бригад — 6, УР — 12	628500	616304 98,0 %	84240	700544	8543

Результаты операции

В ходе длительных (более 2,5 месяца) непрерывных ожесточенных боев советские войска оставили Киев и ряд районов Левобережной Украины, понеся при этом тяжелые потери. Однако длительная и упорная оборона войск Юго-Западного фронта и крупные потери соединений немецкой группы армий «Юг» вынудили вражеское командование усиливать эту группировку за счет войск группы армии «Центр», наступавших на главном московском направлении. Оборона Киева отвлекла на себя значительные силы немецкой армии, более чем на месяц задержало наступление немцев на восток. Это сыграло важную роль в срыве гитлеровского плана «молниеносной войны», безостановочного наступления на Москву.

Ленинградская стратегическая оборонительная операция

10 июля — 30 сентября 1941 г.

Проводилась с целью обороны Ленинграда войсками Северного (с 23.08.1941 г. Ленинградского) и Северо-Западного фронтов при содействии сил Балтийского флота. С 1.09.1941 г. в операции принимала участие 52-я отдельная армия. В ходе боевых действий дополнительно было введено пять управлений армий и двадцать дивизий. В рамках данной операции проведены: Таллинская, Кингисеппско-Лужская фронтовые оборонительные операции, контрудар по группировке противника в районах

Сольцы, Порхов, Новоржев, контрудары по группировкам противника в районах Старая Русса и Холм, Демянская фронтовая оборонительная операция.

Продолжительность — 83 суток. Ширина фронта боевых действий — 450 км. Глубина отхода советских войск — 270–300 км. Операция положила начало героической битве за Ленинград.

Состав войск противоборствующих сторон

С первых дней войны Ленинград оказался между двух огней. С юго-запада, через Прибалтику, к городу устремилась немецкая группа армий «Север» (командующий генерал-фельдмаршал В. Лееб). С севера и северо-запада на город нацелилась совместно с немецкими войсками финская армия (командующий маршал К. Маннергейм).

С противником вели борьбу войска фронтов: Северного (с 23.08.1941 г. — Ленинградского, командующие — с 22.06. по 5.09.1941 г. — генерал-лейтенант М.М. Попов, с 5.09. по 12.09.1941 г. — Маршал Советского Союза К.Е. Ворошилов, с 13.09. по 10.10.1941 г. — генерал-армии Г.К. Жуков), Северо-Западного (командующие — с 22.06. по 3.07.1941 г. — генерал-полковник Ф.И. Кузнецов, с 4.07. по 23.08.1941 г. — генерал-майор П.П. Собенников, с 23.08. по 5.10.1942 г. — генерал-лейтенант П.А. Курочкин), силы Балтийского флота (командующий вице-адмирал В.Ф. Трибуц), 52-я отдельная армия (командующий генерал-лейтенант Н.К. Клыков).

Ход операции

Непосредственная угроза Ленинграду возникла уже 9 июля, после захвата немецкими войсками Пскова. Одновременно с тяжелыми боями на Лужском оборонительном рубеже сильный удар по советским войскам северо-западнее города наносила финская армия. Вокруг Ленинграда на дальних и ближних подступах развернулось строительство несколько полос обороны.

Боевой состав, численность советских войск и людские потери

Наименование объединений и сроки их участия в операции	Боевой состав и численность войск к началу операции		Людские потери в операции			
	количество соединений	численность	безвозвратные	санитарные	всего	среднесуточные
Северный фронт (10.07.—23.08.41 г.)	сд — 7, тд — 2, мд — 1, сбр — 1, УР — 5.	153000	40491	15044	55535	1234
Северо-Западный фронт (10.07.—30.09.41 г.)	сд — 23, мд — 4, тд — 5, сбр — 3, вдбр — 3, УР — 3	272000	96953	47835	144788	1744
Ленинградский фронт (23.08.—30.09.41 г.)	—	—	65529	50787	116316	2982
52-я отдельная армия (1.09.—30.09.41 г.)	—	—	1721	2389	4110	137
Балтийский флот (весь период)	—	92000	9384	14793	24177	291
Итого	Дивизий — 42, бригада — 7, УР — 8	517000	214078 41,4 %	130848	344926	4155

Наступление немецко-фашистских войск непосредственно на Ленинград началось 10 июля. 19 августа советские войска оставили Новгород, на другой день — Чудо-

во. Финская армия прорвалась к Карельскому перешейку. 31 августа была перерезана железная дорога Москва — Ленинград, и 8 сентября город был окружен. В кольце блокады оказались более 2,5 млн гражданского населения и войска Ленинградского фронта. Каждый день Ленинград стал подвергаться артиллерийскому обстрелу и каждую ночь — воздушным налетам. Бомбежками были уничтожены большие запасы продовольствия, в частности Бадаевские продовольственные склады.

К 11 сентября немецкие войска уже находились на расстоянии от 2 до 30 км от черты города, но взять Ленинград с ходу им не удалось. В создавшейся обстановке германскому командованию не оставалось ничего другого, как перейти к его осаде.

17 сентября из-под Ленинграда на московское направление была переброшена 4-я танковая группа. Некоторые немецкие дивизии потеряли две трети личного состава. Немцев остановили.

22 сентября Гитлер принял решение «стереть город Петербург с лица земли». Практически ежедневно ленинградцы испытывали на себе ужас артиллерийских обстрелов и бомбежек. Но наиболее тяжелым испытанием стал голод. Началась массовая гибель населения. В декабре умерло 53 тыс. человек, в январе 1942 г. — более 100 тыс., в марте — более 95 тыс. человек.

При всех ошибках, просчетах советское командование принимало максимум мер для снабжения Ленинграда и скорейшего прорыва его блокады.

Результаты операции

Несмотря на упорную оборону, советские войска не смогли остановить врага на дальних подступах к Ленинграду. Ценой больших потерь противнику удалось захватить Эстонию, значительную часть Ленинградской области и прорваться к городу. Однако расчеты гитлеровского командования овладеть Ленинградом с ходу и использовать освободившиеся силы группы армий «Север» для наступления на Москву не оправдались. К концу сентября 1941 г. фронт под Ленинградом стабилизировался. Началась длительная борьба за город, продолжавшаяся более трех лет.

Балтийский прорыв

Это значительное событие, героическое и вместе с тем трагическое, произошло после приграничных сражений и вне рамок оборонительных операций в Прибалтике. Но оно стало своеобразным их завершением на море. Защита и эвакуация главной базы Балтийского флота Таллина занимают особое место в боевой деятельности флота.

Оказавшиеся отрезанными от частей и соединений фронта, бойцы и командиры 10-го стрелкового корпуса (командир генерал-майор И.Ф. Николаев) и военные моряки в боях за город действовали мужественно. Они сдерживали рвущегося в столицу Эстонии превосходящего по численности противника. Для захвата города и базы враг сосредоточил более 60 тыс. солдат и офицеров. 20 августа 1941 г. они возобновили наступление. Завязались ожесточенные бои. В этих критических условиях на основании решения Ставки, а также командования Северо-Западного направления Военный совет флота 27 августа отдал приказ сухопутным войскам и частям флота об отходе с линии фронта и о подготовке кораблей и судов к переходу в Кронштадт и Ленинград.

Перебазирование кораблей и эвакуация защитников базы и города в сложившихся условиях казались почти невозможными. В это время уже оба берега Финского залива находились у противника, имевшего здесь авиацию, артиллерию, торпедные катера. В заливе действовали его подводные лодки. На 320-километровом пути большую опасность представляли минные заграждения.

Из транспортов, предназначенных для перевозки войск, гражданского населения и грузов, было сформировано четыре конвоя, а для обеспечения перехода — три отряда кораблей. Командующий флотом вице-адмирал В.Ф. Трибуц держал свой флаг на крейсере «Киров». Начальник штаба флота контр-адмирал Ю.А. Пантелеев находился на лидере «Минск». Посадка на суда и корабли, их загрузка проходили под артиллерийским обстрелом, налетами авиации противника.

Под воздействием наседавших войск эвакуировались и ближайшие к базе гарнизона. Защитники островов Найссаар и Аэгна расстреляли весь боезапас, взорвали артиллерийские батареи береговой и противовоздушной обороны и прибыли на суда и корабли. К конвою присоединились и воины гарнизона Палдиски, полуостровов Виймси и Пальяссаар.

28 августа, в полдень, суда первого конвоя начали движение на восток. За ним — другие конвои. Ведя огонь по противнику, взяли курс на Кронштадт и корабли отрядов прикрытия. Прорыв через огненные мили, как и ожидалось, был очень тяжелым. Приходилось преодолевать плотные минные заграждения, отбивать атаки кораблей и самолетов противника. В этих условиях гибель судов и кораблей была неминуема.

Преодолев исключительные трудности, в Кронштадт 29–30 августа прибыли 104 корабля, 23 транспорта и вспомогательных судна. Погибли 15 кораблей (эсминцы «Скорый», «Володарский», «Яков Свердлов», «Артем», «Калинин», две подводные лодки, два сторожевых корабля, три тральщика, канонерская лодка, сторожевой катер и торпедный катер), 34 транспорта и вспомогательных судна¹. Позднее эти данные были уточнены. Всего прибыл 131 корабль, погибло 22 боевых корабля. Всего в эти дни пришли 148 кораблей и судов. Еще 14 по приказанию задержались в море или в составе гогландского отряда прикрытия пришли в Кронштадт в период с 31 августа по 6 сентября. Некоторые корабли потоплены по приказанию из-за сильных повреждений. Из 48 боевых кораблей и вспомогательных судов, не дошедших до Кронштадта, 12 малых кораблей и судов потеряны не в результате боевого воздействия, а из-за повреждений при штормовой погоде.

О людских потерях руководство наркомата морского флота и Балтийского морского пароходства указало в донесении И.В. Сталину: «В этой операции погибло... по оптимальным подсчетам не менее 10 тыс. человек».

Также в тяжелых условиях проходила эвакуация (23 октября — 5 декабря 1941 г.) военно-морской базы Ханко² (командир генерал-лейтенант береговой службы С.И. Кабанов) и гарнизона острова Осмуссаар.

Из 88 кораблей и судов, участвовавших в операции, погибло 27. Эвакуировано и включено в состав Ленинградского фронта около 23 тыс. бойцов и командиров. Погибло на переходе морем около 4 тыс. человек.

Вывезено 1700 т продовольствия, значительное количество оружия и боевой техники, в том числе 1000 т боеприпасов³.

Однако вернемся к людским потерям на переходе кораблей и судов из Таллина в Кронштадт. Некоторые исследователи этой операции называют другие данные об утратах. В частности, контр-адмирал в отставке Р.А. Зубков, много лет занимающийся анализом различных свидетельств исторического прорыва, утверждает, что в публикациях на эту тему есть много разночтений, противоречивых данных. Его выводы опираются на документы, сопоставления. На наш взгляд, они приближают нас к ис-

¹ Боевая летопись Военно-Морского Флота. 1941–1942. М.: Воениздат, 1992, с. 140–145.

² Полуостров Ханко был получен Советским Союзом в аренду от Финляндии по договору 12 марта 1940 г. и передан Балтийскому флоту для создания здесь военно-морской базы.

³ Боевая летопись Военно-Морского Флота. 1941–1942. М.: Воениздат, 1992, с. 154.

тине в оценке результатов трагического и героического прорыва. Произведенные им на основе архивных документов последние расчеты показали, что в Таллине и Палдиски были приняты на корабли и суда 30 450 человек, включая раненых (военнослужащие, вольнонаемные армии и флота, а также гражданские лица). Кроме того, на боевых кораблях, вспомогательных судах и транспортных средствах находились их экипажи, личный состав штабов соединений, а также комендантские команды — общей численностью до 9500 человек.

И так всего в прорыве участвовали 39 950 человек. Прибыли в Кронштадт, Ораниенбаум и Ленинград 24 866 человек, т.е. 62 процента участвовавших в прорыве. При этом погибли 15 084 человека ($39\,950 - 24\,866 = 15\,084$). Всего уходили из Таллина 28 589 военнослужащих. Прибыло в Кронштадт и Ораниенбаум 18 233. Погибло 10 356 военнослужащих.

Эти цифры, считает Р.А. Зубков, ответ тем, кто до сих пор не может оценить величия подвига балтийцев при проведении крупнейшей морской операции периода Великой Отечественной войны — прорыва фактически блокированного флота (так считал противник) из Таллина в Кронштадт с одновременной эвакуацией защитников его главной базы.

К сожалению, авторам не удалось определить число оказавшихся в плену и пропавших без вести. Некоторая часть защитников города и базы, не успевших выйти из боя или уступивших свои места на судах и кораблях более нуждающимся, попытались прорваться через тыл и фронт противника. Большинство из них погибло.

Смоленское сражение 10 июля — 10 сентября 1941 г.

Смоленское сражение представляет собой комплекс оборонительных и наступательных операций, проведенных советскими войсками с целью не допустить прорыва врага на московском стратегическом направлении. В ходе сражения в состав советских войск дополнительно были введены управления Центрального, Резервного и Брянского фронтов, девять управлений армий, пятьдесят девять дивизий и две бригады. В рамках этого сражения проведены Смоленская, Гомельско-Трубчевская фронтовые оборонительные, Рогачевско-Жлобинская, Смоленская, Ельнинская и Рославль-Новозыбковская фронтовые наступательные операции.

Продолжительность — 63 суток. Ширина фронта боевых действий — 600–650 км. Глубина отхода советских войск — 200–250 км.

Состав войск противоборствующих сторон

К 10 июля на Днепр и Западную Двину вышли подвижные войска немецкой группы армий «Центр» — дивизии 2-й и 3-й танковых групп и передовые соединения 9-й и 2-й полевых армий. Основные силы этих армий, задержанные боями в Белоруссии, отстали от подвижных войск на 120–150 км. Тем не менее к началу наступления на Смоленск развернувшиеся немецкие войска превосходили войска Западного фронта в людях, артиллерии и самолетах в 2 раза, а в танках в 4 раза.

В состав Западного фронта (командующий Маршал Советского Союза С.К. Тимошенко), кроме уже имевшихся в нем войск, из резерва Ставки были выделены 22-я, 19-я, 20-я, 16-я и 21-я армии. К началу сражения они не успели полностью развернуться и создать устойчивую оборону. В глубине, в 180–250 км восточнее переднего края, западное направление было усилено тремя новыми резервными объединениями. В район Смоленска была переброшена 16-я армия, а на рубеже Нелидово — Белый — Ельня — Дорогобуж — река Десна развернуты 24-я и 28-я армии (19 дивизий).

Ход операции

С 10 по 20 июля немецкие войска прорвали оборону Западного фронта, продвинулись вперед до 200 км, окружили Могилев, захватили Оршу, Смоленск, Ельню, Кричев. 19-я, 16-я и 20-я советские армии оказались в окружении. В это время на левом крыле Западного фронта вела наступление на бобруйском направлении 21-я армия. Она освободила города Рогачев и Жлобин и сковала на некоторое время главные силы 2-й немецкой армии в междуречье Днепра и Березины.

С 21 июля по 7 августа советское командование провело контрнаступление. В нем принимали участие 14 дивизий Резервного фронта. Были созданы 5 армейских оперативных групп (24-й, 28-й, 29-й, 30-й армий и оперативная группа генерал-майора К.К. Рокоссовского), переданные в состав Западного фронта. В ходе боевых действий образовались два основных очага борьбы: один — в районе Смоленска и Ельни, другой — на реке Сож и в междуречье Днепра и Березины. По этой причине из двух армий левого крыла Западного фронта (13-й и 21-й) и выдвинутой из резерва 3-й армии 24 июля был образован Центральный фронт (командующий генерал-полковник Ф.И. Кузнецов, а с 5 августа — генерал-лейтенант М.Г. Ефремов). И хотя советские войска не смогли разгромить смоленскую группировку противника, они сорвали наступление группы армий «Центр» на Москву. 30 июля немецкие войска перешли к обороне.

С целью ликвидации угрозы, созданной Красной Армией флангам группы армий «Центр», немецкое командование 8 августа развернуло на юг 2-ю полевую армию и 2-ю танковую группу. Под их напором войска Центрального фронта отступили к юго-востоку, оголив фронт на брянском направлении. Для прикрытия этого прорыва 16 августа был создан Брянский фронт (командующий генерал-лейтенант А.И. Ерёменко).

К 21 августа дивизии противника продвинулись вперед на 120—140 км и глубоко вклинились между Брянским и Центральным фронтами, создав угрозу флангу и тылу действовавшему на киевском направлении Юго-Западному фронту.

В этой обстановке войска Западного фронта, 24-й и 43-й армий Резервного фронта 16 августа развернули наступление на духовщинскую и ельнинскую группировки противника, однако уничтожить их не смогли.

С 22 августа советское командование расширило масштабы наступления, стремясь нанести поражение группе армий «Центр» и сорвать ее наступательные действия в южном направлении. В это время только Резервный фронт, который возглавил генерал армии Г.К. Жуков, добился заметного успеха.

В период с 30 августа по 8 сентября 24-я армия Резервного фронта под командованием генерал-майора К.И. Ракутина разгромила крупную группировку противника под Ельней и заставила ее отступить.

Однако далось это нелегко, что вынудило Г.К. Жукова 8 сентября обратиться в Генеральный штаб с телеграммой: «За период последних боев под Ельней и Рославлем части 24-й и 43-й армий понесли большие потери. Чтобы не ослаблять их боеспособность, прошу Вас вне всякой очереди дать мне 25 тысяч пополнения, в том числе можно 10 % невооруженных».

Под Ельней родилась советская гвардия. 18 сентября приказом наркома обороны за массовый героизм и проявленное воинское мастерство в боях у Ельни первыми в Красной Армии были удостоены звания гвардейских 100-я и 127-я стрелковые дивизии 24-й армии, став соответственно 1-й и 2-й гвардейскими стрелковыми дивизиями. Этим же приказом в 3-ю и 4-ю гвардейские дивизии были преобразованы 153-я и 161-я стрелковые дивизии.

10 сентября Смоленское сражение завершилось. Войска Западного, Резервного и Брянского фронтов по приказу Ставки перешли к обороне.

Боевой состав, численность советских войск и людские потери

Наименование объединений и сроки их участия в операции	Боевой состав и численность войск к началу операции		Людские потери в операции			
	количество соединений	численность	безвозвратные	санитарные	всего	средне-суточные
Западный фронт (10.07.—10.09.41 г.)	сд — 49, мд — 6, тд — 11, вдбр — 2, УР — 6	579400	309959	159625	469584	7454
Центральный фронт (26.07.—25.08.41 г.)	—	—	79216	28009	107225	3459
Резервный фронт (30.07.—10.09.41 г.)	—	—	45774	57373	103147	2399
Брянский фронт (16.08.—10.09.41 г.)	—	—	50972	28603	79575	3061
Пинская военная флотилия (10.07.—10.09.41 г.)	—	2200	250	193	443	7
Итого	Дивизий — 66, бригад — 2, УР — 6	581600	486171 83,6 %	273803	759974	12063

Результаты операции

В ходе кровопролитных оборонительных и наступательных сражений советские войска сорвали планы немецко-фашистского командования по безостановочному наступлению на Москву. Самая сильная немецкая группировка армий «Центр» понесла большие потери, вынуждена была перейти к обороне и отложить почти на два месяца дальнейшее наступление на Москву. Смоленское сражение явилось важным этапом в срыве гитлеровского плана «молниеносной» войны против Советского Союза.

Донбасско-Ростовская стратегическая оборонительная операция

29 сентября — 16 ноября 1941 г.

Проводилась войсками Южного и 6-й армии Юго-Западного фронтов при участии Азовской военной флотилии с целью прикрытия подступов к Донбассу. В ходе боевых действий в состав войск дополнительно введено управление 56-й отдельной армии и восемь дивизий. В рамках данной операции проведены Донбасская и Ростовская фронтовые оборонительные операции.

Продолжительность — 49 суток. Ширина фронта боевых действий — 400—670 км. Глубина отхода советских войск — 150—300 км.

Состав войск противоборствующих сторон

На Донбасс наступали войска немецко-фашистской группы армий «Юг» под командованием генерал-фельдмаршала Г. Рундштедта (17-я полевая армия, 1-я танковая группа, часть сил 11-й полевой армии и основные силы 3-й румынской армии).

Противник превосходил советские войска в живой силе и авиации в два раза, в орудиях и минометах в три раза.

К концу сентября 1941 г. подступы к Донбассу обороняли войска 6-й армии Юго-Западного фронта (командующий Маршал Советского Союза С.К. Тимошенко), 12-й, 18-й и 9-й армий Южного фронта (командующие генерал-лейтенант Д.И. Рябышев, с 5.10.41 г. — генерал-полковник Я.Т. Черевиченко).

Ход операции

29 сентября 1941 г. противник перешел в наступление. Прорвав оборону советских войск, 1-я танковая группа (с 6 октября — 1-я танковая армия) и моторизованная дивизия 11-й армии вышли в район г. Осипенко и окружили часть сил 18-й и 9-й армий, которые вели бои в окружении до 10 октября. Для противодействия дальнейшему продвижению противника и обеспечения отхода войск 18-й и 9-й армий 6 октября 12-я армия заняла оборону на рубеже Павлоград, Васильковка, Гавриловка. Одновременно, по указанию Ставки ВГК, был создан Таганрогский боевой участок в составе трех стрелковых дивизий с задачей организовать оборону по восточному берегу р. Миус от Успенской до Таганрога и прикрыть подступы к Ростову.

14 октября войска Южного фронта (9-я армия и Таганрогский боевой участок) нанесли контрудар и потеснили передовые части противника на 10–15 км. Однако с подходом главных сил 1-й немецкой танковой армии советские войска снова были вынуждены отступить. Войска правого крыла фронта по приказу Ставки ВГК отошли на рубеж Красный Лиман, Дебальцево, а левого крыла (18-я и 9-я армии) под давлением превосходящих сил противника — на рубеж Дебальцево, Красный Луч, Большекрепинская, Хопры, где и перешли к обороне.

Противнику ценой больших потерь удалось выйти на подступы к Ростову и овладеть юго-западной частью Донбасса. Однако он не смог окружить и уничтожить войска Южного фронта. 1-я немецкая танковая армия, продвинувшись далеко на восток, оторвалась от остальных сил, что было использовано советским командованием при проведении Ростовской наступательной операции.

Боевой состав, численность советских войск и людские потери

Наименование объединений и сроки их участия в операции	Боевой состав и численность войск к началу операции		Людские потери в операции			
	количество соединений	численность	безвозвратные	санитарные	всего	среднесуточные
Южный фронт (29.09.—16.11.41 г.)	сд — 20, кд — 3, тбр — 4, УР — 1.	491500	132014	15356	147370	3007
6-я армия Юго-Западного фронта (29.09.—16.11.41 г.)	сд — 3, кд — 2, тбр — 2	45000	11201	1862	13063	267
Азовская военная флотилия (29.09.—1.11.41 г.)	—	5100	98	45	143	4
Итого	Дивизий — 28, бригад — 6, УР — 1	541600	<u>143313</u> 26,5 %	17263	160576	3277

Результаты операции

В ходе тяжелых оборонительных сражений войскам Южного фронта не удалось остановить наступление противника, они были вынуждены оставить юго-западную

часть Донбасса и отойти на подступы к Ростову. Однако план немецко-фашистского командования окружить и уничтожить войска Южного фронта и развить наступление на Кавказ был сорван. Противник понес большие потери и перешел к обороне в невыгодном оперативном положении, что было использовано советским командованием для перехода в контрнаступление под Ростовом.

Московская стратегическая оборонительная операция

30 сентября — 5 декабря 1941 г.

Проводилась с целью обороны Москвы и разгрома наступавших на неё немецких ударных группировок войсками Западного, Резервного, Брянского и Калининского фронтов. В ходе боевых действий в состав советских войск дополнительно были введены: управление Калининского фронта, управления 1-й ударной, 5-й, 10-й и 16-й армий, тридцать четыре дивизии и сорок бригад. В рамках данной операции проведены: Орловско-Брянская, Вяземская, Можайско-Малоярославецкая, Калининская, Тульская, Клинско-Солнечногорская и Наро-Фоминская фронтовые оборонительные операции.

Продолжительность — 67 суток. Ширина фронта боевых действий — 700-1110 км. Глубина отхода советских войск — 250–300 км. Операция положила начало битве за Москву и явилась её первым этапом.

Состав войск противоборствующих сторон

Немецкое командование, учитывая огромное политическое и военно-стратегическое значение Москвы, с её взятием связывало успех всей Восточной кампании вермахта. Для достижения этих целей группа армий «Центр» была усилена за счет резервов и танковых соединений группы армий «Север». В ней насчитывалось свыше 1 млн 800 тыс. человек, 74,5 дивизий (в том числе 14 танковых и 8 моторизованных), свыше 14 тыс. орудий и минометов, 1700 танков, 1390 самолетов.

Противнику в 350–550 км от Москвы в полосе 730 км противостояли три советских фронтовых объединения. Западный фронт (командующий генерал-полковник И.С. Конев), Резервный фронт (командующий Маршал Советского Союза С.М. Буденный) и Брянский фронт (командующий генерал-полковник А.И. Ерёменко).

Всего в составе этих фронтов насчитывалось 1 млн 250 тыс. человек, 95 соединений (в том числе 3 механизированные дивизии и 13 танковых бригад), 7600 орудий и минометов, 900 танков и 667 самолетов.

Группа армий «Центр» превосходила противостоявшие ей советские войска в людях в 1,4 раза, в орудиях и минометах — в 1,8 раза, в танках — в 1,7 раза, в боевых самолетах — в 2 раза. Это в значительной мере предопределило первоначальный успех немецкого наступления.

Ход операции

6 сентября Гитлер издал директиву № 35, согласно которой группе армий «Центр» надлежало подготовиться к решительному наступлению на Москву. Этой операции было присвоено условное наименование «Тайфун». Планом её проведения предусматривалось ударами трех танковых группировок из районов Духовщины, Рославля и Шостки расчлнить оборону советских войск, окружить их под Вязьмой и Брянском, а затем сильными подвижными группами охватить Москву с севера и юга и одновременно с фронтальным наступлением пехотных соединений овладеть столицей нашего Отечества.

Операция «Тайфун» началась 30 сентября наступлением 2-й немецкой танковой группы против войск Брянского фронта.

2 октября в наступление перешли 3-я и 4-я немецкие танковые группы против войск Западного и Резервного фронтов. 7 октября они окружили западнее Вязьмы основные силы Западного и Резервного фронтов, которые в течение 12–13 октября скомковывали в боях до 28 дивизий противника. Часть советских войск сумела выйти из окружения, многие бойцы остались за линией фронта и продолжали борьбу в партизанских отрядах.

9 октября неприятель расчленил и отрезал пути к отходу трем армиям Брянского фронта. 14 октября немцы захватили Ржев и Калинин, на юге возникла угроза Туле.

К середине октября в обороне Красной Армии образовалась огромная брешь шириной до 500 км. Немецкому командованию после такого впечатляющего успеха казалось, что ничто уже не сможет воспрепятствовать захвату Москвы. Но германская сторона переоценила свои возможности.

В срыве немецкого плана быстрого наступления на Москву имели большое значение многие сражения на дальних подступах к столице. К таким действиям можно отнести упорное сопротивление наступающим, оказанное 1-м отдельным гвардейским стрелковым корпусом под командованием генерал-майора Д.Д. Лелюшенко. Гвардейцы пехотинцы, танкисты при поддержке авиации в упорных боях в районе Мценска на десять дней задержали продвижение 2-й танковой армии, нацеленной на Тулу.

Вот как об этих событиях пишет командующий этой армии генерал-полковник Х. Гудериан. «11 октября в зоне 24-го танкового корпуса, во Мценске, северо-восточнее Орла, в это время шли тяжелые уличные бои. 4-я бронетанковая дивизия пробивалась через город, а спешившее к ней подкрепление застряло в грязи. Русские бросили в бой множество танков “Т-34”, что привело к большим потерям среди немецких танков. До сих пор превосходство в танках было на нашей стороне, но теперь ситуация изменилась, и надежда на быстрые, решительные победы растаяла бесследно»¹.

10 октября в целях объединения руководства войсками на западном направлении армии Резервного фронта были включены в состав Западного фронта. Командовать войсками фронта было поручено генералу армии Г.К. Жукову, срочно вызванному из Ленинграда. Его решительные действия по сбору оставшихся частей и упорядочению управления войсками дали положительный результат. Наступление противника на западном направлении начало замедляться.

17 октября создан Калининский фронт (командующий — генерал-полковник И.С. Конев), в состав которого были введены 22-я, 29-я, 30-я и 31-я армии.

Попытки противника развить наступление и выйти в тыл Северо-Западному и Западному фронтам были сорваны. Наступление 2-й немецкой танковой армии на тульском направлении в конце октября остановлено силами резервов Ставки ВГК, 50-й армии и населения Тулы.

В конце октября наступление войск группы армий «Центр» приостановилось в 70–120 км от Москвы на линии Селижарово — Калинин — Наро-Фоминск — Тула.

Противник, намереваясь продолжить наступление, подтянул резервы и нацелил на Москву 51 дивизию, в том числе 13 танковых и 7 моторизованных. Перевес в силах противника составлял: в людях — в 2 раза, в артиллерии и минометах — в 2,5 раза, в танках — в 1,5 раза. На волоколамском и тульском направлениях превосходство противника было еще значительнее.

Ставка ВГК, вскрыв намерения немецкого командования, усилила Западный фронт резервами и пополнениями. 10 ноября Брянский фронт был расформирован. Его 50-я армия передана Западному фронту, 3-я и 13-я армии — Юго-Западному фрон-

¹ Пименов В. Смертельные бои под Мценском. — М., 2007, с. 23.

ту. С 17 ноября в состав Западного фронта вошла 30-я армия Калининского фронта. Советские войска получили приказ прочно удерживать занимаемые позиции и не допустить окружения Москвы.

15–18 ноября после отдыха и пополнения группа армий «Центр» возобновила наступление, нанося главные удары в направлении Клина, Рогачева (в обход Москвы с севера) и Тулы, Каширы (в обход Москвы с юга). Но на этих направлениях противник встретил упорное сопротивление советских войск.

Проявляя огромное стремление окружить Москву, противник к началу декабря захватил Клин, Солнечногорск, Истру и вышел к каналу им. Москвы в районе Яхромы, форсировал севернее и южнее Наро-Фоминска реку Нара, подошел с юга к Кашире. Но дальше враг не прошел. 27 ноября в районе Каширы и 29 ноября севернее Москвы советские войска нанесли сильные контрудары по его южным и северным группировкам.

3–5 декабря 1-я ударная, 16-я и 20-я армии нанесли по 3-й немецкой танковой группе новые контрудары в районах Яхромы, Красной Поляны и Крюкова и начали теснить её части на запад. Дивизии 4-й немецкой танковой группы были окончательно остановлены на линии, которая пересекает Ленинградское, Пятницкое и Волоколамское шоссе в 15–23 км от главного рубежа Московской зоны обороны, проходившего тогда в районе современной Московской кольцевой автомобильной дороги.

В эти же дни ударная группа 33-й армии во взаимодействии с 5-й армией нанесла сильный удар по наступавшим войскам противника в районе Наро-Фоминска и отбросила их за Нару. 50-я армия совместно с 1-м гвардейским стрелковым корпусом отразила атаки 2-й немецкой танковой армии севернее Тулы. Инициатива в боевых действиях начала переходить к советским войскам. Противник был обескровлен, потеряв с 16 ноября до начала декабря 155 тыс. человек убитыми и ранеными, 300 орудий, около 800 танков и до 1500 самолетов. Моральный дух немецких войск был подорван. 5 декабря командующий группой армий «Центр» генерал-фельдмаршал Ф. фон Бок пришел к выводу, что у его войск «иссякли силы», и поставил Берлин в известность о своем намерении перейти к обороне.

Боевой состав, численность советских войск и людские потери

Наименование объединений и сроки их участия в операции	Боевой состав и численность войск к началу операции		Людские потери в операции			
	количество соединений	численность	безвозвратные	санитарные	всего	средне-суточные
Западный фронт (1.10.—5.12.41 г.)	сд — 31, мсд — 2, кд — 3, сбр — 1, тбр — 4, УР — 2.	558000	254726	55514	310240	4700
Резервный фронт (1.10.—12.10.41 г.)	сд — 28, кд — 2, тбр — 5	448000	127566	61195	188761	15730
Брянский фронт (30.09.—10.11.41 г.)	сд — 25, кд — 4, тд — 1, тбр — 4.	244000	103378	6537	109915	2617
Калининский фронт (20.10.—5.12. 41 г.)	—	—	28668	20695	49363	1050
Итого	Дивизий — 96, бригад — 14, УР — 2	1250000	514338 41,1 %	143941	658279	9825

Результаты операции

В ходе ожесточенных сражений на дальних и ближних подступах к Москве советские войска остановили продвижение главной немецкой группировки — группы армий «Центр» и нанесли ей тяжелое поражение. Были подготовлены условия для перехода в контрнаступление и разгрома врага под Москвой.

Тихвинская стратегическая наступательная операция (Контрнаступление под Тихвином)

10 ноября — 30 декабря 1941 г.

Проводилась с целью — разгромить тихвинскую группировку немецких войск, восстановить железнодорожное движение на участке Тихвин — Волхов и улучшить положение войск Ленинградского фронта. В операции участвовали соединения и части 4-й и 52-й отдельных армий (с 17.12.1941 г. вошли в состав вновь созданного Волховского фронта), 54-й армии Ленинградского фронта и Новгородской армейской группы Северо-Западного фронта. В ходе боевых действий в состав войск дополнительно были введены управления Волховского фронта и 59-й армии, шестнадцать дивизий и две бригады. В рамках данной операции проведены Тихвинско-Киришская и Мало-Вишерская фронтовые наступательные операции.

Продолжительность — 51 сутки. Ширина фронта боевых действий — 300—350 км. Глубина продвижения советских войск — 100—120 км. Среднесуточные темпы наступления 2—2,5 км.

Состав войск противоборствующих сторон

Чтобы ускорить захват Ленинграда и высвободить силы для действия на московском направлении, немецкое командование предприняло наступление на город Тихвин. Из состава группы армий «Север» были выделены 39-й моторизованный и 1-й армейский корпуса (2 танковые, 2 моторизованные и 4 пехотные дивизии) 16-й армии.

Для предотвращения этого наступления Ставка ВГК приказала контратаковать противника силами 54-й армии Ленинградского фронта (командующий генерал-майор И.И. Федюнинский), 4-й отдельной армии (командующий генерал армии К.А. Мерецков) и 52-й отдельной армии (командующий генерал-лейтенант Н.К. Клыков). Им содействовали войска Северо-Западного фронта.

Ход операции

Прорвав оборону советских войск, противник, несмотря на упорное сопротивление частей Красной Армии, 8 ноября 1941 г. захватил город Тихвин и перерезал единственную железную дорогу, по которой к Ладожскому озеру шли грузы для Ленинграда. Положение осажденного города резко осложнилось.

По плану операции советские войска должны были ударами по сходящимся направлениям на Кириши и Грузино разгромить тихвинскую группировку немецких войск. Усилив наступающие армии, в короткие сроки удалось добиться некоторого превосходства советских войск в людях и артиллерии, превосходство же в танках и авиации оставалось за противником.

10 ноября, выполняя распоряжение Ставки ВГК о скорейшем переходе в наступление, севернее Новгорода атаковала противника Новгородская армейская группа Северо-Западного фронта, а 12 ноября из района Малой Вишеры в направлении на Грузино ударила 52-я армия, 19 ноября северо-восточнее Тихвина пошла в наступление 4-я армия, 3 декабря из района Волхова на Кириши атаковала 54-я армия.

Недостаток времени, необходимого на подготовку операции, и отсутствие необходимого количества подвижных соединений серьезно тормозили развитие насту-

пленения. Только 20 ноября войска 52-й армии, прорвав оборону противника, овладели Малой Вишерой, а 7 декабря, прорвав вражескую оборону западнее Тихвина, части левого фланга 4-й армии вышли в тыл вражеской группировке и создали угрозу перерыва её тыловых коммуникаций.

Немецкое командование, сознавая реальную угрозу окружения, начало отвод своих потрепанных в боях соединений из района Тихвина за реку Волхов, откуда они начинали наступление 16 октября.

Войска 4-й армии, преследуя отходящего противника, 9 декабря освободили Тихвин. 16 декабря войска 52-й армии заняли Большую Вишеру и стали продвигаться к Волхову.

17 декабря 1941 г. из войск 4-й и 52-й армий был создан Волховский фронт под командованием генерала армии К.А. Мерецкова.

В конце декабря 54-я армия отбросила немецкие войска за железную дорогу Мга — Кириши, а войска Волховского фронта вышли к Волхову и захватили несколько плацдармов на левом берегу реки.

Боевой состав, численность советских войск и людские потери

Наименование объединений и сроки их участия в операции	Боевой состав и численность войск к началу операции		Людские потери в операции			
	количество соединений	численность	безвозвратные	санитарные	всего	средне-суточные
54-я армия Ленинградского фронта (весь период)	сд — 4, тд — 1, сбр — 2, тбр — 2	55600	6065	11486	17551	344
4-я отдельная армия (весь период)	сд — 6, кд — 1, тд — 1	62700	8916	16018	24934	489
52-я отдельная армия (весь период)	сд — 4	42660	871	1769	2640	52
Новгородская армейская группа Северо-Западного фронта (весь период)	сд — 2, тд — 1	31990	2072	1704	3776	74
Итого	Дивизий — 20, бригад — 4	192950	17924 9,3 %	30977	48901	959

Результаты операции

В ходе операции советские войска нанесли поражение 10 дивизиям противника, продвинувшись на 100—120 км, освободили ряд важных районов и сорвали план немецкого командования полностью изолировать Ленинград. Были созданы благоприятные условия для развертывания наступления советских войск на северо-западном направлении и перехода в контрнаступление под Москвой.

Ростовская стратегическая наступательная операция (Контрнаступление под Ростовом-на-Дону)

17 ноября — 2 декабря 1941 г.

Проводилась с целью разгрома 1-й немецкой танковой армии войсками Южного фронта и 56-й отдельной армии (с 23.11 — вошла в состав Южного фронта). В ходе операции в состав войск дополнительно было введено пять бригад. В рамках данной

операции проведены Большекрепинская фронтовая наступательная операция и наступательная операция по освобождению Ростова-на-Дону.

Продолжительность — 16 суток. Ширина фронта боевых действий — 140—180 км. Глубина продвижения советских войск — 60—80 км. Среднесуточные темпы наступления стрелковых соединений — 4—5 км.

Состав войск противоборствующих сторон

Немецкие войска группы армий «Юг» (командующий генерал-фельдмаршал Г. фон Рунштедт) и её авангард — 1-я танковая армия в составе 13-й, 14-й, 16-й танковых, 60-й моторизованной дивизий, моторизованных дивизий СС «Адольф Гитлер» и «Викинг», а также других частей усиления — предприняла наступление на войска Южного фронта (командующий генерал-полковник Я.Т. Черевиченко).

В составе Южного фронта в операции участвовали 12-я, 18-я, 37-я, 9-я армии. С 23 ноября в состав войск фронта вошла 56-я отдельная армия.

Ход операции

По замыслу немецкого командования 1-я танковая армия (командующий генерал-полковник Э. фон Клейст) должна была ударом в направлении Шахты—Новочеркасс обойти Ростов-на-Дону с севера и северо-востока, тем самым окружить оборонявшиеся здесь советские войска, выйти на оперативный простор и открыть дорогу на Северный Кавказ.

По плану советского командования предполагалось активной обороной войск правого крыла фронта (12-я армия), сквав немецкие войска вспомогательными ударами, основной удар нанести силами 37-й армии (командующий генерал-майор А.И. Лопатин) с северо-восточного направления во фланг немецкой группировки в общем направлении на юго-запад (станция Большекрепинская).

Наступление войск Южного фронта началось 17 ноября. В этот же день после перегруппировки сил немецкие войска начали наступление на Ростов с севера. Из-за отсутствия в первые 3 дня авиационной поддержки советские войска к 20 ноября смогли продвинуться вглубь обороны противника только на 30—35 км. В то же время немецкие войска, используя превосходство в танках, 21 ноября прорвались к Ростову и заняли город, оттеснив части 56-й армии за реку Дон и на восток.

Боевой состав, численность советских войск и людские потери

Наименование объединений и сроки их участия в операции	Боевой состав и численность войск к началу операции		Людские потери в операции			
	количество соединений	численность	безвозвратные	санитарные	всего	среднесуточные
Южный фронт без 12-й армии (весь период)	сд — 16, кд — 5, тбр — 7	262500	11163	12758	23921	1495
56-я отдельная армия (весь период) с 23.11. — в составе Южного фронта	сд — 5, кд — 5, тбр — 1	86500	4101	5089	9190	574
Итого	Дивизий — 31, бригад — 8	349000	15264 4,4 %	17847	33111	2069

26 ноября продолжавшие наступление советские войска достигли рубежа реки Тузлов, тем самым создали угрозу левому флангу и тылам вражеской группировки,

захватившей Ростов. Противнику пришлось срочно организовывать оборону на правом берегу реки, оттянув часть своих сил из Ростова.

27 ноября ударная группировка Южного фронта нанесла удар на Ростов с северо-западного и южного направлений. Опасаясь окружения, немецкое командование начало выводить оттуда свои войска.

29 ноября войсками 9-й и 56-й армий город был освобожден.

2 декабря 1941 г., преследуя отступающие немецкие части, советские войска вышли на рубеж реки Миус, где были остановлены подготовленной обороной противника.

Результаты операции

Ростовская наступательная операция 1941 г. — одна из первых наступательных операций советских войск в Великой Отечественной войне, где советское командование успешно применило маневр по обходу крупной группировки противника. В ходе наступательных боев советские войска нанесли серьезное поражение немецкой группе армий «Юг», отбросили её соединения от Ростова на р. Миус и не допустили прорыва врага на Кавказ. Положение на южном крыле советско-германского фронта стабилизировалось, что способствовало успеху контрнаступления Красной Армии зимой 1941/42 г. под Москвой.

Московская стратегическая наступательная операция (Контрнаступление под Москвой)

5 декабря 1941 г. — 7 января 1942 г.

Проводилась с целью разгрома войск группы армий «Центр», угрожавших Москве окружением. В операции принимали участие войска Западного, Калининского и правого крыла Юго-Западного фронтов. В ходе боевых действий дополнительно введены управление Брянского фронта, управления 39-й и 61-й армий, двадцать две дивизии и одиннадцать бригад. В рамках данной операции проведены: Калининская, Клинско-Солнечногорская, Елецкая, Тульская, Калужская и Нарофоминско-Боровская фронтовые наступательные операции.

Продолжительность — 34 суток. Ширина фронта боевых действий — 1000 км. Глубина продвижения советских войск — 100–250 км. Среднесуточные темпы наступления стрелковых соединений — 3–6 км.

Состав войск противоборствующих сторон

Группа армий «Центр» к началу декабря 1941 г. насчитывала 1 млн 708 тыс. человек, около 13 500 орудий и минометов, 1170 танков и 615 самолетов. Она превосходила советские войска в личном составе в 1,5 раза, в артиллерии — в 1,8, в танках — в 1,5 раза и только в самолетах уступала им в 1,6 раза.

Советская группировка под Москвой (Западный, Калининский, Юго-Западный и Брянский фронты), восполнив к этому времени потери за счет формировавшихся резервов, имела 1 млн 100 тыс. человек, 7652 орудия и миномета, 774 танка и 1000 самолетов. Планируя контрнаступление, советское командование учитывало не только соотношение сил, но и другие факторы: измотанность немецких войск, отсутствие у них заранее подготовленных оборонительных позиций, неготовность к ведению войн в суровых зимних условиях и высокий моральный дух советских воинов.

Ход операции

5–6 декабря советские войска перешли в контрнаступление. Его последовательно начали 5 декабря войска Калининского (командующий генерал-полковник И.С. Ко-нев), 6 декабря — войска Западного (командующий генерал армии Г.К. Жуков) и Юго-

Западного (командующий Маршал Советского Союза С.К. Тимошенко) фронтов. С 24 декабря в бой вступили войска вновь созданного Брянского фронта 2-го формирования (командующий генерал-полковник Я.Т. Черевиченко).

Ожесточенные сражения развернулись на калининском, истринском, тульском и елецком направлениях. Наибольших успехов добились войска левого крыла Западного фронта. К исходу 4-го дня наступления они продвинулись вперед на 60 км, создали угрозу выхода в тыл 2-й немецкой танковой армии и вынудили её к паническому отступлению.

За месяц боев немецкие войска были отброшены к западу примерно на 250 км.

Довольно успешно действовали войска правого крыла Юго-Западного фронта на елецком направлении. За 10 дней наступления они отбросили 2-ю полевую армию противника на 80—100 км и сковали в боях часть сил 2-й танковой армии, оказав тем самым поддержку войскам левого крыла Западного фронта. Кроме того, войска этого фронта окружили и наголову разгромили 34-й немецкий армейский корпус.

На других направлениях контрнаступление велось в более тяжелой обстановке. Противник, имея общее превосходство в силах и средствах, яростно сопротивлялся. На разгром немецких частей у поселков Красная Поляна, Крюково и Ленино советским войскам потребовалось 3 суток, у Клина — 6, у Наро-Фоминска — 9 и у Калинина — 12 суток. Не менее ожесточенно враг сражался при отступлении. Так, в течение 5 суток шли кровопролитные бои на рубеже Истринского водохранилища и города Истры. Здесь немцы, взорвав плотину и сосредоточив 2 корпуса, пытались сорвать наступление 16-й армии. И только когда эта армия, осуществив обходной маневр своими подвижными соединениями, создала угрозу окружения немецким войскам, они отступили на линию рек Лама и Руза. Здесь за счет сокращения линии фронта и подхода резервов из Германии немцы в 2 раза увеличили оперативную плотность своей группировки и создали прочную оборону.

Боевой состав, численность советских войск и людские потери

Наименование объединений и сроки их участия в операции	Боевой состав и численность войск к началу операции		Людские потери в операции			
	количество соединений	численность	безвозвратные	санитарные	всего	средне-суточные
Западный фронт (весь период)	сд — 50, мсд — 1, кд — 16, тд — 3, сбр — 16, вдбр — 2, тбр — 22	748700	101192	160038	261230	7683
Калининский фронт (весь период)	сд — 15, кд — 1, сбр — 1	192200	27343	54944	82287	2420
Правое крыло Юго-Западного фронта. (3-я и 13-я армии, оперативная группа генерала Костенко) (6.12.—31.12.41 г.)	сд — 12, кд — 7, мсбр — 1, тбр — 2	80800	9709	12186	21895	842
Брянский фронт (24.12.41 г.—7.01.42 г.)	—	—	1342	4201	5543	370
Итого	Дивизий — 105, бригад — 44	1021700	139586 13,7 %	231369	370955	10910

К 7 января 1942 г. советские войска освободили 11 тыс. населенных пунктов, в том числе город Калинин, ликвидировали опасность окружения Тулы.

Наступавшие войска вышли на рубеж Ржев — река Лама — Руза — Боровск — Мосальск — Белев — Верховье, отбросив противника на 100–250 км от Москвы. Было нанесено тяжелое поражение 38 дивизиям противника, в том числе 15 танковым и моторизованным. Это была блистательная победа советских войск над считавшейся дотоле непобедимой германской армией.

Результаты операции

Советские соединения разгромили ударные войска группы армий «Центр», пытавшиеся обойти Москву с севера и юга, и сняли угрозу столице Советского государства и Московскому промышленному району. На полях Подмосковья было нанесено первое крупное поражение немецко-фашистской армии во Второй мировой войне, развеян миф о её непобедимости. Красная Армия вырвала у врага в этот период стратегическую инициативу и создала условия для перехода в общее наступление.

Когда советские войска начали контрнаступление под Москвой, на другой стороне земного шара, на Тихом океане, произошло крупное, для союзников трагическое, событие.

7 декабря 1941 г. 360 самолетов японского авианосного флота нанесли внезапный удар по острову Оаху (Гавайские острова). Главным объектом нападения стали корабли, стоявшие в главной военно-морской базе Тихоокеанского флота США Пёрл-Харборе, а также военные аэродромы.

Экипажи кораблей и береговые части мужественно отражали нападение. Однако из всех находившихся в гавани линкоров 3 были потоплены, один перевернулся, остальные получили большие повреждения. Еще потоплено или повреждено 3 легких крейсера, 3 эсминца и несколько других кораблей.

Уничтожено и повреждено 260 самолетов. Погибло более 3 тысяч офицеров и рядовых флота и морских пехотинцев, 876 человек получили ранения. Армейские части потеряли 226 чел. убитыми и 396 ранеными. Японский флот потерял 29 самолетов¹.

Президент США Рузвельт назвал день нападения на Пёрл-Харбор «символом позора» Америки. Конгресс США 8 декабря принял решение об объявлении войны Японии. 11 декабря союзники Японии — Германия и Италия — объявили войну Соединенным Штатам.

Керченско-Феодосийская десантная операция

25 декабря 1941 г. — 2 января 1942 г.

Проводилась с целью овладения Керченским полуостровом, отвлечения сил и средств противника от осажденного Севастополя и создания условий для последующего освобождения Крыма. В операции участвовали войска 51-й и 44-й армий Закавказского (с 30.12.41 г. — Кавказского) фронта (командующий генерал-лейтенант Д.Т. Козлов), часть сил Черноморского флота (командующий вице-адмирал Ф.С. Октябрьский) и Азовской военной флотилии (командир С.Г. Горшков).

В рамках данной операции проведены Керченская и Феодосийская десантные операции.

Продолжительность — 9 суток. Ширина фронта боевых действий — 250 км.

Глубина продвижения советских войск — 100–110 км. Среднесуточные темпы наступления стрелковых соединений — 10–12 км.

¹ Эрнест Р. и Тревор Н. Дюпюи. Всемирная история войн. Кн. 4. С-Петербург–М.: Полигон, 2000, с. 354.

Состав войск противоборствующих сторон

Противник на побережье Керченского полуострова имел свыше двух дивизий.

Советские войска, назначенные для десантирования, выделялись из 51-й армии (командующий генерал-лейтенант В.Н. Львов) и сил Черноморского флота (2 крейсера, 1 лидер, 7 эсминцев, 6 тральщиков, 15 сторожевых катеров и 14 транспортов), а также десантные части 44-й армии (командующий генерал-майор А.Н. Первушин).

Ход операции

Высадку десантов намечалось провести на 250-километровом фронте в ряде пунктов северного, восточного и южного побережий Керченского полуострова, а также в Феодосии.

26–29 декабря 1941 г. корабли Азовской флотилии, действуя в условиях сильного ветра и шторма, высадили на севере и востоке побережья полуострова около 20 тыс. человек 51-й армии. Противник, в распоряжении которого было свыше двух дивизий, ожесточенно сопротивлялся. Несмотря на героизм наших войск, отдельным десантным группам так и не удалось соединиться друг с другом.

29 декабря силы Черноморского флота с десантными частями 44-й армии подошли к Феодосии. Высаженные с катеров штурмовые отряды захватили мол и маяк. Эсминец «Шаумян», а затем эсминцы «Незаможник», «Железняков» и крейсер «Красный Кавказ» вошли в порт и, отбивая сильные атаки вражеской авиации, под артиллерийским огнем противника высадили 4,5-тысячный десант и материальную часть на мол.

Всего на Керченский полуостров и в Феодосию с 26 по 31 декабря высадилось свыше 40 тыс. человек, 236 орудий и минометов, 43 танка.

К утру 30 декабря советские войска овладели Феодосией и развернули наступление на север. В ночь на 30 декабря немецко-фашистские войска начали вынужденный отход из Керчи. Однако вскоре при поддержке двух дивизий, снятых из-под Севастополя, немецкому командованию удалось организовать оборону на рубеже Киет — Новая Покровка — Коктебель и 2 января остановить дальнейшее наступление советских войск вглубь Крымского полуострова. На этом операция закончилась.

Боевой состав, численность советских войск и людские потери

Наименование объединений и сроки их участия в операции	Боевой состав и численность войск к началу операции		Людские потери в операции			
	количество соединений	численность	безвозвратные	санитарные	всего	средне-суточные
Закавказский (с 30.12.41 г. — Кавказский) фронт (25.12.41 г.—2.01.42 г.)	сд — 8, сбр — 2	62000	30547	7714	38261	4251
Черноморский флот и Азовская военная флотилия (25.12.41 г.—2.01.42 г.)	Часть сил	20500	1906	1768	3674	408
Итого	Дивизий — 8, бригад — 2	82500	32453 39,3 %	9482	41935	4659

Результаты операции

Советские войска освободили Керченский полуостров, овладели морскими портами Керчь и Феодосия, что позволило советскому командованию впоследствии раз-

вернуть здесь войска Крымского фронта. Поражение керченской группировки противника вынудило немецкое командование прекратить наступление на Севастополь и перебросить оттуда часть сил в район наступления советских войск. Освобождение Керченского полуострова предотвратило возможность вторжения немецких войск на Кавказ через Таманский полуостров.

Ржевско-Вяземская стратегическая наступательная операция

8 января — 20 апреля 1942 г.

Проводилась с целью разгрома главных сил немецкой группы армий «Центр» войсками Западного и Калининского фронтов. В ходе боевых действий в состав советских войск дополнительно введены управления 3-й и 4-й ударных армий, двадцать девять дивизий и тридцать три бригады. В рамках Ржевско-Вяземской стратегической операции были проведены Сычевско-Вяземская, Можайско-Вяземская, Вяземская воздушно-десантная и Ржевская фронтовые наступательные операции.

Продолжительность — 103 суток. Ширина фронта боевых действий — 650 км. Глубина продвижения советских войск — 80–250 км. Среднесуточные темпы наступления стрелковых соединений — 1–2,5 км.

Состав войск противоборствующих сторон

Операция разворачивалась в условиях относительного равенства сил в пехоте, при некотором превосходстве немецких войск в артиллерии и двойном — в танках. Началась она без оперативной паузы после контрнаступления под Москвой. Ударную группировку советских войск составляли пять армий Калининского фронта (командующий генерал-полковник И.С. Конев), а также 11-й кавалерийский корпус; девять армий Западного фронта (командующий генерал армии Г.К. Жуков), 1-й и 2-й гвардейские кавалерийские корпуса.

Ход операции

Наступление началось 8 января 1942 г. и поначалу разворачивалось достаточно успешно. К концу января войска Калининского фронта вышли на подступы к Витебску, Смоленску и Ярцеву, глубоко охватив группу армий «Центр» с северо-запада, а также прорвались к окрестностям Вязьмы и окружили в районе Оленино около 7 дивизий противника.

Войска левого крыла Западного фронта в составе 43-й, 49-й и 50-й армий к 10 января обошли с севера и юга юхновскую группировку германских войск, что позволило прорваться вперед 33-й армии (командующий генерал-лейтенант М.Г. Ефремов) и 1-му гвардейскому кавалерийскому корпусу (командир генерал-лейтенант П.А. Белов).

В целях успешного развития операции 18–22 и 27 января в районе Вязьмы были высажены массированные воздушные десанты.

Немецкое командование, чтобы не допустить поражения группы армий «Центр», спешно перебросило 12 дивизий и 2 бригады из Западной Европы.

Темпы советского наступления были низкими (1–2,5 км в сутки), поскольку и советские войска остро нуждались в пополнении личным составом, боеприпасами и боевой техникой. 1 февраля передовые части 33-й армии начали бои на подступах к Вязьме, а на следующий день 1-й гвардейский кавалерийский корпус прорвался в окрестности города с юго-запада. В ответ 2–3 февраля противник нанес несколько контрударов по этим войскам и перерезал их коммуникации севернее и южнее Юхнова.

Соединения 43-й, 49-й и 50-й армий в начале марта разгромили юхновскую группировку врага, но восстановить связь с ударной группой 33-й армии так и не смогли.

В конце апреля при выходе из окружения большая часть этой группы была уничтожена или пленена. Тяжело раненный командарм Ефремов застрелился. Лишь несколько сотен бойцов 33-й армии вышли на восток или соединились с партизанами.

Воины 1-го гвардейского кавалерийского корпуса П.А. Белова продолжали сражаться в окружении до июля 1942 г. 18 июля 1942 г. конники, совершив глубокий обходный маневр по тылам противника, прорвались к своим.

На Ржевском направлении немцам также удалось нанести успешный контрудар по наступавшим советским войскам. 23 января 1942 г. они смогли организовать наступление против ударной группировки Калининского фронта с востока и запада — из района Оленина и со стороны Ржева. Коммуникации советской группировки были перерезаны. Войска 29-й и 39-й дивизий и 11-го кавалерийского корпуса оказались в окружении.

28 февраля некоторым соединениям 29-й армии с тяжелыми потерями удалось выйти из кольца. 39-я армия и 11-й кавалерийский корпус не смогли пробиться к главным силам фронта и до конца весны продолжали вести бои во вражеском тылу. Предпринятые частями Калининского и Западного фронтов последующие попытки сломить сопротивление немецких войск успеха не имели. В связи с ослаблением наступательных возможностей и начавшейся весенней распутицей 20 апреля по приказу Ставки ВГК советские войска перешли к обороне.

Боевой состав, численность советских войск и людские потери

Наименование объединений и сроки их участия в операции	Боевой состав и численность войск к началу операции		Людские потери в операции			
	количество соединений	численность	безвозвратные	санитарные	всего	средне-суточные
Калининский фронт (весь период)	сд — 32, кд — 5, тбр — 4	346100	123380	217847	341227	3313
Западный фронт (весь период)	сд — 45, кд — 12, тд — 1, сбр — 26, вдбр — 2, тбр — 14	713100	148940	286722	435662	4230
Итого	Дивизий — 95, бригад — 46	1059200	272320 25,7 %	504569	776889	7543

Результаты операции

Советскому командованию не удалось полностью осуществить намеченный замысел. Однако, несмотря на незавершенность, операция имела важное военнополитическое значение. В ходе наступления наши войска нанесли противнику серьезное поражение и отбросили его на 80—250 км, полностью освободили Московскую и Тульскую области, многие районы Калининской и Смоленской областей.

Глубоко охватив группу армий «Центр» с двух сторон, советские войска поставили противника в невыгодное оперативное положение. Потеряв более 300 тыс. убитыми и ранеными, немецкие войска полного разгрома смогли избежать только в результате переброски дополнительных сил из Западной Европы.

Советские соединения также имели большие потери.

Воронежско-Ворошиловградская стратегическая оборонительная операция

28 июня — 24 июля 1942 г.

Проводилась с целью отражения наступления противника на воронежском и ворошиловградском направлениях. Оборонялись войска Брянского (часть сил), Воронежского, Юго-Западного, Южного фронтов с участием Донского отряда Азовской военной флотилии. В ходе боевых действий в состав советских войск дополнительно введены управление Воронежского фронта, управления трех армий, четыре танковых корпуса и двадцать дивизий. В рамках Воронежско-Ворошиловградской стратегической оборонительной операции проведены Касторненская, Валуйско-Россошанская и Ворошиловградско-Шахтинская фронтовые оборонительные операции.

Продолжительность — 27 суток. Ширина фронта боевых действий — 900 км. Глубина отхода советских войск — 150–400 км.

Состав войск противоборствующих сторон

В состав немецкой группы армий «Юг» входили 6-я и 17-я армии и 1-я танковая армия, а также армейская группа «Вейхс» (2 армия, 4-я танковая армия, 2-я венгерская армия). Всю группировку прикрывал 4-й воздушный флот.

Советские войска после тяжелых майских и июньских боёв оборонялись:

- на Брянском фронте (командующий генерал-лейтенант Ф.И. Голиков) в 350-км полосе от Белёва до верховьев реки Сейм — 3-я, 48-я, 13-я и 40-я армии, 2-я воздушная армия;
- на Юго-Западном фронте (командующий Маршал Советского Союза С.К. Тимошенко) в 300-км полосе от верховьев Сейма до Красного Лимана (юго-восточнее Изюма) — 21-я, 28-я, 38-я, 9-я и 57-я армии, 8-я воздушная армия;
- на Южном фронте (командующий генерал-лейтенант Р.Я. Малиновский) в 250-км полосе от Красного Лимана до Таганрогского залива (восточнее Таганрога) — 37-я, 12-я, 18-я, 56-я и 24-я воздушная армии.

Ход операции

К началу наступления противника советские войска не успели восполнить понесенные в предыдущих боях потери, закрепиться на занятых рубежах и создать прочную оборону.

Немецко-фашистское командование, захватив весной 1942 г. стратегическую инициативу, подготовило летнее генеральное наступление на юге с целью разгромить противостоявшие советские войска и овладеть Кавказом.

28 июня армейская группа «Вейхс» из района северо-восточнее Курска начала наступление на воронежском направлении и прорвала оборону войск Брянского фронта. Ставка ВГК усилила Брянский фронт тремя танковыми корпусами, истребительной и штурмовой авиацией и приказала контрударом остановить наступление противника. Однако замысел Ставки осуществлен не был. 30 июня 6-я немецкая армия перешла в наступление из района Волчанска в полосе Юго-Западного фронта и прорвала его оборону. К концу 2 июля противник продвинулся в полосе Брянского фронта на глубину 60–80 км и в полосе Юго-Западного фронта до 80 км, окружив западнее Старого Оскола часть сил 40-й и 21-й армий.

Ставка ВГК направила на воронежское направление 3-ю, 6-ю и 5-ю резервные армии, переименовав их соответственно в 60-ю, 6-ю и 63-ю армии. Одновременно по её указанию в районе Ельца для нанесения контрудара по вклинившемуся противнику сосредоточивалась 5-я танковая армия, усиленная 7-м танковым корпу-

сом. Туда же передислоцировалась 1-я истребительная авиационная армия резерва Ставки.

6 июля противник форсировал реку Дон и овладел большей частью Воронежа. В этот же день 5-я танковая армия нанесла контрудар южнее Ельца по войскам левого фланга армейской группы «Вейхс», для отражения которого противник вынужден привлечь 24-й танковый корпус, три пехотные дивизии и 4-ю танковую армию.

Чтобы не допустить окружения советских войск южнее Воронежа, с разрешения Ставки в ночь на 7 июля они были отведены на новые рубежи. Одновременно в целях лучшего руководства войсками на южном крыле Брянский фронт был разделен на два фронта: Брянский (врио командующего генерал-лейтенант Н.Е. Чибисов) — 3-я, 48-я, 13-я армии, 5-я танковая армия, 1-й и 16-й танковые и 8-й кавалерийский корпуса, авиация фронта и Воронежский (командующий генерал-лейтенант Ф.И. Голиков, с 14 июля — генерал-лейтенант Н.Ф. Ватутин) — 60-я, 40-я, и 6-я армии, 4-й, 17-й, 18-й и 24-й танковые корпуса, 2-я воздушная армия.

К 7 июля противник расширил прорыв до 300 км по фронту и глубоко охватил с севера войска Юго-Западного фронта, стремясь их окружить, однако они сумели отойти. Не удалось противнику окружить и войска Южного фронта, оборонявшиеся в Донбассе.

Боевой состав, численность советских войск и людские потери

Наименование объединений и сроки их участия в операции	Боевой состав и численность войск к началу операции		Людские потери в операции			
	количество соединений	численность	безвозвратные	санитарные	всего	среднесуточные
Брянский фронт — 13-я, 40-я армии, 5-я танковая армия (весь период)	сд — 12, сбр — 4, тк — 2, отбр — 4	169400	36883	29329	66212	2452
Юго-Западный фронт (28.06.—12.07.42 г.)	сд — 33, кд — 6, тк — 4, сбр — 6, мсбр — 3, отбр — 10, УР — 5	610000	161465	71276	232741	15516
Южный фронт (весь период)	сд-23, сбр — 4, тбр — 6, УР — 1	522500	128460	64753	193213	7156
Воронежский фронт (9.07.—24.07.42 г.)	—	—	43687	32442	76129	4758
Азовская военная флотилия (Донской отряд)	—	8900	27	25	52	2
Итого	Дивизий — 74, тк — 6, бр — 37, УР — 6	1310800	<u>370522</u> 28,3 %	197825	568347	21050

Результаты операции

Боевые действия в этой операции проходили в условиях, когда войска Брянского, Юго-Западного и Южного фронтов, не восстановив силы после предыдущих тяжелых боев и не успев закрепиться в обороне, вынуждены были отражать удары превосходящих сил противника. Они не сумели удержать обороняемые позиции и с тяжелыми потерями отходили в район Воронежа и на р. Дон. Введенные в сражение 6-я и 60-я ар-

мии из резерва Ставки ВГК и контрудар 5-й танковой армии по северной группировке противника ослабили его натиск, но не изменили общего развития обстановки. Врагу удалось развить дальнейшее наступление на Ростов и Сталинград.

Сталинградская стратегическая оборонительная операция

17 июля — 18 ноября 1942 г.

Проводилась с целью остановить дальнейшее продвижение противника на Северный Кавказ и предотвратить захват Сталинграда. В операции участвовали войска Сталинградского (Донского), Юго-Восточного (Сталинградского) фронтов при содействии Волжской военной флотилии. В ходе боевых действий в состав советских войск дополнительно введено управление Юго-Восточного фронта, пять управлений общевойсковых армий и два управления танковых армий, пятьдесят шесть дивизий и тридцать три бригады. В рамках данной операции проведены оборонительные сражения на дальних и ближних подступах к Сталинграду и непосредственно в городе.

Продолжительность — 125 суток. Ширина фронта боевых действий — 250–520 км. Глубина отхода советских войск — 150 км.

Состав войск противоборствующих сторон

Для успешного продвижения войск на Северный Кавказ и захвата Сталинграда немецкое командование приняло решение разделить группу армий «Юг» на две самостоятельные группы — «А» и «Б».

Группе «А» (командующий генерал-фельдмаршал В. Лист) предписывалась основная задача наступать в направлении на Северный Кавказ, а группа «Б» (командующий генерал-полковник М. Вейхс) должна была прикрыть её с севера и занять Сталинград. В её составе действовали пять армий: 6-я (командующий генерал-полковник Ф. Паулюс), с 28.07 — 8-я итальянская армия, с 31.07 — 4-я танковая армия (командующий генерал-полковник Г. Гот), с 16.09 — 3-я, с 16.10 — 4-я румынские армии.

Группировке немецко-фашистских войск и их союзников противостояли войска фронтов: Юго-Западного, с 12.07.1942 г. — Сталинградского (командующие Маршал Советского Союза С.К. Тимошенко, с 23.07.1942 г. — генерал-лейтенант В.Н. Гордов), с 7.08.1942 г. — Юго-Восточного (командующий генерал-полковник А.И. Ерёменко), с 30.09.1942 г. — Донского (командующий генерал-лейтенант, с 15.01.1943 г. — генерал-полковник К.К. Рокоссовский). Всего в указанных фронтах имелось 12 армий, в том числе 2 танковые.

Ход операции

17 июля 1942 г. начались бои на дальних подступах к Сталинграду. Передовые отряды советских 62-й и 64-й армий мужественно оборонялись, сдерживали противника несколько дней на рубеже рек Чир и Цимла. 23 июля противник нанес удар по главным силам 62-й и 64-й армий. Обходя фланги советских войск, части вермахта пытались окружить их в большой излучине Дона, выйти в район Калача и быстро прорваться к Сталинграду. Вовремя отступив на восток, советские войска избежали окружения.

На подступах к Сталинграду развертывался Сталинградский фронт, руководство которым было возложено на генерала В.Н. Гордова. По этой причине германское командование перебросило на сталинградское направление дополнительные силы. В состав 6-й армии Паулюса влилось 6 новых дивизий, снятых с кавказского направления.

Во второй половине июля 1942 г. положение на сталинградском и ростовском направлениях стало складываться не в пользу советских войск. Под угрозой окружения оказалась 62-я армия Сталинградского фронта. В конце июля 1942 г. немцам удалось форсировать Дон в его нижнем течении и захватить Ростов.

Противник продолжал наращивать свои усилия на сталинградском направлении и продвигаться к предгорьям Кавказского хребта. Попытки советских контрударов не увенчались успехом. В начале августа немецким войскам удалось отрезать от своих тылов ряд крупных советских соединений, которым пришлось с боем переправляться на левый берег Дона, теряя людей и технику.

Генерал Паулюс требовал подкрепления своим войскам, которые начали постепенно выдыхаться. Вскоре в полосу 6-й армии, наряду с германскими резервами, были направлены итальянские части (8-я итальянская армия). А впоследствии еще и румынские соединения. Паулюсу предстояло завершить разгром 62-й армии и захватить Сталинград. Гитлер принял решение повернуть часть сил 4-й танковой армии генерала Гота с кавказского направления на сталинградское.

Советское командование также перебрасывало дополнительные силы на сталинградское направление. Сюда прибывали дивизии с Дальнего Востока и Забайкалья. 7 августа из состава Сталинградского фронта был выделен новый фронт — Юго-Восточный под командованием генерал-полковника А.И. Ерёменко. Действия этого фронта были довольно успешными. Немцам так и не удалось сокрушить его оборонительный участок южнее Сталинграда.

Новый немецкий удар на Сталинград последовал 16 августа. 6-й армии Паулюса удалось значительно продвинуться вперед, расчленив советскую группировку на две части. Германские войска захватили важные плацдармы на восточном берегу Дона. 23 августа 14-й танковый корпус вермахта неожиданно для советской стороны прорвался на стыке 4-й танковой и 62-й армий Сталинградского фронта. Пройдя по тылам советских войск около 60 км, он вышел к Волге севернее Сталинграда, в районе рынка.

Под огнем немецких орудий оказались цеха Сталинградского тракторного завода. В тот же день германской авиацией был нанесен сильнейший бомбовый удар по жилым кварталам Сталинграда. Город был практически полностью разрушен. Тысячи военных и мирных жителей погибли в огне гигантских пожаров, возникших в ходе налета.

С 15 августа начались бои за Сталинградский тракторный завод, находящийся практически в черте города. Советское командование пыталось в срочном порядке восстановить положение и закрыть образовавшуюся брешь в обороне, но безуспешно. Немцы закрепились и постепенно стали продвигаться к югу, вглубь района заводских цехов. В целях улучшения управления войсками соединения 62-й армии генерала В.И. Чуйкова, отрезанные от главных сил Сталинградского фронта, были переданы в состав Юго-Восточного фронта. 64-я армия после упорных боев на подступах к городу отошла на средний оборонительный обвод и заняла там жесткую оборону.

С конца августа начались бои на восточных окраинах Сталинграда, а в середине сентября врагу удалось ворваться в городские кварталы. Начались кровопролитные сражения в самом городе. Его обороной в это критическое время руководил находившийся вместе с войсками начальник Генерального штаба генерал А.М. Василевский.

Особенно тяжелыми для сталинградцев были первые три дня штурма. Казалось, что силы советских войск уже на исходе и они неизбежно будут сброшены в Волгу. Но положение спасла 13-я гвардейская дивизия генерал-майора А.И. Родимцева. Понеся большие потери от бомбовых ударов и артобстрела противника, она всего за две ночи сумела переправиться на западный берег Волги и вступить в бой. Противник был отброшен. Более того, два советских полка продвинулись вперед и захватили Мамаев курган, господствующий над большей частью Сталинграда.

К началу октября 6-я немецкая армия во многом утратила свои наступательные возможности, однако Гитлер требовал безусловного взятия Сталинграда. 11 ноября

немецкое командование предприняло последнюю попытку овладеть Сталинградом и в районе завода «Баррикады» начало наступление, которое однако скоро выдохлось.

Представители Ставки ВГК, чтобы переломить ход сражения, стали готовить вариант плана охвата группировки войск противника под Сталинградом с севера и юга. 13 сентября Жуков и Василевский доложили Верховному Главнокомандующему замысел будущей операции, Сталин одобрил её. Новый план получил кодовое название «Уран».

Для введения противника в заблуждение и срыва его возможных попыток переброски войск на сталинградское направление, а также с целью не допустить внезапного прорыва германских войск на московском направлении, было подготовлено наступление на центральном участке советско-германского фронта — в районе Ржевского выступа. Эту операцию, получившую кодовое наименование «Марс», организовывал Г.К. Жуков (см. Ржевско-Сычевская фронтовая наступательная операция).

Боевой состав, численность советских войск и людские потери

Наименование объединений и сроки их участия в операции	Боевой состав и численность войск к началу операции		Людские потери в операции			
	количество соединений	численность	безвозвратные	санитарные	всего	средне-суточные
Сталинградский фронт 1-го и 2-го формирований (весь период)	сд — 34, кд — 3, тк — 3, сбр — 8, отбр — 14	540300	194685	215305	409990	3280
Юго-Восточный фронт (7.08.—30.09.42 г.)	—	—	110636	62440	173076	3147
Донской фронт (30.09.—18.11.42 г.)	—	—	18028	41941	59969	1200
Волжская военная флотилия (25.07.—18.11.42 г.)	—	6700	507	300	807	7
Итого	Дивизий — 37, тк — 3, бригад — 22	547000	<u>323856</u> 59,2 %	319986	643842	5151

Примечание. Количество соединений и численность войск показаны не полно.

Результаты операции

В ожесточенных оборонительных сражениях и боях, развернувшихся в большой излучине Дона, а затем на сталинградских обводах и в самом городе была не только сокрушена наступательная мощь врага и обескровлена главная ударная группировка немецкой армии на южном крыле советско-германского фронта, но и подготовлены условия для перехода советских войск в решительное контрнаступление.

Северо-Кавказская стратегическая оборонительная операция
25 июля — 31 декабря 1942 г.

Проводилась с целью обороны Кавказа и разгрома вторгшихся в его пределы немецких войск. В операции участвовали соединения и части Южного (до 28.07.1942 г.), Северо-Кавказского и Закавказского фронтов. Им содействовали силы Черноморского флота и Азовской военной флотилии. В ходе боевых действий в состав советских

войск дополнительно введены управления Северной и Черноморской групп войск, 44-й и 46-й армий, тридцать одна дивизия и двадцать семь бригад. В рамках данной операции проведены: Тихорецко-Ставропольская, Армави́ро-Майкопская, Новорос-сийская, Моздок-Малгобекская, Туапсинская и Нальчикско-Орджоникидзевская фронтовые оборонительные операции.

Продолжительность — 160 суток. Ширина фронта боевых действий — 320—1000 км. Глубина отхода советских войск — 400—800 км.

Состав войск противоборствующих сторон

Выполнение немецкого плана захвата Северного Кавказа возлагалось на группу армий «А» (командующий генерал-фельдмаршал В. Лист), в состав которой входили: 1-я танковая армия (командующий генерал-полковник Э. фон Клейст) и 4-я танковая армия (командующий генерал-полковник Г. Готт), 17-я армия (командующий Р. Ру-офф) и 4-й воздушный флот.

Обеспечение наступления войск левого крыла группы армий «А» возлагалось на группу армий «Б». Правое крыло группы армий «А» поддерживали военно-морские силы, находившиеся на Черном море. Имевшееся превосходство в танках и артилле-рии позволяло немецкому командованию создать на отдельных направлениях круп-ные ударные группировки, и в первую очередь танковые. Большим преимуществом противника являлось его превосходство в авиации.

Немецкой группировке противостояли войска:

- Южного фронта (командующий генерал-лейтенант Р.Я. Малиновский). В состав фронта входили 9-я армия (командующий генерал-майор Ф.А. Пархоменко), 12-я армия (командующий генерал-майор А.А. Гречко), 18-я армия (командую-щий генерал-лейтенант Ф.В. Кашков), 24-я армия (командующий генерал-майор В.А. Хоменко), 37-я армия (командующий П.М. Козлов), 51-я армия (командую-щий генерал-майор Т.К. Коломиец), 56-я армия (командующий генерал-майор А.И. Рыжов), 4-я воздушная армия (командующий генерал-майор авиации К.А. Вершинин);
- Северо-Кавказского фронта (командующий Маршал Советского Союза С.М. Буденный). В состав фронта входили 47-я армия (командующий генерал-майор Г.П. Котов), 1-й и 17-й стрелковые корпуса и 5-я воздушная армия (коман-дующий генерал-майор авиации С.К. Горюнов);
- Закавказского фронта (командующий генерал армии И.В. Тюленев). В состав фронта входили Северная группа войск (командующий генерал-лейтенант И.И. Масленников), Черноморская группа войск (командующий генерал-полковник Я.Т. Черевиченко), 44-я армия (командующие генерал-майор В.Ф. Сергацков, с августа 1942 г. — генерал-лейтенант К.Н. Леселидзе), 58-я армия (командующие генерал-майор В.А. Хоменко, с 25.11.1942 г. — генерал-майор К.С. Мельник), 4-й гвардейский кавалерийский корпус (командир генерал-лейтенант Н.Я. Кириченко);
- Азовская военная флотилия (командующий контр-адмирал С.Г. Горшков);
- Каспийская военная флотилия (командующий контр-адмирал Ф.С. Седель-ников);
- Черноморский флот (командующий вице-адмирал Ф.С. Октябрьский).

Ход операции

Главной задачей вермахта в летней кампании 1942 г. было нанесение поражения советским войскам на южном фланге Восточного фронта, выход к Волге и Кавказу. После захвата Ростова одна группа немецких войск должна была обойти Главный

Кавказский хребет с запада, захватив Новороссийск и Туапсе, а другая — с востока, захватив Грозный и Баку. Одновременно намечалось сломить советскую оборону в центральной части Главного Кавказского хребта и выйти в районы Тбилиси, Кутаиси и Сухуми.

Советские войска не успели полностью подготовить свои оборонительные позиции, испытывали острый недостаток боеприпасов и горючего.

25 июля войска группы армий «А» перешли в наступление с плацдармов на нижнем течении Дона. За двое суток немецкие соединения продвинулись вперед на 80 км. Их танковые и моторизованные части вышли на степные просторы Краснодарского края, создав угрозу прорыва к Северному Кавказу.

28 июля Ставка ВГК подчинила армии Южного фронта, отступившие за Дон, Северо-Кавказскому фронту. Этому фронту в оперативном отношении были подчинены также Черноморский флот и Азовская военная флотилия. Перед фронтом стояла задача — во что бы то ни стало восстановить положение по южному берегу Дона.

Наступление немецких войск первоначально развивалось быстрыми темпами. До середины августа советские части понесли большие потери и были отброшены от нижнего течения Дона к реке Кубань, а затем к западным предгорьям Кавказа.

5 августа противник захватил Ставрополь, 9 августа — Майкоп, 12 августа — Краснодар и Пятигорск. Однако попытка немцев прорваться к побережью Черного моря через предгорья западной части Главного Кавказского хребта успеха не имела.

Боевой состав, численность советских войск и людские потери

Наименование объединений и сроки их участия в операции	Боевой состав и численность войск к началу операции		Людские потери в операции			
	количество соединений	численность	безвозвратные	санитарные	всего	средне-суточные
Южный фронт (25.07.—28.07. 42 г.)	сд — 26, кд — 1, тк — 1, сбр — 8, тбр — 5, УР — 2	300000	15317	1412	16729	4182
Северо-Кавказский фронт (28.07.—31.08.42 г., 1.09.42 г. переформирован в Черноморскую группу войск)	сд — 2, кд — 4, сбр — 3, УР — 1	216100	35245	8748	43993	1257
Северная группа войск Закавказского фронта (10.08.—31.08.42 г.)	—	—	7324	5132	12456	566
Закавказский фронт (Северная и Черноморская группы войск, 46-я армия) (1.09.—31.12.42 г.)	—	—	132020	163723	295743	2424
Черноморский флот и Азовская военная флотилия (весь период)	—	87100	2885	2105	4990	31
Итого	Дивизий — 33, тк — 1, бр — 16, УР — 3	603200	192791 31,9 %	181120	373911	2337

25 августа части группы армий «А» вошли в Моздок, расположенный в 93 км от Грозного. Примерно такое же расстояние отделяло их от побережья Каспийского моря. 31 августа они продолжали наступление, рассчитывая захватить грозненский нефтяной район. 2 сентября части 1-й танковой армии противника предприняли попытку прорваться к Грозному через Орджоникидзе, но соединения советской Северной группы навязали немцам тяжелые изматывающие бои, вынудив их пробиваться вперед с большими потерями. Контрудары советских войск с 6 по 12 ноября заставили противника окончательно отказаться от наступления на Грозный и перейти к обороне.

На новороссийском направлении с 19 августа развернулись ожесточенные бои, где наступала немецкая 17-я армия. 28 августа её части сумели прорвать левый фланг 47-й армии и 31 августа выйти к побережью Черного моря, захватив Анапу.

Советские соединения, отступая, оставили Таманский полуостров, куда 1–2 сентября высадились 6 немецких дивизий из Крыма. Получив подкрепления, войска 17-й армии до 10 сентября захватили значительную часть Новороссийска. Дальнейшие их попытки прорваться вдоль побережья и через горы к Туапсе были сорваны войсками Черноморской группы Закавказского фронта.

Противник пытался прорваться в Закавказье и через перевалы центральной части Кавказского хребта и здесь потерпел неудачу. В конце декабря 1942 г. он, полностью исчерпав свои наступательные возможности, перешел к обороне.

Результаты операции

Под натиском превосходящих сил противника советские войска были вынуждены оставить районы Северного Кавказа и отойти к перевалам Главного Кавказского хребта и реке Терек. В ноябре — декабре 1942 г. продвижение вражеских войск было остановлено. Замыслы немецко-фашистского командования захватить нефтяные районы Кавказа и втянуть в войну Турцию не принесли желаемых результатов.

Сталинградская стратегическая наступательная операция

19 ноября 1942 г. — 2 февраля 1943 г.

Её главная цель — разгромить войска противника, прикрывавшие фланги ударной группировки, и, развивая наступление на Калач, Советский, окружить и уничтожить его главные силы, действовавшие непосредственно под Сталинградом.

В операции участвовали войска Юго-Западного, Донского и Сталинградского фронтов при содействии Волжской военной флотилии. В ходе боевых действий в состав фронтов дополнительно введены управления 1-й и 2-й гвардейских, 5-й ударной и 6-й армий, пять танковых и три механизированных корпуса, шесть бригад. В рамках данной операции проведены: ноябрьская фронтовая наступательная операция «Уран» по окружению немецких войск под Сталинградом, Котельниковская фронтовая наступательная операция, Среднедонская фронтовая наступательная операция «Малый Сатурн», фронтовая наступательная операция «Кольцо» по ликвидации окруженной в Сталинграде группировки немецких войск.

Продолжительность — 76 суток. Ширина фронта боевых действий — 850 км. Глубина продвижения советских войск — 150–200 км. Среднесуточные темпы наступления: стрелковых соединений — 1,5–2,5 км, танковых и механизированных — 4–4,5 км.

Состав войск противоборствующих сторон

В полосе группировки советских войск действовала немецкая группа армий «Дон» (командующий генерал-фельдмаршал Э. фон Манштейн). В неё входили 6-я полевая армия (командующий фельдмаршал Ф. Паулюс), 4-я танковая армия (командующий

генерал-полковник Г. Готт), группа армий «Б» (командующий генерал-полковник фон М. Вейхс) и пять итальянских пехотных дивизий.

С советской стороны в операции участвовали:

- Юго-Западный фронт (командующий генерал-полковник Н.Ф. Ватутин). В состав фронта входили 1-я гвардейская армия (командующий генерал-лейтенант В.И. Кузнецов), 21-я армия (командующий генерал-майор И.М. Чистяков), 5-я танковая армия (командующий генерал-лейтенант П.Л. Ромашенко), 17-я воздушная армия (командующий генерал-майор авиации С.А. Красовский), 5-й механизированный корпус (командир генерал-майор М.В. Волков), 18-й танковый корпус (командир Б.С. Бахаров);
- Донской фронт (командующий генерал-лейтенант К.К. Рокоссовский). В состав фронта входили 24-я армия (командующий генерал-лейтенант И.В. Галанин), 65-я армия (командующий генерал-лейтенант П.И. Батов), 66-я армия (командующий генерал-лейтенант А.С. Жадов), 16-я воздушная армия (командующий генерал-майор авиации С.И. Руденко);
- Воронежский фронт (командующий генерал-лейтенант Ф.И. Голиков). В операции из состава фронта действовали 6-я армия (командующий генерал-майор Ф.М. Харитонов), 2-я воздушная армия (командующий генерал-майор авиации К.Н. Смирнов);
- Сталинградский фронт (командующий генерал-полковник А.И. Ерёменко). В состав фронта входили 2-я гвардейская армия (командующие генерал-майор Я.Г. Крейзер, с 29.11.1942 г. — генерал-лейтенант Р.Я. Малиновский), 5-я ударная армия (командующие генерал-лейтенант М.М. Попов, с 26.12.1942 г. — генерал-лейтенант В.Д. Цветаев), 28-я армия (командующий генерал-лейтенант В.Ф. Герасименко), 51-я армия (командующий генерал-майор Н.И. Труфанов), 57-я армия (командующий генерал-майор Ф.И. Толбухин), 62-я армия (командующий генерал-майор В.И. Чуйков), 64-я армия (командующий генерал-майор М.С. Шумилов), 8-я воздушная армия (командующий генерал-майор авиации Т.Т. Хрюкин);
- Волжская военная флотилия (командующий контр-адмирал Д.Д. Рогачев).

Ход операции

Контрнаступление Красной Армии под Сталинградом началось утром 19 ноября 1942 г. Войска Юго-Западного, Донского, а затем и Сталинградского фронтов, прорвав оборону противника, устремились по сходящимся направлениям на Калач, находившийся в тылу противника.

К 21 ноября советские войска продвинулись на 60–70 км, перерезав железные дороги, снабжающие войска вермахта, расположенные восточнее Дона.

23 ноября ударные группировки советских фронтов соединились в районе Калача и замкнули кольцо вокруг 22-х дивизий и 160-и отдельных частей общей численностью более 300 тыс. человек из состава 6-й полевой и 4-й танковой армий противника.

Такого потрясения гитлеровская армия еще не знала. Её оборона была прорвана на 300-километровом участке. Механизированные соединения Красной Армии, создав плотное кольцо окружения вокруг немецкой группировки под Сталинградом, устремились далее на запад — к Ростову-на-Дону. Вскоре перешли в наступление и советские войска на Северном Кавказе. Немецкое командование в спешном порядке стало отводить отсюда свои силы, опасаясь, что они попадут в новый, еще более обширный котел на Кубани.

В начале декабря войска Сталинградского фронта вышли на подступы к городу Котельниково. В этот момент Гитлер решил провести операцию по деблокаде окру-

женной группировки Паулюса. Для этой цели создавалось мощное объединение под командованием фельдмаршала Манштейна, в которое входили более 200 танков и несколько пехотных дивизий. Однако самому Паулюсу не позволили покинуть Сталинград и прорываться навстречу своим войскам. К 19 декабря танки Манштейна прошли почти две трети пути до Сталинграда. От окруженной группировки Паулюса их отделяло не более 35 км. В ходе тяжелых боев на реке Мышкова враг был остановлен и отброшен на исходные позиции. Операция по деблокаде окруженной 6-й армии была сорвана. 4 января 1943 г. Ставка ВГК утвердила план операции по уничтожению окруженного противника, получившей кодовое название «Кольцо». 8 января представитель Ставки генерал Н.Н. Воронов и командующий войсками Донского фронта генерал К.К. Рокоссовский направили окруженным ультиматум с предложением прекратить борьбу и капитулировать, однако он был отклонен.

Утром 10 января 1943 г. советские войска перешли в наступление. Несмотря на ожесточенное сопротивление противника, к исходу 25 января немецкая группировка была зажата на небольшом участке территории в сталинградских развалинах. За две недели окруженный враг потерял более 100 тыс. человек, лишился последних аэродромов, но по требованию из Берлина продолжал упорно сопротивляться. 24 января Ф. Паулюс запросил разрешения у Гитлера на капитуляцию. Последовал отказ. 2 февраля 1943 г. Паулюс и еще 24 генерала с остатками своих войск сдались в плен, а 140 тыс. погибших военнослужащих противника было захоронено впоследствии нашими бойцами на поле боя.

Боевой состав, численность советских войск и людские потери

Наименование объединений и сроки их участия в операции	Боевой состав и численность войск к началу операции		Людские потери в операции			
	количество соединений	численность	безвозвратные	санитарные	всего	среднесуточные
Юго-Западный фронт (19.11.–31.12.42 г.)	сд — 18, кд — 6, мк — 1, тк — 3, сбр — 2, тбр — 1	398100	64649	148043	212692	4946
Донской фронт (весь период)	сд — 24, тк — 1, тбр — 6, УР — 2	307500	46365	123560	169925	2236
Сталинградский фронт (19.11.–31.12.42 г.)	сд — 24, кд — 2, мк — 1, тк — 1, сбр — 17, тбр — 8, УР — 7	429200	43552	58078	101630	2363
6-я армия и 2-я воздушная армия Воронежского фронта (16–18.12.42 г.)	—	—	304	1184	1488	496
Волжская военная флотилия (19.11.42 г.–2.02.43 г.)	—	8700	15	27	42	0,5
Итого	Дивизий — 74, корпусов — 7, бригад — 34, УР — 9	1143500	<u>154885</u> 13,5 %	330892	485777	6392

Результаты операции

В ходе боевых действий советские войска окружили и уничтожили главные силы 4-й танковой и 6-й полевой немецких армий, разгромили 3-ю и 4-ю румынские армии, 8-й итальянской армии нанесен тяжелый урон.

Находясь в отчаянном положении, немецкое командование нередко пыталось тяжелыми карами принудить обреченных солдат к сопротивлению. Например, попавший здесь в плен генерал-полковник Хайтц, командовавший под Сталинградом 8-м армейским корпусом, во время последней фазы сражения приказал привести в исполнение в течение восьми дней 364 смертных приговора¹. Потери противника составили свыше 800 тыс. человек, 32 его дивизии и 3 бригады были полностью уничтожены, а 16 дивизий понесли тяжелые потери. Только в ходе ликвидации окруженной группировки с 10 января по 2 февраля 1943 г. было взято в плен свыше 91 тыс. чел, в том числе 2500 офицеров и 24 генерала.

Победа под Сталинградом положила начало коренному перелому в войне и оказала определяющее влияние на дальнейший ход всей войны. Красная Армия захватила стратегическую инициативу и удерживала её до конца войны.

* * *

Победное завершение Сталинградской битвы имело важное военно-политическое значение, послужило началом перелома обстановки в пользу советских войск. Однако существуют попытки принизить важнейшую роль разгрома немецко-фашистских войск на Волге. В связи с этим рассмотрим некоторые фактические данные в сравнении численного состава войск, участвовавших в сражениях под Сталинградом и, например, на севере Африки, под Эль-Аламейном, бои за который иногда приравнивают к битве за Сталинград.

В сражениях под Сталинградом у противника действовали 76 дивизий различного предназначения, из них немецких — 46. Под Эль-Аламейном — 14,5 дивизии, т.е. в пять раз меньше. Под Сталинградом разгромлено и пленено 59 немецких и союзных им соединений, под Эль-Аламейном — 8. А всего в Северной Африке в 1942–1943 гг. разбито, пленено 25 соединений Германии и её союзников. Это значительный успех англо-американских войск.

Но все-таки потери немецких войск и их союзников под Сталинградом были в 2,4 раза, а немецких — в 3,4 раза больше, чем во всей Северо-Африканской кампании с октября 1942 г. по середину мая 1943 г. Эти данные позволяют утверждать о важнейшей роли сражений под Сталинградом в разгроме немецко-фашистских войск и их союзников во Второй мировой войне.

Северо-Кавказская стратегическая наступательная операция «Дон»

1 января — 4 февраля 1943 г.

Проводилась с целью разгрома северо-кавказской группировки противника и освобождения Северного Кавказа. В операции участвовали войска Закавказского, Южного и Северо-Кавказского фронтов при содействии сил Черноморского флота. В ходе боевых действий дополнительно были введены управление 5-й ударной армии, пять дивизий и шесть бригад. В рамках этой операции проведены Сальская, Моздок-Ставропольская, Новороссийско-Майкопская и Тихорецко-Ейская фронтовые наступательные операции.

¹ Трагедия плена. Сборник материалов Международной научно-практической конференции «Окончание войны, завершение деятельности НКСТ/СНО и начало репатриации военнопленных». Красногорск, 1996, с. 95.

Продолжительность — 35 суток. Ширина фронта боевых действий — 840 км. Глубина продвижения советских войск — 300—600 км. Среднесуточные темпы наступления — 9—17 км.

Состав войск противоборствующих сторон

К началу 1943 г. Южный фронт (командующие генерал-полковник А.И. Ерёменко, со 2 февраля — генерал-лейтенант Р.Я. Малиновский) в своем составе имел 5-ю ударную, 2-ю гвардейскую, 51-ю и 28-ю армии и 8-ю воздушную армию.

Войска Закавказского фронта (командующий генерал армии И.В. Тюленев), сведенные в две группы, оборонялись в 1000-км полосе от Ачикулака до Новороссийска:

- Северная группа войск (командующий генерал-лейтенант И.И. Масленников) в составе 44-й, 58-й, 9-й и 37-й армий, 4-го Кубанского и 5-го Донского гвардейских корпусов;
- Черноморская группа войск (командующий генерал-лейтенант И.Е. Петров) в составе 46-й, 18-й, 56-й и 47-й армий.

Наступавшие войска Закавказского фронта поддерживали 4-я и 5-я воздушные армии. Фронту в оперативном отношении подчинялся Черноморский флот (командующий вице-адмирал Ф.С. Октябрьский).

Южному фронту противостояли оперативная группа «Холлидт» и 4-я танковая армия группы армий «Дон» (командующий генерал-фельдмаршал Э. Манштейн).

Закавказскому фронту — 1-я танковая и 17-я полевая армии группы армий «А» (командующий генерал-полковник, с 1 февраля — генерал-фельдмаршал Э. Клейст).

Всего в немецкой группировке имелось 32 пехотных, 8 танковых и 3 моторизованных дивизии, общей численностью 764 тыс. человек, 5290 орудий и минометов, 700 танков, 530 самолетов.

Ход операции

1 января 1943 г. войска Южного фронта перешли в наступление на ростовском и сальском направлениях. Немецко-фашистское командование, стремясь избежать окружения 1-й танковой армии, стало отводить её из района Моздок, Прохладный в общем направлении на Ставрополь.

3 января Северная группа войск начала преследование отходивших войск противника. По указанию Генштаба кавалерийские корпуса и танковые части Северной группы войск 7 января были объединены в конно-механизированную группу (командующий генерал-лейтенант Н.Я. Кириченко), которая имела задачу отрезать пути отхода противнику на северо-запад. Однако противник сумел организованно отойти на укрепленный рубеж обороны по рекам Кума и Золка, где 8—10 января войскам Северной группы пришлось вести упорные бои.

Развивая наступление, соединения Северной группы к 24 января освободили города Моздок, Георгиевск, Минеральные Воды, Пятигорск, Ставрополь, Армавир и Кисловодск. 4-я воздушная армия наносила удары по коммуникациям врага и аэродромам, препятствуя эвакуации и организованному отходу.

В конце января — начале февраля войска Северо-Кавказского фронта освободили Кропоткин, Тихорецк, вышли на подступы к Ростову-на-Дону с юга, к Таганрогскому заливу у Ейска и потеснили противника в районе северо-восточнее Краснодара. Тем временем войска Южного фронта выдвинулись на подступы к Шахтам, Новочеркаску.

Войска Черноморской группы 29 января освободили Майкоп и к 4 февраля вышли на рубеж реки Кубань и в район станицы Усть-Лабинская.

Черноморский флот в ночь на 4 февраля 1943 г. высадил юго-западнее Новороссийска, в районе Южной Озерейки и Мыхако, морской десант, который захватил небольшой плацдарм. На этом Северо-Кавказская операция завершилась.

Боевой состав, численность советских войск и людские потери

Наименование объединений и сроки их участия в операции	Боевой состав и численность войск к началу операции		Людские потери в операции			
	количество соединений	численность	безвозвратные	санитарные	всего	среднесуточные
Южный фронт (весь период)	сд — 13, кд — 2, мк — 3, тк — 2, сбр — 7, тбр — 3, УР — 3	393800	54353	47364	101717	2906
Закавказский фронт (весь период)	сд — 37, кд — 7, сбр — 35, тбр — 8, УР — 2	685600	12088	30340	42428	1212
Северо-Кавказский фронт (24.01.—4.02.43 г.)	—	—	2970	6986	9956	830
Черноморский флот (весь период)	—	65900	216	222	438	13
Итого	Дивизий — 59, корпусов — 5, бригад — 53, УР — 5	1145300	69627 6,1 %	84912	154539	4415

Результаты операции

В ходе развернувшегося наступления советские войска нанесли крупное поражение группе армий «А» противника и вышли на подступы к Ростову и на рубеж р. Кубань. Однако план операции полностью завершен не был. Основным силам врага удалось отступить в Донбасс и избежать полного разгрома. Красная Армия освободила от оккупантов Ставропольский край, Чечено-Ингушскую, Северо-Осетинскую и Кабардино-Балкарскую АССР, часть Ростовской области и Краснодарского края.

Операция «Искра» по прорыву блокады Ленинграда

12–30 января 1943 г.

Стратегическая наступательная операция по прорыву блокады Ленинграда проводилась силами ударных группировок Ленинградского и Волховского фронтов при содействии части сил Балтийского флота и авиации дальнего действия.

Продолжительность — 19 суток. Ширина фронта боевых действий — 45 км. Глубина продвижения советских войск — 60 км. Среднесуточные темпы наступления — 3–3,5 км.

Состав войск противоборствующих сторон

В полосе группировки советских войск, изготовившихся к прорыву блокады Ленинграда, у противника оборонялись войска 18-й армии (командующий генерал-полковник Г. Линдеман), входившей в группу армий «Север» (командующий генерал-фельдмаршал фон Г. Клюге). В ходе операции введены еще четыре пехотные дивизии 1-го армейского корпуса (командир генерал от кавалерии Ф. Клеффель).

Наиболее сильную группировку войск противник имел в Шлиссельбургско-Синявинском выступе, где занимали оборону до пяти полностью укомплектованных дивизий.

Для проведения операции по замыслу советского командования предназначались на Ленинградском фронте (командующий генерал-полковник Л.А. Говоров) — 67-я армия (командующий генерал-майор М.П. Духанов), на Волховском фронте (коман-

дующий генерал армии К.А. Мерецков) — 2-я ударная армия (командующий генерал-лейтенант В.З. Романовский). Обеспечение левого фланга 2-й ударной армии возлагалось на 8-ю армию (командующий генерал-лейтенант Ф.Н. Стариков).

Авиационная поддержка и прикрытие войск были возложены на 13-ю (командующий генерал-лейтенант авиации С.Д. Рыбальченко) и 14-ю (командующий генерал-майор авиации И.П. Журавлев) воздушные армии фронтов и авиацию Балтийского флота. К участию в операции привлекались также авиация дальнего действия, береговая и корабельная артиллерия.

Ход операции

Утром 12 января 1943 г., после артиллерийской и авиационной подготовки, ударные группировки обоих фронтов перешли в наступление. К исходу 12 января войска Ленинградского и Волховского фронтов продвинулись навстречу друг другу на 6 км. Существенную помощь наступающим войскам оказывали артиллерия и авиация обоих фронтов, береговые батареи и корабельная артиллерия Балтийского флота. К концу 13 января расстояние между ударными группировками сократилось до 5–6 км, а 14 января — до 2 км. На Волховском фронте для содействия наступлению на правом фланге ударной группировки в тыл противника через Ладожское озеро вышла 12-я лыжная бригада.

Немецко-фашистское командование, стремясь любой ценой удержать рабочие поселки №№ 1 и 5 и опорные пункты на флангах прорыва, поспешно перебрасывало свои резервы, а также части и подразделения с других участков фронта. Активизировались действия немецкой авиации.

Боевой состав, численность советских войск и людские потери

Наименование объединений и сроки их участия в операции	Боевой состав и численность войск к началу операции		Людские потери в операции			
	количество соединений	численность	безвозвратные	санитарные	всего	средне-суточные
Ленинградский фронт (весь период)	сд — 6, сбр — 7, тбр — 3, УР — 1	133300	12320	28944	41264	2172
В том числе:						
— 67-я армия	сд — 6, сбр — 7, тбр — 3, УР — 1	130780	12268	28726	40994	2158
— 13-я воздушная армия (лётный состав)	—	2520	52	218	270	14
Волховский фронт (весь период)	сд — 15, сбр — 7, тбр — 4	169500	21620	52198	73818	3885
В том числе:						
— 2-я ударная армия	Сд — 11, сбр — 4, тбр — 4,	114000	19017	46301	65318	3438
— 8-я армия	сд — 4, сбр — 3	52500	2593	5871	8464	445
— 14-я воздушная армия (лётный состав)	—	3000	10	26	36	2
Итого	Дивизий — 21, бригад — 21, УР — 1	302800	33940 11,2 %	81142	115082	6057

18 января 136-я стрелковая дивизия и 61-я танковая бригада Ленинградского фронта заняли рабочий поселок № 5, где соединились с частями 18-й стрелковой дивизии Волховского фронта. В районе рабочего поселка № 1 соединились части 123-й стрелковой бригады Ленинградского фронта с частями 372 стрелковой дивизии Волховского фронта. В этот же день части 86-й стрелковой дивизии и 34-й лыжной бригады освободили Шлиссельбург и очистили от врага все южное побережье Ладожского озера.

Дальнейшее наступление войск 67-й и 2-й ударной армий на юг в сторону Мги развита не получило. Противник непрерывно перебрасывал свежие силы в район Синявина и сумел удержать Синявинские высоты.

Результаты операции

В ходе наступления войска Ленинградского и Волховского фронтов прорвали вражескую блокаду Ленинграда, создав коридор, шириной 8-11 км, позволивший восстановить сухопутные коммуникации города со страной. Южное побережье Ладожского озера было очищено от противника. В течение 17 суток по берегу проложили железную и автомобильную дороги. Несмотря на то, что дальнейшее наступление советских войск развития не получило, операция по прорыву блокады имела важное стратегическое значение и явилась переломным моментом в битве за Ленинград. Замысел врага задушить голодом защитников и жителей города был сорван. Инициатива ведения боевых действий на этом направлении перешла к Красной Армии.

Воронежско-Харьковская стратегическая наступательная операция 13 января — 3 марта 1943 г.

Проводилась с целью разгрома войск вражеской группы армий «Б» и входивших в её состав 2-й венгерской и 8-й итальянской армий, а также освобождения от оккупантов Воронежа, Курска, Белгорода, Харькова и других административных центров.

В операции участвовали войска Воронежского фронта, 13-й армии Брянского и 6-й армии Юго-Западного фронтов. В ходе боевых действий были дополнительно введены управления 69-й и 64-й армий, танковый и кавалерийский корпуса, девять дивизий и пять бригад. В рамках данной операции проведены Острогожско-Россошанская, Воронежско-Касторненская и Харьковская фронтовые наступательные операции.

Продолжительность — 50 суток. Ширина фронта боевых действий — 250—400 км. Глубина продвижения советских войск — 360—520 км. Среднесуточные темпы наступления — 7—10 км.

Состав войск противоборствующих сторон

В полосе группировки советских войск, принимавших участие в наступательной операции, оборонялись немецкие соединения и части группы армий «Б» (командующий генерал-фельдмаршал М. фон Вейхс) — 2-я армия (командующие генерал-полковник Г. фон Зальмут, с 4.02.1943 г. — генерал пехоты В. Вейс). В состав её входили 7-й, 13-й, 55-й армейские корпуса и 24-й танковый корпус; 2-я венгерская армия (3-й, 4-й и 7-й армейские корпуса); 8-я итальянская армия (2-й армейский корпус). Авиационную поддержку обеспечивали силы 4-го воздушного флота.

С советской стороны операцию проводили войска:

- Воронежского фронта (командующий генерал-лейтенант Ф.И. Голиков), в его состав входили 38-я армия (командующий генерал-лейтенант Н.Е. Чибисов), 40-я армия (командующий генерал-лейтенант К.С. Москаленко), 60-я армия (командующий генерал-лейтенант И.Д. Черняховский), 64-я армия (коман-

дующий генерал-лейтенант М.С. Шумилов), 69-я армия (командующий генерал-майор М.В. Казаков), 3-я танковая армия (командующий генерал-лейтенант П.С. Рыбалко), а также 18-й стрелковый и 7-й кавалерийский корпуса фронтового подчинения;

- Брянского фронта (командующий генерал-полковник М.А. Рейтер), из его состава в операции участвовала 13-я армия (командующий генерал-лейтенант Н.П. Пухов);
- Юго-Западного фронта (командующий генерал-полковник Н.Ф. Ватутин) — 6-я армия (командующий генерал-лейтенант Ф.М. Харитонов);
- Авиационную поддержку обеспечивали соединения 2-й воздушной армии (командующий генерал-майор авиации К.Н. Смирнов).

Ход операции

13 января при поддержке 2-й воздушной армии с острогожского плацдарма перешли в наступление войска 40-й армии, 14 января со щучьинского плацдарма — 18-й отдельный корпус, из района Кантемировка, Талы — 3-я танковая армия и 7-й кавалерийский корпус Воронежского фронта. В тот же день перешла в наступление 6-я армия Юго-Западного фронта.

19 января советские войска в районе Алексеевка, Валуйки, Россошь окружили крупную группировку противника (13 дивизий) и к 27 января по частям ликвидировали её. Всего было разгромлено 15 дивизий и нанесено поражение еще 6-ти дивизиям. Развивая наступление, войска Воронежского фронта продвинулись на 140 км и создали угрозу тылу воронежско-касторненской группировки противника.

24 января 40-я армия Воронежского фронта перешла в наступление на Касторное и к исходу 25 января продвинулась на 20–25 км, создав угрозу окружения немецких войск в районе Воронежа.

25 января был освобожден Воронеж. В этот же день перешли в наступление войска 38-й армии, 26 января — соединения и части 13-й армии Брянского фронта.

29 января войска 13-й, 38-й и 40-й армий заняли Касторное и юго-восточнее его окружили около 9 дивизий противника, остаткам из которых удалось прорваться на запад.

Сильные удары советских войск, нанесенные на острогожском и касторненском направлениях, привели к разгрому группировки противника на верхнем Дону и к образованию в его обороне 400-километровой брешы от Ливен до Купянска. Это создало условия для развития наступления на курском и харьковском направлениях.

Учитывая обозначившийся успех, Ставка ВГК поставила фронтам задачу на дальнейшее наступление с целью разгрома немецкой группы армий «Б» и освобождения Харьковского промышленного района.

2–3 февраля войска Воронежского фронта возобновили наступление, сломив сопротивление противника, 8 февраля овладели Курском, 9 февраля — Белгородом, 16 февраля — Харьковом.

С середины февраля, вследствие больших потерь, понесенных войсками в предыдущих боях, перебоев в снабжении и снижения активности авиации, темпы наступления Воронежского фронта постепенно начали снижаться.

С выходом передовых соединений на подступы к Сумам и Полтаве обстановка южнее Харькова резко ухудшилась. С утра 19 февраля началось контрнаступление противника против войск правого крыла Юго-Западного фронта, в частности против войск 6-й армии. Было решено наступление приостановить, перейти к обороне на достигнутом к 3 марта рубеже восточнее линии Рыльск, Суджа, Лебедин, Змиев, сосредоточив усилия на отражении контрнаступления противника.

Боевой состав, численность советских войск и людские потери

Наименование объединений и сроки их участия в операции	Боевой состав и численность войск к началу операции		Людские потери в операции			
	количество соединений	численность	безвозвратные	санитарные	всего	средне-суточные
Брянский фронт 13-я армия (весь период)	сд — 7, ид — 1, тбр — 2	95000	13876	23547	37423	748
Воронежский фронт (весь период)	сд — 20, ид — 1, кд — 2, тк — 2, сбр — 10, отбр — 10	347200	33331	62384	95715	1914
Юго-Западный фронт 6-я армия (весь период)	сд — 5, сбр — 1, тбр — 2	60200	8268	12155	20423	408
Итого	Дивизий — 36, корпусов — 2, бригад — 25	502400	<u>55475</u> 11,0 %	98086	153561	3071

Результаты операции

В ходе развернувшегося наступления советские войска нанесли тяжелое поражение вражеской группе армий «Б». Входящие в её состав 2-я венгерская и 8-я итальянская армии были почти полностью разгромлены. Освобождена от оккупантов значительная территория, крупные промышленные и административные центры — Воронеж, Курск, Белгород, Харьков и другие. В начале марта наступающие войска исчерпали свои возможности и, не сумев выполнить всех поставленных задач, перешли к обороне.

Харьковская оборонительная операция

4–25 марта 1943 г.

Проводилась с целью отражения контрнаступления немецких войск на Харьков войсками левого крыла Воронежского фронта и 6-й армии Юго-Западного фронта. В ходе операции дополнительно введены управление 21-й армии, шесть дивизий, один танковый корпус.

Продолжительность — 22 суток. Ширина фронта боевых действий — 200–240 км. Глубина отхода советских войск — 100–150 км.

Состав войск противоборствующих сторон

В полосе оборонявшихся советских войск действовали немецкие соединения и части группы армий «Юг» (командующий генерал-фельдмаршал М. фон Вейхс). Оперативную группу «Кемпф» возглавлял генерал танковых войск В. Кемпф. В состав её входили три пехотные дивизии, танковая дивизия СС «Адольф Гитлер» и механизированная дивизия «Великая Германия». Кроме того, в состав немецкой группировки входили 2-я армия (командующий генерал-полковник Г. фон Зальмут) — 7-й и 13-й армейские корпуса, 4-я танковая армия (командующий генерал-полковник Г. Готт) — 48-й, 57-й танковые корпуса, танковый корпус СС «Райх» и танковая дивизия СС «Мертвая голова».

С советской стороны оборонительную операцию проводили войска:

- Воронежского фронта (командующий генерал-полковник Ф.И. Голиков), в состав которого входили 40-я армия (командующий генерал-лейтенант К.С. Москаленко), 69-я армия (командующий генерал-лейтенант М.И. Казаков), 3-я танковая армия (командующий генерал-лейтенант П.С. Рыбалко), 21-я армия (командующий генерал-лейтенант И.М. Чистяков), 64-я армия (командующий генерал-лейтенант М.С. Шумилов) и 3-й гвардейский танковый корпус фронтового подчинения. Авиационную поддержку обеспечивала 2-я воздушная армия (командующий генерал-майор авиации К.Н. Смирнов);
- Юго-Западного фронта (командующий генерал-полковник Н.Ф. Ватутин) — только его 6-я армия (командующий генерал-лейтенант Ф.М. Харитонов).

Ход операции

Во второй половине февраля 1943 г. немецкое командование, произведя перегруппировку сил и сосредоточив резервы, решило перейти в контрнаступление на харьковском направлении и в Донбассе с тем, чтобы остановить наступление советских войск и попытаться вернуть утраченную инициативу.

19 февраля противник перешел в наступление против левого крыла Юго-Западного фронта и прорвался в полосе 6-й армии. Удары противника были ошибочно оценены как действия с целью прикрытия отхода главных сил группы «Юг» из Донбасса к Днепру. Поэтому в первые три дня марта обе стороны вели наступательные действия.

Войска Воронежского фронта к исходу 3 марта во время Воронежско-Харьковской стратегической операции достигли рубежа Рыльск, Суджа, Лебедин, Опошня, Минковка и, исчерпав свои наступательные возможности, перешли к обороне.

Боевой состав, численность советских войск и людские потери

Наименование объединений и сроки их участия в операции	Боевой состав и численность войск к началу операции		Людские потери в операции			
	количество соединений	численность	безвозвратные	санитарные	всего	средне-суточные
Воронежский фронт левое крыло: 3-я танковая, 40-я и 69-я армии (весь период)	сд — 8, ид — 1, кд — 2, тк — 1, сбр — 4, отбр — 5	281800	29807	28437	58244	2647
6-я армия Юго-Западного фронта (весь период)	сд — 5, кд — 3, сбр — 1, отбр — 1	64100	15412	12813	28225	1283
Итого	Дивизий — 19, корпусов — 1, бригад — 11	345900	<u>45219</u> 13,1 %	41250	86469	3930

4 марта 4-я танковая армия противника нанесла удар по частям 3-й танковой армии П.С. Рыбалко. В течение 2-х дней советские войска стойко отражали атаки врага и не позволили ему прорваться к Харькову с юга, поэтому немецкое командование было вынуждено перенести направление главного удара в стык между 69-й армией и 3-й танковой армией. После тяжелых боев советские войска 69-й и 3-й танковой армий отступили, оставив Валки и Люботин. С 11 по 15 марта соединения 3-й танковой армии вели оборонительные бои на ближних подступах к Харькову и в самом городе с танковым корпусом СС, обходившим город с запада и севера, и 48-м танковым корпусом, наступавшим на восток южнее Харькова. 14 марта противнику удалось завер-

шить маневр по обходу города, в результате чего войска 3-й танковой армии оказались в окружении. 16 марта 3-я танковая армия с тяжелыми боями вышла из окружения и сосредоточилась на левом берегу Северского Донца. После этого 3-я танковая армия была передана в состав Юго-Западного фронта.

Развивая наступление, противник 12 марта захватил Грайворон, 18 марта — Белгород. Чувствуя успех, он пытался прорваться на север, в направлении на Обоянь. Но к этому времени 64-я армия, переброшенная из Сталинграда, и 21-я армия, переданная из Центрального фронта, воспрепятствовали дальнейшему его наступательному по-рыву.

К 25 марта линия фронта на обоянском направлении стабилизировалась.

Результаты операции

Под ударами превосходящих сил противника войска левого крыла Воронежско-го фронта и 6-й армии Юго-Западного фронта были вынуждены оставить Харьков и отойти на рубеж Краснополье, Березов, Белгород и р. Северский Донец. Однако план по окружению советских войск в районе Харькова и овладению стратегической инициативой немецкому командованию выполнить не удалось.

Курская стратегическая оборонительная операция

5–23 июля 1943 г.

Проводилась с целью срыва крупного наступления немецких войск в районе Кур-ского выступа и создания благоприятных условий для перехода в контрнаступление. В операции участвовали войска Центрального, Воронежского и Степного фронтов. В ходе боевых действий были дополнительно введены управление Степного фронта, управления 5 гвардейской, 27, 47 и 53-й общевойсковых, 5-й гвардейской танковой и 5-й воздушной армий, пять танковых и один механизированный корпуса, девятнад-цать дивизий и одна бригада. В рамках данной операции проведены фронтовая оборо-нительная операция на орловско-курском направлении и фронтовая оборонительная операция на белгородско-курском направлении.

Продолжительность — 19 суток. Ширина фронта боевых действий — 550 км. Глу-бина отхода советских войск — 12–35 км.

Состав войск противоборствующих сторон

Для осуществления операции под Курском (кодовое наименование «Цитадель») противником были привлечены отборные войска вермахта и наиболее опытные ге-нералы. В составе ударных группировок сосредоточились огромные силы: 50 диви-зий (в том числе 16 танковых и моторизованных) и ряд отдельных частей, входивших в 9-ю и 2-ю армии группы армий «Центр» (командующий генерал-фельдмаршал Г. Клюге), 4-ю танковую армию и оперативную группу «Кемпф» группы армий «Юг» (командующий генерал-фельдмаршал Э. Манштейн). Кроме того, на флангах ударных группировок действовало 20 дивизий. Авиационную поддержку обеспечивали силы 4-го и 6-го воздушных флотов. Всего в составе ударных группировок противника на-считывалось свыше 900 тыс. человек, около 10 тыс. орудий и минометов, до 2700 тан-ков и штурмовых орудий и около 2050 самолетов. Важное место в замысле противника отводилось массированному применению новой боевой техники — танков «Тигр» и «Пантера», штурмовых орудий «Фердинанд» и новых самолетов.

Ставка ВГК после наступления зимой 1942/43 г. отдала приказ войскам перейти к обороне, закрепиться и подготовиться к проведению наступления.

Со стороны Орла задача по отражению наступления противника возлагалась на войска Центрального фронта (командующий генерал армии К.К. Рокоссовский). В его

состав входили 48-я, 13-я, 70-я, 65-я, 60-я армии, 2-я танковая армия, 9-й и 19-й отдельные танковые корпуса. Авиационную поддержку обеспечивали силы 16-й воздушной армии. А из района Белгорода отражал войска противника Воронежский фронт (командующий генерал армии Н.Ф. Ватутин). В его состав входили 38-я, 40-я, 6-я гвардейская, 7-я гвардейская, 69-я армии, 1-я танковая армия, 35-й гвардейский стрелковый корпус, 5-й и 2-й гвардейские танковые корпуса. Авиационную поддержку обеспечивали силы 2-й воздушной армии.

К началу Курской битвы в составе Центрального и Воронежского фронтов имелось около 1300 тыс. человек, более 19 тыс. орудий и минометов, 3444 танка и САУ, 2172 самолета. В тылу Курского выступа был развернут Степной военный округ (с 9 июля — Степной фронт).

Ход операции

Из донесений разведки стало известно, что наступление противника назначено на 3 часа утра, 5 июля. В результате заранее проведенной советскими войсками артиллерийской подготовки по районам сосредоточения ударных группировок противника немецкие войска понесли потери и перенесли запланированное время наступления на 2,5–3 часа позже. Намереваясь таранным ударом прорвать оборону советских войск и выйти к Курску, немецкое командование уже в первый день ввело в сражение основные силы, предназначенные для операции «Цитадель».

В полосе Центрального фронта основной удар врага приняли войска 13-й армии. В первый же день немецкое командование ввело здесь в бой до 500 танков. На второй день командование войсками Центрального фронта нанесло контрудар по наступавшей группировке противника. В контрударе принимали участие часть сил 13-й и 2-й танковой армий и 19-го танкового корпуса. Большую помощь сухопутным войскам оказала авиация 16-й воздушной армии. Наступление немцев было задержано, а 10 июля окончательно сорвано. За 6 дней боев противник вклинился в оборону войск Центрального фронта лишь на 10–12 км.

Боевой состав, численность советских войск и людские потери

Наименование объединений и сроки их участия в операции	Боевой состав и численность войск к началу операции		Людские потери в операции			
	количество соединений	численность	безвозвратные	санитарные	всего	среднесуточные
Центральный фронт (5.07.—11.07.43 г.)	сд — 41, ид — 1, тк — 4, сбр — 5, отбр — 3, УР — 3	738000	15336	18561	33897	4842
Воронежский фронт (весь период)	сд — 35, мк — 1, тк — 4, отбр — 6	534700	27542	46350	73892	3889
Степной фронт (9.07.—23.07.43 г.)	—	—	27452	42606	70058	4670
Итого	Дивизий — 77, корпусов — 9, бригад — 14, УР — 3	1272700	70330 5,5 %	107517	177847	9360

Более тяжелая обстановка сложилась на южном фасе Курской дуги. Здесь противник наступал на двух направлениях — на Обоянь и Корочу. Главные удары врага приняли на себя 6-я, 7-я гвардейские, 69-я и 1-я танковая армии. В первый день противник

ввел в сражение до 700 танков и штурмовых орудий, поддержанных авиацией. Но уже к исходу 9 июля немецкое наступление стало выдыхаться. Встретив отпор, противник перенес главные усилия на прохоровское направление, пытаясь захватить Курск ударом с юго-востока. Советское командование, разгадав его замысел, решило нанести контрудар по вклинившейся вражеской группировке. Воронежский фронт был усилен резервами Ставки (5-й гвардейской танковой и 5-й гвардейской армиями и двумя танковыми корпусами). 12 июля в районе Прохоровки произошло самое крупное танковое сражение Второй мировой войны, в котором с обеих сторон участвовало до 1200 танков и самоходных орудий. Обе стороны понесли под Прохоровкой огромные потери, однако самая мощная ударная группировка немцев была обескровлена. В этот день произошел перелом в развитии оборонительного сражения на южном фланге Курского выступа. Основные силы противника перешли к обороне. 13–15 июля немецкие войска продолжали атаки лишь против частей 5-й гвардейской танковой и 69-й армий южнее Прохоровки. Продвинувшись на южном фланге на 35 км, 16 июля немцы начали отход на исходные позиции.

Результаты операции

По своему размаху и напряженности Курская оборонительная операция, первый этап Курской битвы, является одним из крупнейших сражений Второй мировой войны. В ходе оборонительных боев войска Центрального и Воронежского фронтов обескровили, а затем остановили наступление ударных группировок немецко-фашистской армии и создали благоприятные условия для перехода в контрнаступление на орловском и белгородско-харьковском направлениях. Гитлеровский план по разгрому советских войск в Курском выступе потерпел полное крушение.

Орловская стратегическая наступательная операция «Кутузов»

12 июля — 18 августа 1943 г.

Проводилась с целью разгрома орловской группировки противника и ликвидации Орловского выступа войсками Брянского, Центрального фронтов и частью сил Западного фронта.

В ходе наступления дополнительно были введены управления 11-й общевойсковой, 3-й гвардейской и 4-й танковых армий, пять танковых, один механизированный и один кавалерийский корпуса, одиннадцать дивизий. В рамках данной операции проведены Болховско-Орловская и Кромско-Орловская фронтовые наступательные операции.

Продолжительность — 38 суток. Ширина фронта боевых действий — 400 км. Глубина продвижения советских войск — 150 км. Среднесуточные темпы наступления стрелковых соединений — 4–5 км, танковых и механизированных — 7–10 км.

Состав войск противоборствующих сторон

Со стороны противника в районе Орла оборонялись войска 2-й танковой и 9-й полевой армий группы армий «Центр». В её составе имелось 37 дивизий, в том числе 8 танковых и 2 моторизованные; около 600 тыс. человек, свыше 7 тыс. орудий и минометов; около 1200 танков и штурмовых орудий, свыше 1100 самолетов. Орловской группировкой командовал генерал-полковник В. Модель. Противник оборудовал глубоко эшелонированную оборону с развитой системой полевых укреплений, инженерных и минных заграждений. Многие населенные пункты были превращены в узлы сопротивления.

С советской стороны к проведению операции привлекались войска левого крыла Западного фронта (командующий генерал-полковник В.Д. Соколовский), 50-й армии, а также 2-й гвардейский кавалерийский корпус (с 18 июля) и 1-я воздушная армия; Брянский фронт (командующий генерал-полковник М.М. Попов) — 61-я, 3-я и 63-я общевойсковые, 3-я гвардейская танковая (с 14 июля), 15-я воздушная армии; Центральный фронт (командующий генерал армии К.К. Рокоссовский) — 48-я, 13-я и 70-я армии, 2-я танковая армия, 19-й и 9-й танковые корпуса, 16-я воздушная армия. Всего в группировке советских войск насчитывалось около 1,3 млн человек, свыше 21 тыс. орудий и минометов, 2,4 тыс. танков и САУ, свыше 3 тыс. самолетов.

Ход операции

12 июля в наступление перешли войска 11-й гвардейской армии Западного фронта и войска Брянского фронта, 13 июля — 50-й армии. В течение двух дней советские войска вклинились в оборону противника на глубину 8–25 км, а соединения 11-й гвардейской армии (командующий генерал-лейтенант И.Х. Баграмян) охватили вражескую группировку в районе Болхова с северо-запада и запада и, продвигаясь на юг, поставили под угрозу пути отхода противника из Орловского выступа.

Командование немецких войск, чтобы не допустить разгрома своей 2-й танковой армии, перебросило в её полосу обороны из состава 9-й армии четыре танковых и одну моторизованную дивизии. Это облегчило войскам Центрального фронта нанесение удара с юга и юго-востока в направлении на Кромы.

Боевой состав, численность советских войск и людские потери

Наименование объединений и сроки их участия в операции	Боевой состав и численность войск к началу операции		Людские потери в операции			
	количество соединений	численность	безвозвратные	санитарные	всего	среднесуточные
Западный фронт (левое крыло)	сд — 19, тк — 2, отбр — 5	233300	25585	76856	102441	4241
В том числе:						
— 11-я гвардейская армия (12.07.—30.07.43 г.)	сд — 12, тк — 2, отбр — 4	170500	12768	38513	51281	2699
— 50-я армия (12.07.—18.08.43 г.)	сд — 7, отбр — 1	62800	5395	17767	23162	610
— 11-я армия (20.07.—18.08.43 г.)	—	—	4979	15580	20559	685
— 4-я танковая армия (20.07.—18.08.43 г.)	—	—	2443	4996	7439	248
Брянский фронт (3-е формирование — весь период)	сд — 21, тк — 2, сбр — 1, отбр — 1	409000	39173	123234	162407	4274
Центральный фронт (весь период)	сд — 41, ид — 1, тк — 4, сбр — 3, отбр — 4, УР — 3	645300	47771	117271	165042	4343
Итого	Дивизий — 82, корпусов — 8, бригад — 14, УР — 3	1287600	<u>112529</u> 8,7 %	317361	429890	11313

Противник, стремясь удержать Орловский выступ, срочно перебросил сюда семь дивизий (в том числе три танковые) с других участков советско-германского фронта и предпринял ряд сильных контрударов, которые были отражены.

Для развития успеха 19 июля в полосе Брянского фронта в сражение была введена 3-я гвардейская танковая армия, а 20 и 26 июля в полосе Западного фронта — 11-я общевойсковая и 4-я танковая армии. Ввиду того, что противник оказывал упорное сопротивление войскам правого крыла Центрального фронта, туда была перебросена 3-я гвардейская танковая армия, соединения которой к исходу 27 июля, прорвав промежуточные оборонительные позиции врага, продвинулись на 35—40 км.

Противник начал отвод своих войск на запад. Советские войска разгромили болховскую группировку противника и 29 июля освободили Болхов. 5 августа освобожден Орел, 15 августа — Карачев. 17—18 августа советские войска, преследуя противника, подошли к вражескому оборонительному рубежу «Хаген» на подступах к Брянску.

Результаты операции

В ходе развернувшегося наступления советские войска нанесли крупное поражение немецкой группе армий «Центр», продвинулись в западном направлении до 150 км, разгромили 15 вражеских дивизий, освободили от оккупантов значительную территорию, в том числе областной центр — Орел.

С ликвидацией орловского плацдарма противника, с которого он начал наступление на Курск, резко изменилась обстановка на центральном участке советско-германского фронта, открылись широкие возможности для развития наступления на брянском направлении и выхода советских войск в восточные районы Белоруссии.

Белгородско-Харьковская стратегическая наступательная операция «Румянецв» 3–23 августа 1943 г.

Завершающая операция Курской битвы проводилась войсками Воронежского и Степного фронтов с целью разгрома белгородско-харьковской группировки противника и создания условий для освобождения Левобережной Украины. В ходе наступления дополнительно были введены управления 4-й гвардейской, 47-й и 57-й армий, танковый и механизированный корпуса, девятнадцать дивизий и две бригады. В рамках данной операции проведены Белгородско-Богодуховская и Белгородско-Харьковская фронтовые наступательные операции.

Продолжительность — 21 сутки. Ширина фронта боевых действий — 300—400 км. Глубина продвижения советских войск — 140 км. Среднесуточные темпы наступления стрелковых соединений — 7 км, танковых и механизированных — 10—15 км.

Состав войск противника

Советским войскам противостояли соединения и части группы армий «Юг» (командующий генерал-фельдмаршал Э. Манштейн) — 4-я танковая армия, оперативная группа «Кемпф» и авиация 4-го воздушного флота. Всего в группировке насчитывалось около 300 тыс. человек, свыше 3 тыс. орудий и минометов, около 600 танков и штурмовых орудий и свыше 1000 самолетов.

Ход операции

В ходе начавшегося 3 августа наступления войска Воронежского и Степного фронтов нанесли крупное поражение противнику в районе Томаровки и Борисовки и 5 августа освободили Белгород. Перебросив четыре танковых дивизии из Донбасса, противник пытался остановить советские войска, но успеха не добился. 5 августа на пра-

вом крыле Воронежского фронта перешли в наступление 40-я и 27-я армии. 11 августа соединения этого фронта перерезали железную дорогу Харьков — Полтава, а войска Степного фронта вплотную подошли к Харьковскому оборонительному обводу.

Опасаясь охвата своей группировки, противник нанес контрудары сначала из района южнее Богодухова силами трех танковых дивизий против 1-й танковой армии, а затем из района Ахтырки силами 3-й танковой дивизии и 2-й моторизованной дивизии против 27-й армии. Оба удара на некоторое время задержали наступление Воронежского фронта, но поставленной цели противник не добился. Важную роль в отражении контрударов врага сыграли авиация и введенные из резерва Ставки в сражение 4-я гвардейская и 47-я армии в районе севернее и северо-восточнее Ахтырки.

Войска Степного фронта, продолжая наступление, к 13 августа прорвали внешний оборонительный обвод Харькова и 17 августа завязали бои на его окраинах. 23 августа войска Степного фронта при содействии Воронежского и Юго-Западного фронтов освободили Харьков.

В ходе операции разгромлено 15 дивизий врага, в том числе четыре танковые. Советские войска продвинулись в южном и юго-западном направлениях до 140 км, расширив фронт наступления до 300 км.

Боевой состав, численность советских войск и людские потери

Наименование объединений и сроки их участия в операции	Боевой состав и численность войск к началу операции		Людские потери в операции			
	количество соединений	численность	безвозвратные	санитарные	всего	среднесуточные
Воронежский фронт (весь период)	сд — 28, тк — 8, мк — 2, отбр — 2	739400	48339	108954	157293	7490
Степной фронт (весь период)	сд — 22, мк — 1, отбр — 3	404600	23272	75001	98273	4680
Итого	Дивизий — 50, корпусов — 11, бригад — 5	1144000	71611 6,2 %	183955	255566	12170

Результаты операции

В ходе наступления войска Воронежского и Степного фронтов разгромили мощную белгородско-харьковскую группировку врага, освободили Харьковский промышленный район, города Белгород и Харьков. Были созданы благоприятные условия для освобождения Левобережной Украины.

Смоленская стратегическая наступательная операция «Суворов»

7 августа — 2 октября 1943 г.

Проводилась войсками Калининского и Западного фронтов с целью разгрома левого крыла немецкой группы армий «Центр» и освобождения Смоленска. В ходе боевых действий дополнительно были введены 2-й гвардейский танковый, 3-й гвардейский кавалерийский корпуса и две дивизии. В рамках данной операции проведены Спас-Деменская, Ельнинско-Дорогобужская, Духовщинско-Демидовская, Смоленско-Рославльская фронтовые наступательные операции.

Продолжительность — 57 суток. Ширина фронта боевых действий — 400 км. Глубина продвижения советских войск — 200—250 км. Среднесуточные темпы наступления: стрелковых соединений — 4—5 км, танковых и механизированных — 6—10 км.

Состав войск противоборствующих сторон

Немецко-фашистское командование, стремясь удержать занятые рубежи восточнее Смоленска и Рославля, сосредоточило на этом направлении крупные силы: 3-ю танковую и 4-ю полевую армии, часть соединений 9-й полевой армии группы армий «Центр» (командующий генерал-фельдмаршал Г. Клюге) — 44 дивизии, свыше 850 тыс. человек, около 8800 орудий и минометов, около 500 танков и штурмовых орудий, до 700 самолетов. На этом участке противник имел сильную оборону, содержащую 5–6 полос на глубину 100–130 км.

В состав советских войск, предназначенных для наступления, входили:

- левое крыло Калининского фронта (командующий генерал-полковник А.И. Ерёменко) — 4-я ударная, 43-я и 39-я армии, 5-й гвардейский стрелковый корпус и 3-й гвардейский кавалерийский корпус, 3-я воздушная армия;
- Западный фронт (командующий генерал армии В.Д. Соколовский) — 31-я, 5-я, 10-я гвардейские, 33-я, 49-я, 10-я, 68-я и 21-я армии, 5-й механизированный корпус, 2-й гвардейский танковый корпус, 6-й и 2-й гвардейские кавалерийские корпуса, 1-я воздушная армия.

К началу операции в составе обеих фронтов насчитывалось около 1 млн 253 тыс. человек, 20 640 орудий и минометов, 1436 танков и САУ, 1100 самолетов.

Ход операции

Начав 7 августа наступление, войска Западного фронта 20 августа завершили Спас-Деменскую операцию, в ходе которой разгромили группировку противника в районе Спас-Деменска, продвинулись в глубину на 30–40 км, а затем были остановлены на промежуточном оборонительном рубеже.

Войска Калининского фронта, перешедшие в наступление 13 августа на духовщинском направлении, смогли лишь незначительно вклиниться в оборону противника. В создавшейся обстановке Ставка ВГК временно приостановила наступление, чтобы перегруппировать силы и подготовить новый удар.

В период с 28 августа по 6 сентября войска Западного фронта провели Ельнинско-Дорогобужскую операцию, в ходе которой 30 августа овладели Ельней, а правым крылом форсировали Днепр и 1 сентября освободили Дорогобуж, продвинувшись к исходу 6 сентября на 35–40 км.

Боевой состав, численность советских войск и людские потери

Наименование объединений и сроки их участия в операции	Боевой состав и численность войск к началу операции		Людские потери в операции			
	количество соединений	численность	безвозвратные	санитарные	всего	средне-суточные
Калининский фронт (весь период)	сд — 26, сбр — 10, отбр — 4, УР — 3	428400	28106	90172	118278	2075
Западный фронт (весь период)	сд — 58, кд — 3, мк — 1, сбр — 2, отбр — 10, УР — 2	824200	79539	253649	333188	5845
Итого	Дивизий — 87, корпусов — 1, бригад — 26, УР — 5	1252600	107645 8,6 %	343821	451466	7920

Войска Калининского и Западного фронтов, после перегруппировки 14–15 сентября, возобновили наступление, проведя соответственно Духовщинско-Демидовскую и Смоленско-Рославльскую операции.

16 сентября освобожден г. Ярцево, 21 сентября — Демидов, 25 сентября — Смоленск и Рославль. Продвинувшись на 135–145 км, советские войска ко 2 октября вышли на рубеж западнее Велижа, Рудни, реки Проня, где перешли к обороне.

Результаты операции

В ходе развернувшегося наступления войска Калининского и Западного фронтов продвинулись на запад на 200–250 км в полосе шириной 400 км, очистили от оккупантов Смоленскую область и часть Калининской, города Ельня, Духовщина, Рославль, Смоленск и вступили в пределы Белоруссии. Семь дивизий противника были разгромлены, 14 потерпели тяжелое поражение. Быстрое продвижение советских войск обеспечило крушение «Восточного вала» в верхнем течении Днепра и создало угрозу северному флангу группы армий «Центр». Немецкое командование было вынуждено перебрасывать дополнительные силы с орловско-брянского направления, что способствовало успешному продвижению советских войск под Курском.

Донбасская стратегическая наступательная операция

13 августа — 22 сентября 1943 г.

Проводилась с целью завершения освобождения Донбасса войсками Юго-Западного и Южного фронтов. В ходе боевых действий дополнительно введены 11-й танковый, 5-й гвардейский кавалерийский корпуса и четыре дивизии. В рамках данной операции проведены Барвенково-Павлоградская и Миусско-Мариупольская фронтовые наступательные операции.

Продолжительность — 41 сутки. Ширина фронта боевых действий — 450 км. Глубина продвижения советских войск — 250–300 км. Среднесуточные темпы наступления стрелковых соединений — 7–8 км, танковых и механизированных — 10–15 км.

Состав войск противоборствующих сторон

К началу операции группировка противника, оборонявшая Донбасс (1-я танковая армия и 6-я армия) из группы армий «Юг» (командующий генерал-фельдмаршал Э. Манштейн), в своем составе имела 22 дивизии, в том числе 2 танковых и 1 моторизованную, около 540 тыс. человек, 5400 орудий и минометов, 900 танков и штурмовых орудий, около 1100 самолетов.

Им противостояли войска:

- Юго-Западного фронта (1-я гвардейская, 6-я, 12-я, 3-я гвардейская, 46-я, 8-я гвардейская армии, 17-я воздушная армия, 23-й танковый и 1-й гвардейский механизированный корпуса;
- Южного фронта — 51-я, 5-я ударная, 2-я гвардейская, 28-я и 44-я армии, 8-я воздушная армия, 4-й и 2-й гвардейские механизированные и 4-й гвардейский кавалерийский корпуса.

Фронты на вооружении имели около 21 тыс. орудий и минометов, 1257 танков и САУ, около 1400 самолетов.

Ход операции

Первыми 13 августа перешли в наступление войска правого крыла Юго-Западного фронта, 16 августа — главная ударная группировка в центре. Бои сразу же приняли ожесточенный характер. Противник сильными контратаками стремился удержать занимаемые рубежи обороны. 18 августа войска фронта овладели городом Змиёв, что

осложнило положение противника в районе Харькова. Однако в центре наступление развития не получило.

18 августа в наступление перешли войска Южного фронта. 2-я гвардейская и 5-я ударная армии в тот же день вклинились в оборону противника на реке Миус до 10 км, 4-й гвардейский механизированный корпус, наступая в полосе 5-й ударной армии, в конце второго дня продвинулся в западном направлении до 20 км, форсировал реку Крынка и захватил плацдарм на её правом берегу.

Развивая наступление на Амвросиевку, войска Южного фронта расчленили 6-ю немецкую армию на две части, а затем нанесли удар на юг и 30 августа при активном содействии Азовской военной флотилии, разгромили таганрогскую группировку противника и очистили от немцев Таганрог.

На Миусском рубеже была пробита большая брешь, ликвидировать которую противник уже не смог. 1 сентября гитлеровское командование начало отводить на запад 6-ю армию и часть сил 1-й танковой армии. Нарастив темпы наступления, советские войска нанесли ряд новых сильных ударов по отступавшим войскам противника. 8 сентября был освобожден город Сталино (Донецк).

Боевой состав, численность советских войск и людские потери

Наименование объединений и сроки их участия в операции	Боевой состав и численность войск к началу операции		Людские потери в операции			
	количество соединений	численность	безвозвратные	санитарные	всего	средне-суточные
Юго-Западный фронт (весь период)	сд — 41, кд — 3, мк — 1, тк — 1, сбр — 1, мсбр — 1, отбр — 4	565200	40275	117074	157349	3838
Южный фронт (весь период)	сд — 30, кд — 3, мк — 2, сбр — 1, отбр — 4, УР — 3	446700	25891	90282	116173	2833
Итого	Дивизий — 77, корпусов — 4, бригад — 11, УР — 3	1011900	<u>66166</u> 6,5 %	207356	273522	6671

Результаты операции

В ходе наступательных боев войска Юго-Западного и Южного фронтов освободили Донбасс, вышли в район Запорожья и на реку Молочная, захватили плацдарм на правом берегу Днепра. Стране возвращен важный экономический район. Выход советских войск к Днепру, на реку Молочная создал благоприятные условия для успешного наступления в южных районах Правобережной Украины и в Северной Таврии.

Черниговско-Полтавская стратегическая наступательная операция

26 августа — 30 сентября 1943 г.

Проводилась войсками Центрального, Воронежского и Степного фронтов и представляла собой первый этап битвы за Днепр. Основной целью операции ставилось после мощных ударов на новгород-северском и конотопском направлениях выйти к среднему течению Днепра. В ходе боевых действий во фронтах проведена крупная перегруппировка сил. Дополнительно введены управления 37-й, 46-й и 61-й армий, управление 3-й гвардейской танковой армии, один механизированный и два кавале-

рийских корпуса, четырнадцать дивизий и пять бригад. Одновременно из боевого состава фронтов выведены одна общевойсковая и две танковые армии. В рамках данной операции проведены Черниговско-Припятская, Сумско-Прилукская и Полтавско-Кременчугская фронтовые наступательные операции.

Продолжительность — 36 суток. Ширина фронта боевых действий — 600 км. Глубина продвижения советских войск — 250–300 км. Среднесуточные темпы наступления — 7–8 км.

Состав войск противоборствующих сторон

Советским войскам в операции противостояли 2-я армия немецко-фашистской группы армий «Центр» (командующий генерал-фельдмаршал Г. Клюге), 4-я танковая армия группы армий «Юг» (командующий генерал-фельдмаршал Э. Манштейн).

В состав Центрального фронта (командующий генерал армии К.К. Рокоссовский) входили 13-я, 48-я, 65-я, 60-я, 70-я, а с середины сентября — 61-я армии, 2-я танковая армия и 16-я воздушная армия.

В состав Воронежского фронта (командующий генерал армии Н.Ф. Ватутин) — 38-я, 40-я, 47-я и 27-я армии, 4-я, 6-я и 5-я гвардейские, 52-я армия, 1-я танковая армия, 2-я воздушная армия, а с середины сентября — 3-я гвардейская танковая армия.

В состав Степного фронта (командующий генерал армии И.С. Конев) — 69-я, 7-я гвардейская, 57-я, 53-я, а с середины сентября — 37-я армии, 5-я гвардейская танковая армия, 5-я воздушная армия.

Ход операции

26 августа войска Центрального фронта, начав наступление на конотопском направлении, добились значительных успехов. Прорвав оборону противника, к 31 августа расширили фронт прорыва до 100 км и в глубину до 70 км. Войска Воронежского фронта, преследуя отходившего противника из Ахтырского выступа, за два дня продвинулись левым крылом на глубину 25–30 км, на правом крыле освободили Сумы и продвигались на Ромны. Войска Степного фронта до конца августа вели бои западнее и юго-западнее Харькова и, сломив сопротивление врага, в начале сентября развернули наступление на Красноград, Верхнеднепровск.

За период с 22 сентября по 30 сентября войска Центрального, Воронежского и Степного фронтов вышли к Днепру и с ходу форсировали его, захватив ряд плацдармов.

Боевой состав, численность советских войск и людские потери

Наименование объединений и сроки их участия в операции	Боевой состав и численность войск к началу операции		Людские потери в операции			
	количество соединений	численность	безвозвратные	санитарные	всего	среднесуточные
Центральный фронт (весь период)	сд — 35, влд — 3, ид — 1, мк — 1, тк — 3, сбр — 3, отбр — 3	579600	33523	107878	141401	3928
Воронежский фронт (весь период)	сд — 42, влд — 5, мк — 2, тк — 7, отбр — 1	665500	46293	131211	177504	4930
Степной фронт (весь период)	сд — 30, мк — 2, тк — 2, отбр — 5	336200	23141	85906	109047	3029
Итого	Дивизий — 116, корпусов — 17, бригад — 12	1581300	<u>102957</u> 6,5 %	324995	427952	11887

Результаты операции

Наступление войск Центрального, Воронежского и Степного фронтов после прорыва обороны противника переросло в преследование, в ходе которого наши войска вышли к Днепру и захватили плацдармы на его правом берегу. От оккупантов освобождены значительные территории Левобережной Украины и ряд крупных городов, в том числе областные центры — Сумы, Чернигов, Полтава. Расчеты немецкого командования на длительную оборону Левобережной Украины были сорваны. Подготовлены условия для освобождения Правобережной Украины.

Новороссийско-Таманская стратегическая наступательная операция

10 сентября — 9 октября 1943 г.

Завершающая операция битвы за Кавказ. Проводилась с целью освобождения Новороссийска и всего Таманского полуострова войсками Северо-Кавказского фронта, силами Черноморского флота и Азовской военной флотилии. В рамках данной операции проведены Новороссийская десантная и Таманская фронтовая наступательная операции.

Продолжительность — 30 суток. Ширина фронта боевых действий — 80 км. Глубина продвижения советских войск — 150 км. Среднесуточные темпы наступления — 5–6 км.

Состав войск противоборствующих сторон

Советским войскам в операции противостояла 17-я армия немецкой группы армий «А» (командующий генерал инженерных войск Э. Енеке), которая имела 15 пехотных и одну кавалерийскую дивизии, кроме того, в оперативном резерве в Крыму находилось еще пять дивизий. Всего вражеская группировка насчитывала свыше 400 тыс. человек, 2860 орудий и минометов, свыше 100 танков и штурмовых орудий, 300 самолетов.

В состав войск Северо-Кавказского фронта (командующий генерал-полковник И.Е. Петров) входили 9-я, 56-я и 18-я армии, 4-я воздушная армия. На вооружении войск имелось 4435 орудий и минометов, 314 танков и САУ и около 600 самолетов.

Ход операции

Наступление началось в ночь на 10 сентября мощной артиллерийской и авиационной подготовкой и высадкой морского десанта в Новороссийском порту. Одновременно ударные группировки 18-й армии (командующий генерал-лейтенант К.Н. Леселидзе) перешли в наступление восточнее Новороссийска. Войска 9-й армии (командующий генерал-майор А.А. Гречкин) начали наступление 11 сентября, а 56-й армии (командующий генерал-лейтенант А.А. Гречко) — 14 сентября. Утром 16 сентября Новороссийск был освобожден. 18-я армия стала развивать наступление во фланг и в тыл противника, а 9-я и 56-я армии теснили его на запад, к морским портам Тамани.

Черноморский флот (командующий вице-адмирал Л.А. Владимирский) и Азовская военная флотилия (командующий контр-адмирал С.Г. Горшков) поддерживали наступающие войска огнем кораблей и ударами авиации, нарушали вражеские коммуникации, высаживали десанты в тылу противника. 3 октября войска 18-й армии освободили Тамань, к утру 9 октября 56-я армия очистила всю северную часть полуострова и косу Чушка.

Боевой состав, численность советских войск и людские потери

Наименование объединений и сроки их участия в операции	Боевой состав и численность войск к началу операции		Людские потери в операции			
	количество соединений	численность	безвозвратные	санитарные	всего	среднесуточные
Северо-Кавказский фронт (весь период)	сд — 20, сбр — 5, тбр — 2	248700	13912	50323	64235	2141
Черноморский флот и Азовская военная флотилия (весь период)	—	68700	652	623	1275	43
Итого	Дивизий — 20, бригад — 7	317400	14564 4,6 %	50946	65510	2184

Результаты операции

Войска Северо-Кавказского фронта и силы Черноморского флота нанесли поражение вражеским соединениям группы армий «А», ударом с моря и суши освободили Новороссийск, вышли на побережье Керченского пролива и завершили освобождение Кавказа. Плацдарм противника, обеспечивавший ему оборону Крыма, был ликвидирован. Очищение от вражеских войск Новороссийска и Таманского полуострова значительно улучшило базирование Черноморского флота и создало благоприятные возможности для ударов по крымской группировке врага с моря и через Керченский пролив.

Нижнеднепровская стратегическая наступательная операция

26 сентября — 20 декабря 1943 г.

Завершающая операция битвы за Днепр. Проводилась с целью освобождения Левобережной Украины, форсирования Днепра и захвата плацдармов на его правом берегу войсками Степного (2-го Украинского), Юго-Западного (3-го Украинского) и Южного (4-го Украинского) фронтов. В рамках данной операции проведены Мелитопольская, Запорожская, Пятихатская, Знаменская и Днепропетровская фронтовые наступательные операции.

Продолжительность — 86 суток. Ширина фронта боевых действий — 750–800 км. Глубина продвижения советских войск — 100–300 км. Среднесуточные темпы наступления стрелковых соединений — 2–4 км, танковых и механизированных — 5–10 км.

Состав войск противника

На правом берегу Днепра перед войсками Степного (с 20 октября — 2-го Украинского) фронта занимали оборону соединения и части 8-й и 1-й танковой армий противника. Перед Юго-Западным (с 20 октября — 3-м Украинским) фронтом — войска 1-й танковой армии, а войскам Южного (с 20 октября — 4-го Украинского) фронта противостояла 6-я немецкая армия.

Ход операции

Операция началась на юге 26 сентября. Соединения и части Южного фронта (командующий генерал армии Н.Ф. Толбухин), в составе которого действовали 5-я ударная, 44-я, 2-я гвардейская, 28-я, 51-я армии, 8-я воздушная армия, перешли в наступление. С первого дня бои приняли упорный и затяжной характер. До 30 сентября

войскам фронта удалось вклиниться в оборону противника лишь на 2–10 км. Наступление было временно остановлено для проведения перегруппировок войск, восполнения потерь и пополнения боеприпасов.

9 октября наступление возобновилось. Наибольший успех был достигнут 28-й армией, в полосу которой были введены 51-я армия, танковые и кавалерийские корпуса.

23 октября соединения 51-й армии во взаимодействии с войсками 28-й армии после десятидневных ожесточенных боев освободили Мелитополь. К этому времени войска правого крыла фронта прорвали оборону противника и перерезали железную дорогу Запорожье — Мелитополь. Введенные в прорыв южнее Мелитополя подвижные соединения фронта при поддержке авиации быстро развили успех, угрожая основным коммуникациям противника. 24 октября немецко-фашистские войска были вынуждены начать общее отступление. 30 октября наступавшие освободили Геничеськ и вышли на побережье залива Сиваш, а 1 ноября, преодолев укрепления Турецкого вала, ворвались на Перекопский перешеек. К исходу 5 ноября войска фронта вышли к низовьям Днестра и захватили плацдарм на южном берегу Сиваша.

Для ликвидации Запорожского плацдарма и освобождения города Запорожье из состава Юго-Западного фронта (командующий генерал армии Р.Я. Малиновский) привлекались 12-я армия, 8-я и 3-я гвардейские армии и авиация 17-й воздушной армии. Главный удар с востока наносила 8-я гвардейская армия. После четырехдневных упорных боев войска фронта прорвали внешний обвод и промежуточный рубеж обороны и 13 октября вышли на ближние подступы к Запорожью. Командующий войсками фронта решил овладеть городом ночным штурмом, который начался 13 октября в 22 часа. Несмотря на ожесточенное сопротивление противника, город к исходу 14 октября был освобожден.

Войска Степного фронта (командующий генерал армии И.С. Конев) в первой половине октября вели тяжелые бои за расширение плацдармов на правом берегу Днестра, объединили их в один общий плацдарм южнее Кременчуга, а 15 октября перешли в наступление. Ударом в направлении Пятихатка, Кривой Рог войска фронта прорвали оборону противника на правом берегу Днестра и во взаимодействии с другими фронтами сокрушили его оборонительный рубеж — «Восточный вал».

Боевой состав, численность советских войск и людские потери

Наименование объединений и сроки их участия в операции	Боевой состав и численность войск к началу операции		Людские потери в операции			
	количество соединений	численность	безвозвратные	санитарные	всего	среднесуточные
Степной (2-й Украинский) фронт (1.10.–20.12.43 г.)	сд — 38, вдд — 4, мк — 1, отбр — 5	463500	77400	226217	303617	3748
Юго-Западный (3-й Украинский) фронт (весь период)	сд — 29, мк — 1, тк — 1, мсбр — 1, отбр — 2	461600	34821	132248	167069	1943
Южный (4-й Украинский) фронт (весь период)	сд — 35, кд — 6, мк — 2, тк — 3, сбр — 4, отбр — 5, УР — 3	581300	60980	222726	283706	3299
Итого	Дивизий — 112, корпусов — 8, бригад — 17, УР — 3	1506400	173201 11,5 %	581191	754392	8772

Результаты операции

Войска 2-го, 3-го и 4-го Украинских фронтов завершили освобождение Левобережной Украины в нижнем течении Днепра, блокировали с суши крымскую группировку войск противника и захватили плацдарм на западном берегу Днепра до 400 км по фронту и до 100 км в глубину, который сыграл затем большую роль в освобождении Правобережной Украины.

Киевская стратегическая наступательная операция

3–13 ноября 1943 г.

Проводилась войсками 1-го Украинского фронта с целью разгрома киевской группировки войск противника и освобождения столицы Украины.

Продолжительность — 11 суток. Ширина фронта боевых действий — 320–500 км. Глубина продвижения советских войск — 150 км. Среднесуточные темпы наступления — 12–14 км.

Ход операции

Главная группировка 1-го Украинского фронта (командующий генерал армии Н.Ф. Ватутин) утром, 3 ноября, после мощной артиллерийской подготовки с Лютежского плацдарма нанесла мощный удар по противнику. Авиация 2-й воздушной армии произвела 1150 самолетовылетов. К концу дня войска 38-й армии, наступавшие совместно с 5-м гвардейским танковым корпусом, и соединения 60-й армии продвинулись на 5–12 км. В последующие два дня в сражение были введены 3-я гвардейская танковая армия, перерезавшая шоссе Киев — Житомир, 1-й гвардейский кавалерийский корпус, вторые эшелоны 38-й и 60-й армий, в том числе 1-я Чехословацкая отдельная бригада под командованием полковника Л. Свободы.

Немецкое командование, опасаясь окружения своих войск в Киеве, начало отводить их. К утру 6 ноября столица Украины была освобождена. Преследуя врага, советские войска 7 ноября освободили Фастов, 13 ноября — Житомир. Используя общий успех, на правом крыле фронта в наступление перешла 13-я армия.

Однако уже с 8 ноября противник стал наносить сильные контрудары по южному флангу главной группировки фронта. Обнаружив сосредоточение южнее Фастова крупных сил противника, Ставка приказала войскам центра и южного крыла фронта временно перейти к обороне.

Боевой состав, численность советских войск и людские потери

Наименование объединений и сроки их участия в операции	Боевой состав и численность войск к началу операции		Людские потери в операции			
	количество соединений	численность	безвозвратные	санитарные	всего	среднесуточные
1-й Украинский фронт (весь период)	сд — 42, влд — 3, кд — 3, мк — 1, тк — 5, сбр — 2, отбр — 4	671000	6491 1,0 %	24078	30569	2779

Результаты операции

Войска фронта в ходе стремительного наступления освободили столицу Украины — г. Киев и создали стратегический плацдарм на правом берегу Днепра по фронту более 300 км и в глубину 50 км, сыгравший важную роль при проведении дальнейших операций по освобождению Правобережной Украины.

Днепровско-Карпатская стратегическая наступательная операция (Освобождение Правобережной Украины)

24 декабря 1943 г. — 17 апреля 1944 г.

Это одна из крупнейших операций Второй мировой войны. Она представляла собой систему взаимосвязанных по времени и направлению ударов десяти фронтовых операций. Проводилась с целью завершения разгрома всего южного крыла восточного фронта фашистской Германии и освобождения Правобережной Украины войсками 1-го, 2-го, 3-го и 4-го Украинских фронтов. На завершающем этапе в ней приняли участие войска 2-го Белорусского фронта.

В ходе наступательных действий в состав советских войск были введены управление 2-го Белорусского фронта, управления 47-й, 61-й и 70-й армий, 2-й, 4-й и 6-й танковых армий, 6-й воздушной армии, шесть танковых, два механизированных корпуса и тридцать три дивизии.

В рамках данной операции проведены Житомирско-Бердичевская, Кировоградская, Корсунь-Шевченковская, Ровно-Луцкая, Никопольско-Криворожская, Проскуровско-Черновицкая, Уманско-Ботошанская, Березнеговато-Снигиревская, Полесская и Одесская фронтовые наступательные операции.

Продолжительность — 116 суток. Ширина фронта боевых действий — 1300—1400 км. Глубина продвижения советских войск — 250—450 км. Среднесуточные темпы наступления — 2—4 км.

Состав войск противоборствующих сторон

С конца 1943 г. на Украине действовали войска 1-го, 2-го, 3-го и 4-го Украинских фронтов. В их состав входили 21 общевойсковая, 3 танковых и 4 воздушных армий (162 стрелковых, 12 кавалерийских, 34 авиационных дивизий, 19 танковых и механизированных корпусов, 11 отдельных танковых бригад, свыше 2,4 млн человек, 28 654 орудия и миномета, 2015 танков и САУ, 2600 самолетов). Здесь же находилась основная часть резервов Ставки ВГК — 47-я и 69-я общевойсковые, 2-я и 4-я танковые армии.

Советским войскам противостояли группа армий «Юг» (с 5 апреля — «Северная Украина» — 4-я и 1-я танковые армии, 8-я армия), группа армий «А» (с 5 апреля — «Южная Украина» — 6-я немецкая и 3-я румынская армии). Группировка имела 69 пехотных, 18 танковых и 4 моторизованных дивизий и 1 бригаду, насчитывавшие 1,8 млн человек личного состава, 16 800 орудий и минометов, 2200 танков и штурмовых орудий, 1460 самолетов 4-го воздушного флота и румынских ВВС).

Ход операции

Начало стратегическому наступлению на Правобережной Украине положила Житомирско-Бердичевская операция, в ходе которой войска 1-го Украинского фронта (командующий генерал армии Н.Ф. Ватутин, со 2 марта 1944 г. — Маршал Советского Союза Г.К. Жуков) нанесли тяжелое поражение 4-й и 1-й танковым армиям противника, отбросив их на 80—200 км на запад и юго-запад. Войскам фронта удалось еще глубже охватить с севера группу армий «Юг» и создать возможность окружения вражеских войск в Корсунь-Шевченковском выступе.

Войска 2-го Украинского фронта (командующий И.С. Конев), осуществив в период с 5 по 16 января 1944 г. Кировоградскую операцию, охватили корсунь-шевченковскую группировку противника с юга.

Войска 1-го и 2-го Украинских фронтов в результате совместных боев с 24 января по 17 февраля окружили и уничтожили оборонявшиеся в Корсунь-Шевченковском выступе немецко-фашистские войска, что создало предпосылки для нанесения но-

вых ударов по врагу. Одновременно с этим войска правого крыла 1-го Украинского фронта провели Ровно-Луцкую операцию, в результате которой заняли выгодный рубеж для удара во фланг и тыл группы армий «Юг».

30 января — 29 февраля 1944 г. войска 3-го (командующий генерал армии Р.Я. Малиновский) и 4-го (командующий генерал армии Ф.И. Толбухин) Украинских фронтов в ходе Никопольско-Криворожской операции ликвидировали Никопольский плацдарм и отбросили войска противника из Запорожской излучины Днепра за реку Ингулец.

В результате зимнего наступления войска Украинских фронтов прорвали вражескую оборону от Припяти до нижнего течения Днепра, разгромили 38 дивизий противника, в том числе 7 танковых и 3 моторизованных дивизий группы армий «Юг» и «А», полностью сорвали оборонительные планы гитлеровского командования на юге, ликвидировали выступы в линии фронта и заняли выгодное положение для нанесения ударов с целью окончательного разгрома вражеских войск на Правобережной Украине.

Было завершено освобождение Киевской, Днепропетровской, Запорожской областей, очищены от врага вся Житомирская, почти полностью Ровенская и Кировоградская области, ряд районов Винницкой, Николаевской, Каменец-Подольской и Волынской областей.

В марте 1944 г. советские войска возобновили наступление на Правобережной Украине. В нем участвовали 1-й, 2-й, 3-й Украинские и вновь созданный 2-й Белорусский (командующий генерал-полковник П.А. Курочкин) фронты, имевшие в своем составе 22 общевойсковых, 6 танковых и 4 воздушных армии, конно-механизированную группу и танковый корпус. Действия войск поддерживала часть сил Черноморского флота.

4-й Украинский фронт переключился на подготовку операции по освобождению Крыма.

С 4 марта по 17 апреля войска 1-го Украинского фронта провели Проскуровско-Черновицкую операцию, в результате которой нанесли поражение 4-й и 1-й танковой армии противника, рассекли его стратегический фронт на две части и достигли предгорья Карпат.

С 5 марта по 17 апреля войска 2-го Украинского фронта в ходе Уманско-Ботошанской операции разгромили 8-ю немецкую армию и вышли на госграницу СССР (26 марта 1944 г.) и в ночь на 28 марта, форсировав р. Прут, перенесли боевые действия на территорию Румынии.

6—14 апреля войска 3-го Украинского фронта последовательно осуществили Березнеговато-Снигирёвскую операцию и при содействии Черноморского флота (командующий адмирал Ф.С. Октябрьский) провели Одесскую операцию, нанесли поражение 6-й немецкой и 3-й румынской армиям, освободили юг Правобережной Украины и выдвинулись на реку Днестр в её нижнем течении.

Войска 2-го Белорусского фронта с 15 марта по 5 апреля в ходе Полесской операции нанесли поражение крупной группировке противника (около 12 дивизий) и, выйдя на подступы к Ковелю, создали условия для последующего наступления на брестском и люблинском направлениях.

Наступление советских войск на Правобережной Украине явилось одним из крупнейших во время Великой Отечественной войны. На фронте протяженностью до 1300—1400 км действовало с обеих сторон около 4 млн человек, 45,4 тыс. орудий и минометов, 4,2 тыс. танков и самоходных артиллерийских орудий и установок, свыше 4 тыс. самолетов. Это единственное наступление, в котором одновременно участвовали все 6 советских танковых армий.

В ходе наступления на Правобережной Украине советские войска продвинулись на 250—450 км и разгромили войска южного крыла стратегического фронта немецко-фашистской армии (кроме 17-й армии, блокированной в Крыму).

Боевой состав, численность советских войск и людские потери

Наименование объединений и сроки их участия в операции	Боевой состав и численность войск к началу операции		Людские потери в операции			
	количество соединений	численность	безвозвратные	санитарные	всего	среднесуточные
1-й Украинский фронт (весь период)	сд — 62, влд — 1, кд — 3, мк — 2, тк — 6, отбр — 5, УР — 2	924300	124467	331902	456369	3934
2-й Украинский фронт (весь период)	сд — 52, влд — 7, кд — 3, мк — 4, тк — 3, отбр — 3	594700	66059	200914	266973	2301
3-й Украинский фронт (весь период)	сд — 19, тк — 1, отбр — 1	336900	54997	214238	269235	2321
4-й Украинский фронт (весь период)	сд — 38, кд — 3, мк — 2, тк — 1, отбр — 3, омсбр — 1, УР — 3	550200	21914	83905	105819	912
2-й Белорусский фр. (15.03.—5.04.44 г.)	—	—	2761	8371	11132	506
Итого	Дивизий — 188, корпусов — 19, бригад — 13, УР — 5	2406100	270198 11,2 %	839330	1109528	9565

Результаты операции

Войска наступавших фронтов завершили разгром всего южного крыла восточного фронта фашистской Германии, изменивший коренным образом обстановку на других театрах военных действий. Германское командование было вынуждено перебросить с запада на Правобережную Украину тридцать четыре дивизии и четыре бригады, чем ослабило группировку своих войск в Европе. Советские войска освободили огромную территорию Правобережной Украины, выдвинулись на подступы к Южной Польше и Чехословакии, а 28 марта вступили в Румынию. Впервые за годы войны боевые действия перенесены за пределы Советского Союза.

Советские войска потеряли 1 млн 109 тыс. погибших и раненых солдат и офицеров за освобождение Правобережной Украины.

Ленинградско-Новгородская стратегическая наступательная операция 14 января — 1 марта 1944 г.

Проводилась с целью разгрома немецкой группы армий «Север», полного снятия блокады Ленинграда и освобождения Ленинградской области войсками Ленинградского, Волховского и частью сил 2-го Прибалтийского фронтов. В ходе боевых действий дополнительно были введены управления 3-й ударной, 10-й гвардейской и 22-й армий, тридцать дивизий и шесть бригад. В рамках данной операции проведены Красносельско-Ропшинская, Новгородско-Лужская, Кингисеппско-Гдовская и Старорусско-Новоржевская фронтовые наступательные операции.

Продолжительность — 48 суток. Ширина фронта боевых действий — 600 км. Глубина продвижения советских войск — 220—280 км. Среднесуточные темпы наступления — 5—6 км.

Состав войск противоборствующих сторон

Изготовившимся для наступления советским войскам противостояли соединения и части немецкой группы армий «Север» (командующий генерал-фельдмаршал Г. Кюхлер, с конца января — генерал-полковник В. Модель). В состав оборонявшихся немецких войск входили 18-я и 16-я армии, всего 44 дивизии и 4 бригады; 741 тыс. человек, свыше 10 тыс. орудий и минометов, 385 танков и штурмовых орудий, 370 самолетов.

К началу операции войска фронтов в своем составе имели:

- Ленинградский (командующий генерал армии Л.А. Говоров) — 2-я ударная, 42-я, 67-я и 13-я воздушная армии;
- Волховский (командующий генерал армии К.А. Мерецков) — 8-я, 54-я, 59-я армии и 1-я ударная армия (со 2 февраля), 14-я воздушная армия;
- 2-й Прибалтийский (командующий генерал армии М.М. Попов) — 1-я ударная (до 2 февраля), 22-я, 6-я гвардейская (до 7 февраля), 3-я ударная и 10-я гвардейская (до 26 января) армии и 15-я воздушная армия.

Всего в группировке насчитывалось 822 тыс. человек личного состава, 20 183 орудия и миномета, 1580 танков и САУ.

Балтийскому флоту (командующий адмирал В.Ф. Трибуц) ставилась задача огнем корабельной и береговой артиллерии и ударами авиации содействовать Ленинградскому фронту в прорыве обороны противника.

Наступление советских войск с воздуха обеспечивалось, кроме фронтовой, авиацией дальнего действия (командующий маршал авиации А.Е. Голованов) и авиацией Ленинградской армии ПВО (всего 1386 самолетов).

В операции также участвовали партизаны (13 бригад, всего 35 тыс. человек).

Ход операции

12—14 января 1944 г. соединения 3-й ударной, 10-й гвардейской и 22-й армий 2-го Прибалтийского фронта атаковали противника в районе Новосокольников, где завязались ожесточенные бои.

14 января перешли в наступление войска Ленинградского и Волховского фронтов. Они играли главную роль в операции. Войска Ленинградского фронта при поддержке корабельной и береговой артиллерии, авиации Балтийского флота, авиации дальнего действия и Ленинградской армии ПВО провели Красносельско-Ропшинскую операцию, в результате которой отбросили войска противника от Ленинграда в южном и юго-западном направлениях на 60—100 км и к концу января вышли главными силами на рубеж реки Луга.

Войска Волховского фронта в ходе Новгородско-Лужской операции продвинулись на 50—80 км от Новгорода в западном и юго-западном направлениях. Общими усилиями двух фронтов очищена от противника Октябрьская железная дорога.

2-й Прибалтийский фронт наступлением в районе Новосокольников сковал 16-ю армию противника и не допустил переброски её сил под Ленинград и Новгород.

В период с 31 января по 15 февраля войска Ленинградского и Волховского фронтов, развивая наступление на нарвском и лужском направлениях, овладели лужской укрепленной полосой противника и, продвинувшись ещё на 100—120 км, вышли к реке Нарва и на восточный берег Чудского озера. Войска Ленинградского фронта, захватив плацдарм на западном берегу Нарвы, вступили на территорию Эстонии.

В связи с сокращением линии фронта Ставка ВГК 15 февраля упразднила Волховский фронт, передав его соединения Ленинградскому и 2-му Прибалтийскому фронтам.

С 16 февраля по 1 марта войска Ленинградского фронта силами правого крыла расширили плацдарм на реке Нарва, а войсками левого крыла продолжали преследовать противника на псковском и островском направлениях. Главные силы 2-го Прибалтийского фронта вели преследование отходивших соединений 16-й армии противника.

К концу февраля оба фронта вышли к Псковско-Островскому укреплённому району противника и южнее его на рубеж Новоржев, Пустошка.

1 марта войска Ленинградского и 2-го Прибалтийского фронтов, по приказу Ставки ВГК, перешли к обороне.

Боевой состав, численность советских войск и людские потери

Наименование объединений и сроки их участия в операции	Боевой состав и численность войск к началу операции		Людские потери в операции			
	количество соединений	численность	безвозвратные	санитарные	всего	средне-суточные
Ленинградский фронт без 23-й армии (весь период)	сд — 30, сбр — 3, отбр — 4, УР — 3	417600	56564	170876	227440	4738
Волховский фронт (14.01.—15.02.44 г.)	сд — 22, сбр — 6, отбр — 4, УР — 2	260000	12011	38289	50300	1524
1-я ударная армия 2-го Прибалтийского фронта (14.01.—10.02.44 г.)	сд — 5, сбр — 1	54900	1283	3759	5042	180
2-й Прибалтийский фронт (10.02.—1.03.44 г.)	—	—	6659	23051	29710	1485
Балтийский флот (весь период)	—	89600	169	1292	1461	30
Итого	Дивизий — 57, бригад — 18, УР — 5	822100	<u>76686</u> 9,3 %	237267	313953	6541

Результаты операции

В ходе наступательных боев советские войска нанесли крупное поражение немецкой группе армий «Север», полностью сняли блокаду Ленинграда, освободили от оккупантов почти всю Ленинградскую, Новгородскую области, основную часть Калининской области и вступили на территорию Эстонии. Наступление советских войск на северо-западном направлении лишило немецкое командование возможности использовать силы группы армий «Север» для переброски на юг, где наносили главный удар наши Вооруженные Силы в зимней кампании.

Крымская стратегическая наступательная операция

8 апреля — 12 мая 1944 г.

Проводилась войсками 4-го Украинского фронта, Отдельной Приморской армии, силами Черноморского флота и Азовской военной флотилии. В рамках данной операции проведены Перекопско-Севастопольская и Керченско-Севастопольская фронтовые наступательные операции.

Продолжительность — 35 суток. Ширина фронта боевых действий — 160 км. Глубина продвижения советских войск — 200–260 км. Среднесуточные темпы наступления: до выхода к Севастополю — 20 км, при прорыве обороны под Севастополем — 3–5 км.

Состав войск противоборствующих сторон

В Крыму против советских войск оборонялась немецко-фашистская 17-я армия (командующий генерал-полковник Э. Енеке), в состав которой входили 5 немецких и 7 румынских дивизий. Противник на выгодных для обороны рубежах в северной части Крыма и на Керченском полуострове построил развитую систему оборонительных сооружений. На Перекопском перешейке оборона состояла из двух полос, против плацдарма на Сиваше — из трех, а на Керченском полуострове — из четырех.

Для прорыва обороны и очищения Крыма от противника изготовились:

- 4-й Украинский фронт (командующий генерал армии Ф.И. Толбухин), в состав которого входили 2-я гвардейская и 51-я армии, 19-й танковый корпус, 16-й и 78-й укрепленные районы. Авиационную поддержку обеспечивали авиация 8-й воздушной армии и ВВС Черноморского флота;
- Отдельная Приморская армия (командующий генерал армии А.И. Ерёменко), действия которой обеспечивала авиация 4-й воздушной армии;
- Черноморский флот (командующий адмирал Ф.С. Октябрьский), силы которого нарушали морские коммуникации противника, содействовали сухопутным войскам своей авиацией, а в прибрежной полосе и огнем корабельной артиллерии;
- Азовская военная флотилия (командующий контр-адмирал С.Г. Горшков) поддерживала наступление войск Отдельной Приморской армии.

Ход операции

Замысел советского командования заключался в нанесении совместных ударов войсками 4-го Украинского фронта с севера — от Перекопа и Сиваша, и Отдельной Приморской армии с востока — с плацдарма в районе Керчи, в общем направлении на Симферополь, Севастополь с целью расчленить и уничтожить крымскую группировку противника, не допустив её эвакуации.

8 апреля в наступление перешли войска 4-го Украинского фронта. Главный удар наносился силами 51-й армии. В ходе 2-дневных напряженных боев войска армии прорвали вражескую оборону и вышли во фланг перекопской группировки. 2-я гвардейская армия очистила от немцев город Армянск.

Утром 11 апреля в прорыв был введен 19-й танковый корпус, который с ходу овладел Джанкоем. В ночь на 11 апреля перешла в наступление Отдельная Приморская армия и утром освободила Керчь. По всему фронту развернулось преследование противника.

12 апреля части Отдельной Приморской армии прорвали оборону врага на Ак-Монайских позициях, а на следующий день в районе Карасубазара соединились с передовыми отрядами 4-го Украинского фронта.

13 апреля был освобожден Симферополь.

15–16 апреля советские войска вышли к Севастополю. 5 мая начался штурм укреплений города. Особенно жестокие бои велись при штурме Сапун-горы. 9 мая войска фронта с севера, востока и юго-востока ворвались в Севастополь и освободили его.

Остатки разгромленной немецкой 17-й армии отходили на мыс Херсонес. На мысе было взято в плен 21 тыс. солдат и офицеров противника, большое количество техники и вооружения.

Операция закончилась полным разгромом 17-й немецкой армии. Её потери только на суше составили 100 тыс. человек, в том числе свыше 61 580 человек пленными.

Боевой состав, численность советских войск и людские потери

Наименование объединений и сроки их участия в операции	Боевой состав и численность войск к началу операции		Людские потери в операции			
	количество соединений	численность	безвозвратные	санитарные	всего	среднесуточные
4-й Украинский фронт (весь период)	сд — 18, тк — 1, отбр — 2, УР — 2	278400	13332	50498	63830	1824
Отдельная Приморская и 4-я воздушная армии (весь период)	сд — 12, сбр — 2, отбр — 1	143500	4196	16305	20501	586
Черноморский флот и Азовская военная флотилия (весь период)	—	40500	226	262	488	14
Итого	Дивизий — 30, корпусов — 1, бригад — 5, УР — 2	462400	17754 3,8 %	67065	84819	2423

Результаты операции

Советские войска прорвали глубоко эшелонированную оборону противника на Перекопском перешейке, Керченском полуострове, в районе Севастополя и разгромили его 17-ю полевую армию. Последний крупный вражеский плацдарм, угрожавший тылу действовавших на Правобережной Украине фронтов, был ликвидирован. Черноморскому флоту возвращена его главная база — Севастополь, что значительно улучшило условия базирования кораблей и ведения боевых действий на море.

Выборгско-Петрозаводская стратегическая наступательная операция 10 июня — 9 августа 1944 г.

Завершающая операция битвы за Ленинград. Проводилась с целью разгрома финской армии на Карельском и Онежско-Ладожском перешейках войсками правого крыла Ленинградского и левого крыла Карельского фронтов при содействии Балтийского флота, Ладожской и Онежской военных флотилий. В ходе боевых действий дополнительных сил не вводилось. В рамках данной операции проведены Выборгская и Свирско-Петрозаводская фронтовые наступательные операции.

Продолжительность — 61 сутки. Ширина фронта боевых действий — 280 км. Глубина продвижения советских войск — 110–250 км. Среднесуточные темпы наступления — 2–5 км.

Состав войск противоборствующих сторон

На Карельском и Онежско-Ладожском перешейках оборонялись основные силы финской армии в составе 15 дивизий, 8 пехотных и 1 кавалерийская бригад (всего 268 тыс. человек, 1930 орудий и минометов, 110 танков и штурмовых орудий, 248 самолетов). В восточной части Финского залива, на Ладожском и Онежском озерах противник имел 204 корабля и катера и около 100 самолетов морской авиации.

Войска правого крыла Ленинградского фронта (командующий генерал армии, с 18 июня Маршал Советского Союза Л.А. Говоров) и левого крыла Карельского фронта

(командующий генерал армии, с 18 июня Маршал Советского Союза К.А. Мерецков) в своем составе имели 41 дивизию, 5 бригад, 4 укрепленных района, свыше 450 тыс. человек, около 10 тыс. орудий и минометов, свыше 800 танков и САУ, 1547 самолетов.

Из состава Балтийского флота (командующий адмирал В.Ф. Трибуц), Ладужской (командующий контр-адмирал В.С. Чероков) и Онежской (командующий капитан 1 ранга Н.В. Антонов) военных флотилий для участия в операции было выделено до 300 кораблей, катеров и вспомогательных судов, а также 500 самолетов.

Ход операции

В течение месяца мощными ударами войск Ленинградского и Карельского фронтов при содействии сил Балтийского флота, Ладужской и Онежской военных флотилий были разгромлены соединения противника.

Боевой состав, численность советских войск и людские потери

Наименование объединений и сроки их участия в операции	Боевой состав и численность войск к началу операции		Людские потери в операции			
	количество соединений	численность	безвозвратные	санитарные	всего	средне-суточные
Карельский фронт — левое крыло: 7-я и 32-я армии, 7-я воздушная армия (21.06.—9.08.44 г.)	сд — 16, сбр — 3, отбр — 2, УР — 2	202300	16924	46679	63603	1272
Ленинградский фронт — правое крыло: 21-я и 23-я армии, 13-я воздушная армия (10.06.—20.06.44 г.)	сд — 15, отбр — 1, УР — 2	188800	6018	24011	30029	2730
Балтийский флот, Ладужская и Онежская военные флотилии (весь период)	—	60400	732	2011	2743	45
Итого	Дивизий — 31, бригад — 6, УР — 4	451500	23674 5,2 %	72701	96375	1580

Результаты операции

Советские войска освободили территорию Карело-Финской ССР, северные районы Ленинградской области и нанесли сокрушительное поражение финской армии. Успешные действия наших войск существенно изменили обстановку на северном участке советско-германского фронта, предопределили выход Финляндии из войны, создали условия для освобождения советского Заполярья и северных районов Норвегии.

Белорусская стратегическая наступательная операция «Багратион»

23 июня — 29 августа 1944 г.

Одна из крупнейших стратегических операций Второй мировой войны. Проводилась с целью разгрома немецкой группы армий «Центр» и освобождения Белоруссии. В операции участвовали войска 1-го Прибалтийского, 3-го, 2-го и 1-го Белорусских фронтов и Днепровская военная флотилия. В составе 1-го Белорусского фронта действовала 1-я армия Войска Польского. В ходе операции дополнительно введены управ-

ления 2-й гвардейской и 51-й армий, 19-й танковый корпус и двадцать четыре дивизии. По характеру боевых действий и содержанию выполненных задач Белорусская стратегическая операция делится на два этапа. На первом этапе (23.06—4.07.1944 г.) проведены Витебско-Оршанская, Могилевская, Бобруйская, Полоцкая и Минская фронтовые наступательные операции. На втором этапе (5.07—29.08.1944 г.) — Вильнюсская, Шяуляйская, Белостокская, Люблин-Брестская, Каунасская и Осовецкая фронтовые наступательные операции.

Продолжительность — 68 суток. Ширина фронта боевых действий — 1100 км. Глубина продвижения советских войск — 550—600 км. Среднесуточные темпы наступления на первом этапе — 20—25 км, на втором — 13—14 км.

Состав войск противоборствующих сторон

В полосе наступления советских войск оборонялись соединения группы армий «Центр» (командующие генерал-фельдмаршал Э. Буш, с 28 июня — генерал-фельдмаршал В. Модель). В составе её — 3-я танковая армия, 4-я, 9-я и 2-я армии, которые поддерживала авиация 6-го и частично 1-го и 4-го воздушного флотов.

На севере к ней примыкали войска 16-й армии группы армий «Север», на юге — 4-й танковой группы армий «Северная Украина». Всего в группировке — 63 дивизии и 3 бригады, 1 млн 200 тыс. человек, 9500 орудий и минометов, 900 танков и штурмовых орудий, 1350 самолетов.

Для разгрома противника в Белоруссии привлекались фронты:

- 1-й Прибалтийский (командующий генерал армии И.Х. Баграмян), в составе которого — 4-я ударная, 6-я гвардейская, 43-я армии и 1-й танковый корпус;
- 3-й Белорусский (командующий генерал-полковник, с 26 июня генерал армии И.Д. Черняховский). В его составе — 39-я, 5-я, 11-я гвардейские, 31-я армии, 5-я гвардейская танковая армия, конно-механизированная группа, 2-й гвардейский танковый корпус;
- 2-й Белорусский (командующий генерал-полковник, с конца июля генерал армии Г.Ф. Захаров). В его составе — 33-я, 49-я, 50-я армии;
- 1-й Белорусский (командующий генерал армии, с конца июня Маршал Советского Союза К.К. Рокоссовский). В его составе — 3-я, 48-я, 65-я, 28-я, 61-я, 70-я, 47-я и 8-я гвардейские, 69-я армии, 2-я танковая армия, конно-механизированная группа, 9-й и 1-й гвардейские, 11-й танковые корпуса, 2-й и 7-й гвардейские конные корпуса и вошедшая в состав фронта 1-я армия Войска Польского (командующий генерал-лейтенант З. Берлинг), Днепровская военная флотилия (командующий контр-адмирал В.В. Григорьев).

К началу операции в четырех фронтах насчитывалось 20 общевойсковых и 2 танковых армии (168 дивизий, 12 танковых и механизированных корпусов, 7 укрепленных районов и 20 бригад. Общая численность личного состава — 2,3 млн человек, на вооружении находилось свыше 36 тыс. орудий и минометов, 5,2 тыс. танков и САУ).

Войска фронтов соответственно поддерживала авиация 3-й, 1-й, 4-й, 6-й и 16-й воздушных армий (всего 5,3 тыс. боевых самолетов). К участию в операции привлекались также авиация дальнего действия (командующий маршал авиации А.Е. Голованов) и авиация ПВО. С войсками тесно взаимодействовали партизаны.

Ход операции

На 1-м этапе операции войска 1-го Прибалтийского фронта совместно с войсками 3-го Белорусского фронта, начав наступление 23 июня, к 25 июня окружили западнее Витебска 5 вражеских дивизий и к 27 июня разгромили их. Главные силы фронта 28 июня овладели городом Лепель.

Войска 3-го Белорусского фронта, успешно развивая наступление, 1 июля освободили город Борисов. В результате немецкая 3-я танковая армия была отсечена от 4-й армии.

Войска 2-го Белорусского фронта, после прорыва обороны противника по рекам Проня, Бася и Днепр, 28 июня освободили Могилёв.

Войска 1-го Белорусского фронта к 27 июня окружили свыше 6 немецких дивизий в районе Бобруйска и к 29 июня ликвидировали их. Одновременно войска фронта вышли на рубеж Свислочь, Осиповичи, Старые Дороги. В ходе Минской операции 3 июля освобожден Минск, восточнее которого в окружении оказались соединения 4-й и 9-й немецких армий (свыше 100 тыс. человек).

1-й Прибалтийский фронт в ходе Полоцкой операции освободил Полоцк и развил наступление на Шяуляй. За 12 дней советские войска продвинулись на 225–280 км, освободили большую часть Белоруссии.

Немецкая группа армий «Центр» потерпела катастрофическое поражение, её главные силы были окружены и разгромлены.

После успешного завершения 1-го этапа операции Ставка дала фронтам новые указания о ликвидации окруженных войск противника восточнее Минска и продолжении решительного наступления на запад.

Боевой состав, численность войск и людские потери

Наименование объединений и сроки их участия в операции	Боевой состав и численность войск к началу операции		Людские потери в операции			
	количество соединений	численность	безвозвратные	санитарные	всего	среднесуточные
1-й Прибалтийский фронт (весь период)	сд — 24, тк — 1, сбр — 1, отбр — 4, мехбр — 1, УР-1	359500	41248	125053	166301	2446
3-й Белорусский фронт (весь период)	сд — 33, кд — 3, мк — 1, тк — 3, отбр — 5, УР — 1	579300	45117	155165	200282	2945
2-й Белорусский фронт (весь период)	сд — 22, отбр — 4, УР — 1	319500	26315	91421	117736	1731
1-й Белорусский фронт (весь период)	сд — 77, кд — 9, мк — 1, тк — 6, сбр — 1, отбр — 2, сабр — 2, УР — 4	1071100	65779	215615	281394	4138
Днепровская военная флотилия (весь период)	—	2300	48	54	102	2
Итого	Дивизий — 168, корпусов — 12, бригад — 20, УР — 7	2331700	178507 7,6 %	587308	765815	11262
1-я армия Войска Польского	пд — 4, кбр — 1, отбр — 1	79900	1533	3540	5073	75

На 2-м этапе (с 5 июля по 29 августа) фронты, тесно взаимодействуя между собой, успешно осуществили 5 наступательных операций. Завершили уничтожение окруженной группировки немецких войск в районе восточнее Минска (5–11 июля). Последовательно разгромили остатки отходивших соединений группы армий «Центр»

и нанесли крупный урон войскам, переброшенным из Германии, Норвегии, Италии, Нидерландов. Остатки войск группы армий «Север» оказались изолированными в Прибалтике.

Результаты операции

Войска наступавших фронтов разгромили одну из наиболее сильных вражеских группировок — группу армий «Центр», её 17 дивизий и три бригады были уничтожены, а 50 дивизий потеряли более половины своего состава. Их число убитых, раненых и плененных достигло 500 тыс. человек.

Освобождены Белорусская ССР, часть Литовской ССР и Латвийской ССР. Красная Армия вступила на территорию Польши и выдвинулась к границам Восточной Пруссии. В ходе наступления форсированы крупные водные преграды Березина, Неман, Висла, захвачены важные плацдармы на их западных берегах. Обеспечены условия для нанесения ударов вглубь Восточной Пруссии и в центральные районы Польши. Для стабилизации линии фронта немецкое командование было вынуждено перебросить в Белоруссию с других участков советско-германского фронта и запада 46 дивизий и 4 бригады. Это значительно облегчило англо-американским войскам ведение боевых действий во Франции.

Львовско-Сандомирская стратегическая наступательная операция

13 июля — 29 августа 1944 г.

Проводилась с целью разгрома немецкой группы армий «Северная Украина» и освобождения западных областей Украины и юго-восточных районов Польши. В операции участвовали войска 1-го Украинского фронта. По характеру выполнения боевых задач и ходу боевых действий Львовско-Сандомирская операция делится на два этапа. На первом этапе (13—27.07) войска фронта прорвали оборону противника, окружили, а затем уничтожили бродскую, разгромили львовскую и рава-русскую группировки противника, освободили города Львов, Рава-Русская, Перемышль, Станислав и др. На втором этапе (28.07.—29.08.) войска фронта, развивая наступление, форсировали Вислу и захватили плацдарм на её западном берегу в районе Сандомира. В рамках стратегической операции проведены Львовская, Станиславская и Сандомирская фронтовые наступательные операции.

Продолжительность — 48 суток. Ширина фронта боевых действий — 440 км. Глубина продвижения советских войск — 350 км.

Среднесуточные темпы наступления при прорыве обороны — 3—10 км, в дальнейшем до Вислы — стрелковых соединений — 17—22 км, танковых и механизированных — 50—65 км.

Состав войск противоборствующих сторон

Оборонявшаяся перед советскими войсками группа армий «Северная Украина» (командующий генерал-полковник Й. Гарпе) имела в своем составе 4-ю, 17-ю и 1-ю немецкие и 1-ю венгерскую армии (34 пехотных, 5 танковых и 1 моторизованную дивизии, 2 пехотных бригады). Авиационную поддержку обеспечивали части 4-го воздушного флота. В составе группировки насчитывалось 900 тыс. человек. На вооружении — 6300 орудий и минометов, 900 танков и штурмовых орудий, 700 самолетов. Противник создал три оборонительных рубежа. Особенно сильные укрепления были на львовском направлении.

К началу операции войска 1-го Украинского фронта (командующий Маршал Советского Союза И.С. Конев) в своем составе имели (с севера на юг) — 3-ю гвардейскую, 13-ю, 60-ю, 38-ю, 1-ю гвардейскую, 18-ю и 5-ю гвардейскую армии, 1-ю и 3-ю гвардей-

ские и 4-ю танковые армии, две конно-механизированных группы, 1-й Чехословацкий армейский корпус. Авиационную поддержку обеспечивали 2-я и 8-я воздушные армии. Вся группировка насчитывала более 1 млн человек. На вооружении имелось 16 100 орудий и минометов, свыше 2 тыс. танков и САУ, 3250 самолетов.

Ход операции

На львовском направлении войска 1-го Украинского фронта в ходе ожесточенных боев 13—18 июля прорвали оборону противника на глубину 50—80 км в полосе 200 км, вышли на подступы ко Львову, окружили в районе г. Броды 8 вражеских дивизий и к исходу 22 июля уничтожили их. 27 июля освободили Львов, Перемышль, Станислав.

Немецкая группа армий «Северная Украина» потерпела поражение, была рассеяна на две части. Остатки 4-й танковой армии отходили к Висле, а войска 1-й танковой армии и 1-й венгерской армии — к Карпатам.

Немецко-фашистское командование для создания фронта обороны на Висле стало перебрасывать туда соединения и части с других участков советско-германского фронта, а также из Германии и Польши.

На сандомирском направлении в период с 29 июля по 1 августа войска 1-го Украинского фронта форсировали Вислу и захватили на её западном берегу в районе Сандомира несколько плацдармов.

Для ликвидации плацдармов противник стянул в этот район 16 дивизий (в том числе 3 танковые), 6 бригад штурмовых орудий, отдельные батальоны тяжелых танков (типа «Королевский тигр») и предпринял ряд сильных контрударов. Под Сандомиром развернулись ожесточенные бои. Командование фронта ввело в сражение из резерва 5-ю гвардейскую армию. Советские войска отразили вражеские контрудары и прочно закрепили за собой расширенный плацдарм. К исходу 29 августа войска фронта перешли к обороне.

Боевой состав, численность советских войск и людские потери

Наименование объединений и сроки их участия в операции	Боевой состав и численность войск к началу операции		Людские потери в операции			
	количество соединений	численность	безвозвратные	санитарные	всего	среднесуточные
1-й Украинский фронт (весь период)	сд — 72, влд — 2, кд — 6, мк — 3, тк — 7, отбр — 4	1002200	<u>65001</u> 6,5 %	224295	289296	6027

Результаты операции

Советские войска разгромили стратегическую группировку противника — группу армий «Северная Украина» (из 56 дивизий разгромлены и уничтожены 40). Были освобождены от оккупантов западные области Украины и юго-восточные районы Польши. Захвачен крупный плацдарм на западном берегу Вислы, с которого впоследствии развернулось наступление на силезском направлении, в центральные районы Польши и к границе фашистской Германии.

Ясско-Кишиневская стратегическая наступательная операция

20—29 августа 1944 г.

Проводилась с целью разгрома немецкой группы армий «Южная Украина», завершения освобождения Молдавской ССР и вывода Румынии из войны на стороне фа-

шистской Германии. В операции участвовали войска 2-го и 3-го Украинских фронтов при содействии сил Черноморского флота и Дунайской военной флотилии. Дополнительно были введены 4-й гвардейский кавалерийский корпус (кд — 3) и две стрелковые бригады. В рамках данной операции проведены Яско-Фокшанская и Кишиневско-Измаильская фронтовые наступательные операции.

Продолжительность — 10 суток. Ширина фронта боевых действий — свыше 500 км. Глубина продвижения советских войск — 300–320 км. Среднесуточные темпы наступления стрелковых соединений — 20–25 км, танковых и механизированных — 30–32 км.

Состав войск противоборствующих сторон

На рубеже протяженностью 580 км оборонялись немецкие войска группы армий «Южная Украина» (командующий генерал-полковник Г. Фриснер) в составе армейской группы «Вёлер», в которую входили 8-я немецкая и 4-я румынская армии, 17-й немецкий отдельный армейский корпус и армейской группы «Думитреску», в которой были 6-я немецкая и 3-я румынская армии. Вся группировка насчитывала 47 дивизий и 5 бригад. Общая численность личного состава 900 тыс. человек. На вооружении имелось 7600 орудий и минометов, свыше 400 танков и штурмовых орудий. Их поддерживала часть сил 4-го воздушного флота и румынский авиакорпус (800 самолетов).

Им противостояли наступавшие войска:

- 2-го Украинского фронта (командующий генерал армии Р.Я. Малиновский) в составе 40-й и 7-й гвардейских, 27-й, 52-й, 4-й гвардейской и 53-й армий, 6-й танковой армии, конно-механизированной группы, 18-го танкового корпуса и 5-й воздушной армии;
- 3-го Украинского фронта (командующий генерал армии Ф.И. Толбухин) в составе 5-й ударной, 57-й, 37-й и 46-й армий, 7-го и 4-го гвардейского механизированных корпусов. Авиационную поддержку обеспечивали части 17-й воздушной армии.

Черноморский флот (командующий адмирал Ф.С. Октябрьский) поддерживал артиллерийским огнем войска 3-го Украинского фронта на приморском направлении, уничтожал корабли противника и нарушал его морские прибрежные коммуникации.

Дунайская военная флотилия (командующий контр-адмирал С.Г. Горшков) высаживала десанты, а с выходом войск фронта к Дунаю оказывала содействие в форсировании реки.

Всего в двух фронтах насчитывалось 1314,2 тыс. человек, а на вооружении имелось 16 тыс. орудий и минометов, 1870 танков и САУ, 2200 самолетов.

Ход операции

20 августа оба фронта начали наступление. В первый день войска 2-го Украинского фронта прорвали тактическую зону обороны противника. В полосе 27-й армии была введена в прорыв 6-я танковая армия, соединения которой к концу дня достигли третьей оборонительной полосы.

Противник, подтянув к участку прорыва 2-го Украинского фронта 12 дивизий (в том числе две танковые), пытался остановить наступление советских войск. Однако это ему не удалось. Войска 2-го Украинского фронта преодолели вражескую оборону и продвинулись на 40 км. 21 августа они, после ожесточенных боев, овладели городом Яссы.

Войска 3-го Украинского фронта, отразив сильные контратаки противника, также завершили прорыв его обороны. Введенные в сражение 7-й и 4-й гвардейский механизиро-

зированные корпуса продвинулись до 30 км в глубину и отсеки 6-ю немецкую армию от 3-й румынской армии.

22 августа моряки Дунайской военной флотилии совместно с десантной группой 46-й армии форсировали Днестровский лиман, освободили Белгород-Днестровский и повели наступление в юго-западном направлении. К исходу 23 августа войска 2-го и 3-го Украинских фронтов завершили окружение кишиневской группировки противника. В этот же день 46-я армия во взаимодействии с Дунайской военной флотилией окружила 3-ю румынскую армию, которая прекратила сопротивление.

24 августа соединения 5-й ударной армии освободили г. Кишинев. К исходу 27 августа были ликвидированы окруженная группировка противника восточнее реки Прут, а 29 августа, части, которым удалось переправиться через реку Прут, устремились на запад.

Боевой состав, численность советских войск и людские потери

Наименование объединений и сроки их участия в операции	Боевой состав и численность войск к началу операции		Людские потери в операции			
	количество соединений	численность	безвозвратные	санитарные	всего	среднесуточные
2-й Украинский фронт (весь период)	сд — 46, влд — 7, кд — 3, мк — 2, тк — 3, отбр — 1, сабр — 1, УР — 2	771200	7316	32669	39985	3998
3-й Украинский фронт (весь период)	сд — 34, влд — 1, мк — 1, омсбр — 1, отбр — 1, УР — 1	523000	5820	21126	26946	2695
Черноморский флот и Дунайская военная флотилия (весь период)	—	20000	61	138	199	20
Итого	Дивизий — 91, корпусов — 6, бригад — 4, УР — 3	1314200	13197 1,0 %	53933	67130	6713

Результаты операции

Советские войска в короткие сроки разгромили главные силы группы армий «Южная Украина», уничтожили 22 немецкие и почти все румынские дивизии, находившиеся на советско-германском фронте, захватили 208,6 тыс. пленных (в том числе 25 генералов), свыше 2 тыс. орудий, 340 танков и штурмовых орудий, около 18 тыс. автомашин и другую боевую технику. Освобождена Молдавия, выведена из фашистского блока Румыния, которая объявила войну Германии. Прорыв вражеской обороны на широком фронте открывал советским войскам возможность стремительного наступления вглубь Румынии, в пределы Венгрии и Болгарии.

Восточно-Карпатская стратегическая наступательная операция

8 сентября — 28 октября 1944 г.

Проводилась войсками 4-го Украинского и левого крыла 1-го Украинского фронтов в целях оказания помощи Словацкому национальному восстанию. В операции

принимал участие 1-й Чехословацкий армейский корпус. Дополнительно в ходе боевых действий были введены 4-й гвардейский и 31-й танковые корпуса, пять дивизий. В рамках данной операции проведены Карпатско-Дуклинская и Карпатско-Ужгородская фронтовые наступательные операции.

Основной задачей операции ставились разгром немецко-фашистских войск в Восточных Карпатах и оказание помощи восставшему народу Словакии.

Продолжительность — 51 сутки. Ширина фронта боевых действий — 400 км. Глубина продвижения советских войск — 50–110 км. Среднесуточные темпы наступления — 1–2 км.

Состав войск противоборствующих сторон

Советским войскам противостояла немецкая армейская группа «Хейнрици», в составе которой имелись 1-я немецкая танковая и 1-я венгерская армии. Всего в группе — 19 дивизий, около 300 тыс. человек, 3250 орудий и минометов, 100 танков и штурмовых орудий и 450 самолетов. На важнейших направлениях противник создал сильную оборону.

Для проведения операции привлекались:

- от 1-го Украинского фронта (командующий Маршал Советского Союза И.С. Конев) — 38-я армия, в состав которой входил 1-й Чехословацкий армейский корпус, 1-й гвардейский кавалерийский и 25-й танковый корпуса, часть сил 2-й воздушной армии;
- от 4-го Украинского фронта (командующий генерал армии И.Е. Петров) — 1-я гвардейская и 18-я армии, 17-й гвардейский стрелковый корпус, часть сил 8-й воздушной армии. Всего в группировке двух фронтов насчитывалось (вместе с личным составом Чехословацкого корпуса) около 380 тыс. человек. На вооружении имелось 5140 орудий и минометов, 322 танка и САУ, 1165 самолетов.

Ход операции

8 сентября в наступление перешли войска левого крыла 1-го Украинского фронта, 9 сентября войска 1-й гвардейской армии 4-го Украинского фронта. Боевые действия велись в трудных условиях гористо-лесистой местности, при неблагоприятных погодных условиях. Преодолевая ожесточенное сопротивление противника, соединения 38-й и 1-й гвардейской армий к середине сентября продвинулись до 15–23 км. Успешными были действия также 18-й армии и 17-го гвардейского стрелкового корпуса. Общий фронт наступления удалось расширить до 400 км. 20 сентября соединения 1-й гвардейской армии вступили на территорию Чехословакии. К концу сентября советские войска вышли к Карпатскому хребту. 6 октября войска 1-го Чехословацкого, 67-го стрелкового и 31-го танкового корпусов овладели Дукельским перевалом и вступили на чехословацкую землю.

В ходе тяжелых боев войска 4-го Украинского фронта к 18 октября преодолели Карпатский хребет. Удары войск 1-го и 4-го Украинских фронтов, а также успешное развитие Дебреценской операции 2-го Украинского фронта вынудили противника, действовавшего перед 4-м Украинским фронтом, к отступлению.

Соединения 18-й армии и 17-го гвардейского стрелкового корпуса, преследуя отходившие вражеские войска, 26 октября освободили Мукачево, 27 октября — Ужгород, 29 октября — Чоп и соединились с войсками 2-го Украинского фронта.

В ходе операции советские войска разгромили 6 вражеских дивизий, захватили 31 360 пленных, 912 орудий и минометов, 40 танков и штурмовых орудий.

Боевой состав, численность советских войск и людские потери

Наименование объединений и сроки их участия в операции	Боевой состав и численность войск к началу операции		Людские потери в операции			
	количество соединений	численность	безвозвратные	санитарные	всего	среднесуточные
1-й Украинский фронт — 38-я армия, 2-я воздушная армия, 1-й гв. кавалерийский и 25-й танковый корпуса (весь период)	сд — 9, кд — 3, тк — 1	99100	13264	48750	62014	1216
4-й Украинский фронт (весь период)	сд — 20, вдд — 1, отбр — 2	264000	13579	50618	64197	1259
Итого	Дивизий — 33, корпусов — 1, бригад — 2	363100	26843 7,4 %	99368	126211	2475
1-й Чехословацкий армейский корпус (весь период)	пбр — 2, вдбр — 1, отбр — 1	14900	1630	4069	5699	112

Результаты операции

Советские войска нанесли поражение армейской группе войск противника «Хейнрици», освободили Закарпатскую Украину и, преодолев Главный Карпатский хребет, вступили на территорию Чехословакии. Оттянув на себя крупные силы противника, советские войска оказали помощь Словацкому национальному восстанию. Немецкие войска лишились важного стратегического рубежа, прикрывавшего с востока оккупированную ими Чехословакию.

Прибалтийская стратегическая наступательная операция 14 сентября — 24 ноября 1944 г.

Проводилась с целью разгрома немецких войск в Прибалтике и завершения освобождения прибалтийских республик. В операции участвовали войска 1-го, 2-го и 3-го Прибалтийских фронтов и часть сил Ленинградского фронта при содействии Балтийского флота. Дополнительно в ходе операции были введены управление 39-й армии, шесть дивизий и одна бригада. В рамках данной операции проведены Рижская и Таллинская фронтовые наступательные операции, Моонзундская десантная и Мемельская операции.

Продолжительность — 72 суток. Ширина фронта боевых действий — 1000 км. Глубина продвижения советских войск — 300 км. Среднесуточные темпы наступления — 4–5 км.

Состав войск противоборствующих сторон

К началу операции на рубеже от Нарвского залива до Добеле оборонялись войска группы армий «Север» (командующий генерал-полковник Ф. Шёрнер). В её оперативную группу «Нарва» входили 18-я и 16-я армии, от Добеле до реки Неман — войска 3-й танковой армии группы армий «Центр», переданной 21 сентября в группу армий «Север». В группировке имелось 56 дивизий, в том числе 5 танковых и 2 моторизован-

ных, 3 моторизованных бригады. Численность личного состава — 730 тыс. человек. На вооружении состояло 7 тыс. орудий и минометов, 1216 танков и штурмовых орудий. Их поддерживала авиация 1-го и 6-го воздушных флотов (400 самолетов).

Советскую группировку на прибалтийском направлении составляли войска левого крыла Ленинградского (командующий Маршал Советского Союза Л.А. Говоров), 3-го Прибалтийского (командующий генерал армии И.И. Масленников), 2-го Прибалтийского (командующий генерал армии А.И. Ерёменко) и 1-го Прибалтийского (командующий генерал армии И.Х. Баграмян) фронтов.

Вся группировка имела 15 общевойсковых, 1 танковую и 4 воздушных армии (125 стрелковых дивизий, 7 укрепрайонов, 5 отдельных танковых и 1 механизированный корпусов). К операции привлекались также 39-я армия 3-го Белорусского фронта, силы Балтийского флота (командующий адмирал В.Ф. Трибуц), авиация дальнего действия. В ней участвовали также 8-й Эстонский и 130-й Латвийский стрелковые корпуса и 16-я Литовская стрелковая дивизия.

Общая численность личного состава группировки насчитывала более 1 млн 500 тыс. человек. На вооружении имелось около 17,5 тыс. орудий и минометов, 3080 танков и САУ, 2640 самолетов.

Ход операции

14 сентября войска 3-го, 2-го и 1-го Прибалтийских фронтов начали наступление. В ходе Рижской операции советские войска заставили противника отойти на оборонительный рубеж «Сигулда» (60 км от Риги) и поставили под угрозу его коммуникации, ведущие в Восточную Пруссию. Немцы начали отвод войск из Эстонии.

17 сентября перешли в наступление войска Ленинградского фронта. Маршалу Л.А. Говорову удалось скрытно и в кратчайшие сроки перебросить в район Тарту 2-ю ударную армию (командующий генерал-полковник И.И. Федюнинский). Это стало полной неожиданностью для гитлеровского командования. Дивизии 2-й ударной армии успешно преодолели оборону противника и с боями устремились к Финскому заливу, выходя в тыл основным силам группы «Нарва», оборонявшимся на перешейке между Чудским озером и Финским заливом. Опасаясь окружения этой группы, командующий группой армий «Север» приказал ей отходить.

Соединения и части Ленинградского фронта, преследуя отступающего противника, во взаимодействии с силами Балтийского флота осуществили Таллинскую операцию, в результате которой нанесли поражение оперативной группе «Нарва» и освободили всю материковую часть Эстонии, а 27 сентября приступили к проведению Моонзундской десантной операции.

5–22 октября войска 1-го Прибалтийского фронта и 39-й армии нанесли внезапный мощный удар по врагу на мемельском направлении, вышли на побережье Балтийского моря, отбросили противника за реку Неман и отсеки группу армий «Север» от Восточной Пруссии. Успешному развитию операции способствовало наступление войск 3-го Белорусского фронта (командующий генерал армии И.Д. Черняховский) на гумбиненском направлении.

К 22 октября войска правого крыла 2-го Прибалтийского фронта вышли к тукумскому оборонительному рубежу противника, завершив Рижскую операцию, и совместно с войсками 1-го Прибалтийского фронта блокировали с суши в Курляндии основные силы группы армий «Север».

24 ноября войска Ленинградского фронта и силы Балтийского флота завершили Моонзундскую десантную операцию, в ходе которой освободили острова Моонзундского архипелага.

Боевой состав, численность советских войск и людские потери

Наименование объединений и сроки их участия в операции	Боевой состав и численность войск к началу операции		Людские потери в операции			
	количество соединений	численность	безвозвратные	санитарные	всего	среднесуточные
Ленинградский фронт — 2-я ударная и 8-я армии, 13-я ВА (весь период)	сд — 16, УР — 3	195000	6219	22557	28776	400
3-й Прибалтийский фронт (14.09.—10.10.44 г.)	сд — 35, тк — 1, отбр — 2, УР — 2	345500	11867	43621	55488	2055
2-й Прибалтийский фронт (14.09.—20.10.44 г.)	сд — 33, тк — 1, отбр — 3, УР — 1	339400	15735	58000	73735	1993
1-й Прибалтийский фронт (14.09.—20.10.44 г.)	сд — 51, мк — 1, тк — 4, отбр — 6	621000	24188	79758	103946	2809
39-я армия 3-го Белорусского фронта (1.10.—31.10.44 г.)	—	—	3201	13154	16355	528
Балтийский флот (весь период)	—	45500	258	1532	1790	25
Итого	Дивизий — 135, корпусов — 7, бригада — 11, УР — 6	1546400	61468 3,9 %	218622	280090	3890

Результаты операции

Советские войска нанесли крупное поражение немецкой группе армий «Север», 29 её дивизий были разгромлены, остальные блокированы в Курляндии и в районе Мемеля. Отступавшие соединения оказались прижатыми к морю в Курляндии, в районе Мемеля (Клайпеда) и отрезаны с суши от Восточной Пруссии. Почти полностью завершено освобождение Прибалтики и созданы благоприятные условия для развития наступления в Восточной Пруссии.

Белградская стратегическая наступательная операция

28 сентября — 20 октября 1944 г.

Проводилась с целью разгрома армейской группы «Сербия» и освобождения оккупированных районов Сербии и столицы Югославии Белграда. В операции участвовали войска 3-го Украинского и часть сил 2-го Украинского фронтов совместно с частями армии Югославии и войск Болгарии. Сухопутным войскам содействовала Дунайская военная флотилия.

Продолжительность — 23 суток. Ширина фронта боевых действий — 400—620 км. Глубина продвижения советских войск — 200 км. Среднесуточные темпы наступления — 8—9 км.

Состав войск противоборствующих сторон

На территории Югославии продолжали вести боевые действия войска немецко-фашистской группы армий «Ф» (командующий генерал-фельдмаршал М. Вейхс), в состав которой входили 2-я танковая армия и армейская группа «Сербия».

Для проведения наступательной операции из состава войск 3-го Украинского фронта (командующий Маршал Советского Союза Ф.И. Толбухин) привлекались 57-я общевойсковая армия, 17-я воздушная, 4-й гвардейский механизированный корпус и ряд отдельных соединений фронтового подчинения, Дунайская военная флотилия. Кроме того, в операции участвовали войска Народно-освободительной армии Югославии — НОАЮ (командующий Маршал И. Броз Тито) и соединения Отечественного фронта Болгарии. Привлекавшиеся к проведению операции советские, югославские и болгарские войска насчитывали 660 тыс. человек, 4477 орудий и минометов, 421 танк и САУ и 1250 самолетов.

Ход операции

Главный удар наносили на белградском направлении войска 3-го Украинского фронта при содействии 10-го гвардейского стрелкового корпуса 46-й армии и части сил 5-й воздушной армии 2-го Украинского фронта.

Наступление началось 28 сентября ударом 57-й армии, которая при поддержке авиации прорвала пограничный оборонительный рубеж противника и, преодолев Восточно-Сербские горы, 8 октября вышла к реке Морава, с ходу форсировала её и на западном берегу захватила 2 плацдарма. Это обеспечило ввод в сражение 12 октября 4-го гвардейского механизированного корпуса. Войска армии продвинулись на 130 км вглубь югославской территории.

Дунайская военная флотилия надежно обеспечивала правый фланг 57-й армии, производила перевозки войск, боевой техники и различных грузов.

В это время 10-й гвардейский стрелковый корпус вышел на 40-километровом участке к реке Дунай северо-восточнее Белграда и силами одной дивизии совместно с частями НОАЮ форсировал реку.

Боевой состав, численность советских войск и людские потери

Наименование объединений и сроки их участия в операции	Боевой состав и численность войск к началу операции		Людские потери в операции			
	количество соединений	численность	безвозвратные	санитарные	всего	средне-суточные
3-й Украинский фронт — 57-я армия, 17-я ВА, 4-й гв. мехкорпус, 236-я сд, 5-я мсбр, 96-я отбр (весь период)	Сд — 10, мк — 1, сбр — 3, отбр — 1, УР — 1	200000	3242	9498	12740	554
2-й Украинский фронт — 46-я армия, 5-я ВА (весь период)	сд — 9	93500	1100	4990	6090	265
Дунайская военная флотилия (весь период)	—	6500	8	—	8	—
Итого	Дивизий — 19, корпусов — 1, бригад — 4, УР — 1	300000	<u>4350</u> 1,5 %	14488	18838	819

Примечание. Данных о потерях личного состава армий Югославии и Болгарии нет.

2-я болгарская армия подходила к городам Ниш и Лесковац. Войска 3-го Украинского фронта, развивая наступление во взаимодействии с 14-м корпусом НОАЮ,

перерезали основные коммуникации противника в долине реки Морава, соединились западнее Паланка с частями 1-й армейской группы НОАЮ и совместно с ней окружили и уничтожили 20-тысячную группировку противника западнее Смедерево и 20 октября освободили Белград. Советские, югославские и болгарские войска в упорных боях овладели крупными узлами дорог и мощными опорными пунктами противника, перерезали коммуникацию Салоники — Белград, по которой немцы отводили свои войска с юга Балканского полуострова.

Большую роль в успешном проведении операции сыграла 17-я воздушная армия, которая в ходе операции произвела 4678 самолетовылетов.

Результаты операции

Советские войска в тесном взаимодействии с Народно-освободительной армией Югославии и соединениями Болгарии разгромили немецкую армейскую группу «Сербия». Освобождены восточные и северо-восточные районы Югославии с её столицей — Белградом и созданы благоприятные условия для наступления на будапештском направлении. Фронт вражеских войск на Балканах был отодвинут на 200 км, перерезана основная коммуникация Салоники — Белград. Это вынудило немецкое командование поспешно отвести войска с юга Балканского полуострова.

Петсамо-Киркенесская стратегическая наступательная операция

7 — 29 октября 1944 г.

Проводилась войсками Карельского фронта и силами Северного флота с целью изгнания немецких оккупантов из Советского Заполярья. Дополнительных сил не вводилось.

Продолжительность — 23 суток. Ширина фронта боевых действий — 80 км. Глубина продвижения советских войск — 150 км. Среднесуточные темпы наступления — 6–7 км.

Состав войск противоборствующих сторон

Линия фронта на этом участке проходила от губы Малая Волоковая по перешейку полуострова Средний, далее от губы Большая Западная Лица к озерам Чапр и Кошкаяяр.

Здесь, в условиях труднопроходимой горно-лесистой и болотистой местности, противник за три года создал мощную трехполосную оборону, насыщенную долговременными сооружениями, глубиной по местности до 150 км. В этом районе оборонялся немецкий 19-й горнострелковый корпус 20-й горной армии (командующий генерал-полковник Л. Рендулич), имевший в своем составе 53 тыс. человек, 750 орудий и минометов. Его поддерживала авиация 5-го воздушного флота (160 самолетов) и значительные военно-морские силы, базировавшиеся на порты Северной Норвегии.

С советской стороны к проведению операции привлекались:

- из состава Карельского фронта (командующий генерал армии, с 26.10.1944 г. Маршал Советского Союза К.А. Мерецков) 14-я армия (командующий генерал-лейтенант В.И. Шербаков), имевшая 97 тыс. человек личного состава, 2100 орудий и минометов, 126 танков и САУ;
- из состава Северного флота (командующий адмирал А.Г. Головкин) отряды кораблей, имевшие 6 эсминцев, 8 подводных лодок, 20 торпедных катеров, 23 охотника, две бригады морской пехоты. Войска поддерживала авиация 7-й воздушной армии (командующий генерал-лейтенант И.М. Соколов) и Северного флота, всего около 1000 самолетов.

Ход операции

Утром 7 октября войска 14-й армии начали наступление. В ходе трёхдневных ожесточенных боев они прорвали тактическую зону обороны противника на главном направлении по фронту до 20 км и вглубь до 16 км. 126-й лёгкий стрелковый корпус обходным маневром с юга создал угрозу окружения противника в районе Луостари и вынудил его к отходу.

В ночь на 10 октября корабли Северного флота высадили на южный берег губы Малая Волоковая десант в составе 63-й бригады морской пехоты, которая к утру вышла во фланг и тыл противника, оборонявшегося на перешейке полуострова Средний, и во взаимодействии с 12-й бригадой морской пехоты, наступавшей с полуострова, сломила сопротивление врага в этом районе. Затем обе бригады продолжили наступление на Петсамо.

Вечером, 12 октября, был высажен десант численностью 660 человек в порт Лиинахамари. 15 октября войска 14-й армии во взаимодействии с силами Северного флота освободили Петсамо. К 21 октября они вышли к границе с Норвегией. 22 октября овладели поселком Никель. В это же время десанты, высаженные кораблями Северного флота развернули наступление вдоль побережья залива Варангер-фьорд.

Для завершения разгрома противника и оказания помощи норвежскому народу в освобождении от гитлеровского ига советские войска 22 октября перешли советско-норвежскую границу. 25 октября соединения 131-го и 99-го стрелковых корпусов при поддержке морского десанта освободили город Киркенес. 27 октября 125-й легкий стрелковый корпус очистил от противника город Нейден, а 31-й стрелковый корпус вышел в район Наутси. 29 октября советские войска завершили операцию, закрепившись на рубеже севернее Нейдена и юго-западнее Наутси.

Боевой состав, численность советских войск и людские потери

Наименование объединений и сроки их участия в операции	Боевой состав и численность войск к началу операции		Людские потери в операции			
	количество соединений	численность	безвозвратные	санитарные	всего	средне-суточные
Карельский фронт — 14-я армия, 7-я воздушная армия (весь период)	сд — 8, сбр — 5, отбр — 1, УР — 1	113200	5298	13137	18435	801
Северный флот (весь период)	—	20300	786	2012	2798	122
Итого	Дивизий — 8, бригад — 6, УР — 1	133500	6084 4,6 %	15149	21233	923

Результаты операции

Войска 14-й армии во взаимодействии с Северным флотом в суровых условиях Заполярья нанесли поражение противнику и освободили оккупированную часть Мурманской области, район Петсамо (Печенги) и северные районы Норвегии, в том числе г. Киркенес, оказав помощь норвежскому народу в избавлении от немецких оккупантов. Овладение советскими войсками Петсамо и Киркенесом резко ограничило действия немецкого флота на северных коммуникациях и лишило Германию никелевой руды.

Будапештская стратегическая наступательная операция

29 октября 1944 г. — 13 февраля 1945 г.

Для освобождения Будапешта и вывода Венгрии из войны войска 2-го и 3-го Украинских фронтов и силы Дунайской военной флотилии проводили крупнейшую наступательную операцию. В составе 2-го Украинского фронта действовали 1-я и 4-я румынские армии. В ходе операции были введены управление 3-го Украинского фронта, управления 4-й гвардейской, 26-й и 57-й армий, двадцать две дивизии, управление 5-й воздушной армии. В рамках данной операции проведены: Кечкемет-Будапештская, Сольнок-Будапештская, Наиредьхаза-Мишкольцская, Эстергом-Комарноская, Секешфехерваро-Эстергомская фронтовые наступательные операции, а также штурм Будапешта.

Продолжительность — 108 суток. Ширина фронта боевых действий — 420 км. Глубина продвижения советских войск — 250–400 км. Среднесуточные темпы наступления — 2,5–4 км.

Состав войск противоборствующих сторон

На подступах к Будапешту противник создал глубокую оборону, состоявшую из трех обводов, которые упирались своими флангами в Дунай. Сам город был превращен в крепость. К началу операции юго-восточные подступы к Будапешту обороняли войска 3-й венгерской армии, усиленной одной танковой и одной моторизованной немецкими дивизиями. Основные силы группы армий «Юг» (командующий генерал-полковник Г. Фриснер) действовали на наиредьхазско-мишкольцском направлении. В её состав входили немецкие 8-я и 6-я полевые армии, 2-я танковая, 3-я венгерская армии. На этом направлении оборонялась также часть сил группы армий «Ф». К концу декабря в немецко-фашистской группировке насчитывалось 51 немецкая и венгерская дивизия и две бригады, в том числе 9 танковых и 4 моторизованных дивизий.

С советской стороны операцию проводили войска 2-го Украинского фронта (командующий Маршал Советского Союза Р.Я. Малиновский), в состав которого входили 40-я, 27-я, 53-я, 7-я гвардейская, 46-я армии, 6-я гвардейская танковая, 5-я воздушная, а также 1-я и 4-я румынские армии, конно-механизированная группа (командующий генерал-лейтенант И.А. Плиев), 2-й и 4-й гвардейские механизированные корпуса.

К началу декабрьского наступления 3-й Украинский фронт (командующий Маршал Советского Союза Ф.И. Толбухин) имел 31 стрелковую дивизию, одну бригаду морской пехоты, один танковый, два механизированных и один кавалерийский корпус. В составе фронта действовала также 1-я болгарская армия, а южнее — 3-я югославская армия.

Ход операции

29 октября войска 2-го Украинского фронта перешли в наступление. Для противника этот удар был неожиданным. 2 ноября советские войска оказались уже в 15 км от Будапешта. Однако вскоре немецкое командование перебросило в район города резервные силы и сумело остановить продвижение советских войск. Начались затяжные бои. 11 ноября войска 2-го Украинского фронта возобновили наступление, которое продолжалось 16 дней, однако рассеять и разгромить будапештскую группировку врага восточнее города не удалось. Этому помешали упорное сопротивление противника, осенняя распутица, несвоевременный подвоз боеприпасов из-за сильно растянутых коммуникаций. Ставка разрешила временно приостановить наступление.

В течение последующих 5 дней войска фронта безуспешно пытались окружить группировку противника путем её обхода с севера и юго-запада, но из-за недостатка

сил выйти к Будапешту с северо-запада не смогли. Таким образом, и третья попытка овладеть Будапештом силами войск одного фронта успеха не имела.

Тем временем войска 3-го Украинского фронта форсировали Дунай и захватили плацдарм на его западном берегу и к 9 декабря вышли в район к югу от озера Балатон.

Со второй половины ноября на правом берегу Дуная начала боевые действия 4-я гвардейская армия, прибывшая из резерва Ставки ВГК в состав 3-го Украинского фронта. Находившаяся на западном берегу Дуная 46-я армия была передана из 2-го в 3-й Украинский фронт. Войска этих двух армий создали реальную возможность для удара в тыл будапештской группировки противника.

Начавшееся 20 декабря наступление развивалось успешно. К исходу 26 декабря войска 2-го и 3-го Украинских фронтов соединились в районе Эстергома, завершив окружение будапештской группировки врага. Однако ликвидация её затянулась из-за событий на внешнем фронте, где германское командование в январе 1945 г. предприняло три сильных контрудара, пытаясь разгромить войска 3-го Украинского фронта, деблокировать окруженные силы и восстановить оборону по Дунаю. В ожесточенных боях, несмотря на превосходство противника в танках, войска 3-го Украинского фронта не только остановили наступление вклинившейся в их оборону группировки немецких войск, но и отбросили её на исходные позиции.

С 27 декабря 1944 г. специально созданная будапештская группа советских войск вела бои за освобождение восточной части города (Пешта) и с 22 января 1945 г. — западной части (Буды). Уличные сражения приняли чрезвычайно ожесточенный характер, обе стороны несли большие потери. Лишь 13 февраля борьба завершилась ликвидацией группировки противника и взятием столицы Венгрии.

Боевой состав, численность советских войск и людские потери

Наименование объединений и сроки их участия в операции	Боевой состав и численность войск к началу операции		Людские потери в операции			
	количество соединений	численность	безвозвратные	санитарные	всего	среднесуточные
2-й Украинский фронт (весь период)	сд — 39, влд — 4, кд — 9, мк — 4, тк — 3, сабр — 1, отбр — 1, УР — 2	712000	35027	130156	165183	1529
3-й Украинский фронт (12.12.44 г. — 13.02.45 г.)	—	—	44887	109900	154787	2418
Дунайская военная флотилия (весь период)	Бригада морской пехоты — 1	7500	112	—	112	1
Итого	Дивизий — 52, корпусов — 7, бригад — 3, УР — 2	719500	<u>80026</u> 11,1 %	240056	320082	2964

Результаты операции

Войска 2-го и 3-го Украинских фронтов заняли центральные районы Венгрии и её столицу — Будапешт. Выведена из войны союзница Германии — Венгрия. С окончанием операции высвободились значительные силы и возникли благоприятные условия для развития наступления в Чехословакии и в Австрии.

Висло-Одерская стратегическая наступательная операция

12 января — 3 февраля 1945 г.

Одна из крупнейших операций Второй мировой войны. Проводилась с целью окончательного разгрома немецкой группы армий «Центр», завершения освобождения Польши и создания благоприятных условий для нанесения решающего удара на Берлин. В операции участвовали войска 1-го Белорусского и 1-го Украинского фронтов. В составе 1-го Белорусского фронта действовала 1-я армия Войска Польского. Дополнительных сил не вводилось. В рамках данной операции проведены Варшавско-Познаньская и Сандомирско-Силезская фронтовые наступательные операции.

Продолжительность — 23 суток. Ширина фронта боевых действий — 500 км. Глубина продвижения советских войск — 500 км. Среднесуточные темпы наступления стрелковых соединений — 20–22 км, танковых и механизированных — 30–35 км.

Состав войск противоборствующих сторон

Фронты советских войск действовали в 500-километровой полосе, удерживая три плацдарма на западном берегу реки Вислы — в районах Магнушева, Пулав и Сандомира. Перед ними оборонялись главные силы немецкой группы армий «А» (с 26 января — «Центр»), которой командовали генерал-полковник И. Грапе, с 17 января — генерал-полковник Ф. Шернер. В составе группы действовала 9-я и 17-я полевые армии и 4-я танковая армия, имевшие до 560 тыс. солдат и офицеров, около 5 тыс. орудий и минометов, свыше 1200 танков и штурмовых орудий и 630 самолетов.

К началу операции 1-й Белорусский фронт (командующий Маршал Советского Союза Г.К. Жуков) в своем составе имел 47-ю, 61-ю, 5-ю ударную, 8-ю гвардейскую, 69-ю, 33-ю, 3-ю ударную армии, 1-ю армию Войска Польского, 2-ю и 1-ю гвардейские танковые армии, 11-й и 9-й танковые корпуса, 2-й и 7-й гвардейские кавалерийские корпуса и 16-ю воздушную армию.

В составе 1-го Украинского фронта (командующий Маршал Советского Союза И.С. Конев) действовали 6-я, 3-я гвардейская, 13-я, 52-я, 5-я гвардейская, 60-я, 21-я, 59-я армии, 3-я гвардейская и 4-я танковые армии, 25-й, 4-й гвардейский и 31-й танковые корпуса, 7-й гвардейский механизированный корпус, 1-й гвардейский кавалерийский корпус, 2-я воздушная армия.

Всего в двух фронтах насчитывалось 16 общевойсковых, 4 танковых и 2 воздушных армий, около 2,2 млн человек, 33,5 тыс. орудий и минометов, свыше 7 тыс. танков и САУ, 5 тыс. самолетов. Это была самая крупная стратегическая группировка советских войск, когда-либо ранее создававшаяся для проведения одной стратегической операции.

Ход операции

Начало операции намечалось на 20 января. По просьбе союзников, попавших в тяжелое положение на Западном фронте (в Арденах), Ставка ВГК ускорила подготовку советских войск и решила начать наступление раньше.

12 января войска 1-го Украинского фронта в 5 часов утра начали наступление с Сандомирского плацдарма, захваченного на западном берегу Вислы. Артиллерийская подготовка, проведенная по заранее установленным разведкой целям в тактической зоне обороны противника, была весьма эффективной. Вражеские войска, находившиеся на передовых позициях обороны, и резервы, попавшие под мощный артиллерийский удар, были деморализованы и утратили способность выполнять свои задачи.

Общевойсковые армии 1-го Украинского фронта в первый же день боев продвинулись на глубину 15–20 км в полосе до 60 км. Вслед за ними во второй половине дня в прорыв были введены танковые армии. Они разгромили танковые резервы группы армий «А», готовые нанести контрудар по прорвавшимся советским войскам.

14 января в наступление перешел 1-й Белорусский фронт. Его войска в тот же день сокрушили на всю тактическую глубину оборону противника, обратив его в паническое бегство. Здесь, как и в полосе 1-го Украинского фронта, вся тяжесть подавления огневой системы и разрушения укреплений противника перед наступлением легла на артиллерию, поскольку из-за плотного тумана практически невозможно было использовать авиацию.

16 января погода улучшилась, и советская авиация начала поддерживать наступательные действия сухопутных войск в Польше и Восточной Пруссии.

3 февраля основные силы 1-го Украинского и 1-го Белорусского фронтов овладели восточным берегом Одера и захватили несколько плацдармов на противоположном берегу реки. Лишь 60–70 км отделяли их от Берлина.

Боевой состав, численность советских войск и людские потери

Наименование объединений и сроки их участия в операции	Боевой состав и численность войск к началу операции		Людские потери в операции			
	количество соединений	численность	безвозвратные	санитарные	всего	средне-суточные
1-й Белорусский фронт (весь период)	Сд — 63, кд — 6, мк — 2, тк — 5, отбр — 4, сабр — 2, УР — 2	1028900	17032	60310	77342	3363
1-й Украинский фронт (весь период)	Сд — 65, вдд — 1, кд — 3, мк — 3, тк — 6, отбр — 3, сабр — 3, УР — 1	1083800	26219	89564	115783	5034
Итого	Дивизий — 138, корпусов — 16, бригад — 12, УР — 3	2112700	<u>43251</u> 2,0 %	149874	193125	8397
1-я армия Войска Польского (весь период)	пд — 5, кбр — 1, отбр — 1	90900	225	841	1066	46

Результаты операции

Советские войска совместно с соединениями 1-й армии Войска Польского освободили Варшаву и большую часть Польши, вступили на территорию Германии и вышли на реку Одер, захватив ряд плацдармов на его западном берегу. При этом было уничтожено 35 немецких дивизий, а 25 понесли тяжелые потери. Успешные действия советских войск создали условия для наступления в Померании, Силезии и на берлинском направлении. Они способствовали успеху вооруженных сил США, Великобритании и Франции в их боевых действиях на Западном фронте.

Западно-Карпатская стратегическая наступательная операция

12 января — 18 февраля 1945 г.

Проводилась с целью разгрома немецких войск, оборонявшихся в Западных Карпатах, преодоления горного массива и выхода на подступы к Моравско-Оставскому промышленному району. В операции участвовали войска 4-го Украинского фронта и правого крыла 2-го Украинского фронта. В составе 2-го Украинского фронта действовали 1-я и 4-я румынские армии, в составе 4-го Украинского фронта — 1-й Чехословацкий армейский корпус. Дополнительно были введены 5-й гвардейский ме-

ханизированный корпус, управления двух легких горно-стрелковых корпусов (шесть бригад), одна самоходно-артиллерийская бригада. В рамках данной операции проведены Кошицке-Попрадская, Бельская, Плешивец-Брезновская фронтовые наступательные операции.

Продолжительность — 38 суток. Ширина фронта боевых действий — 440 км. Глубина продвижения советских войск — 170–230 км. Среднесуточные темпы наступления — 4–6 км.

Состав войск противоборствующих сторон

В Западных Карпатах противник подготовил глубоко эшелонированную оборону, широко используя для её организации труднодоступную горную местность. Советским войскам противостояли часть сил 17-й армии, 1-я танковая армия и 1-я венгерская армия, входившие в немецкую группу армий «А» (с 26 января — «Центр»), а также 8-я армия группы армий «Юг».

К началу операции в составе войск 4-го Украинского фронта (командующий генерал армии И.Е. Петров) находились 38-я, 1-я гвардейская, 18-я армии, 1-й Чехословацкий армейский корпус, 8-я воздушная армия.

Из состава 2-го Украинского фронта (командующий Маршал Советского Союза Р.Я. Малиновский) в операции участвовали 40-я, 27-я и 53-я армии, 1-я конно-механизированная группа, а также 1-я и 4-я румынские армии.

Ход операции

12 января в наступление перешли 18-я армия и армии правого крыла и центра 2-го Украинского фронта. За 4 дня боев советские войска продвинулись на отдельных направлениях на 18 км.

15 января начала наступление 38-я армия, которая в первый же день прорвала оборону противника и за 4 дня продвинулась на глубину 80 км.

18 января перешла в наступление 1-я гвардейская армия. Отбросив к исходу дня противника на 22 км, она на следующий день освободила важный узел коммуникаций город Прешов.

Боевой состав, численность советских войск и людские потери

Наименование объединений и сроки их участия в операции	Боевой состав и численность войск к началу операции		Людские потери в операции			
	количество соединений	численность	безвозвратные	санитарные	всего	среднесуточные
4-й Украинский фронт (весь период)	сд — 24, влд — 1, отбр — 3, УР — 1	267500	12316	45836	58152	1530
2-й Украинский фронт, правое крыло (весь период)	сд — 25, влд — 4, кд — 6, мк — 2, тк — 1, отбр — 1, УР — 1	214700	4021	16815	20836	548
Итого	Дивизий — 60, корпусов — 3, бригад — 4, УР — 2	482200	16337 3,4 %	62651	78988	2078
1-я и 4-я румынские армии	Пд — 5, гсд — 3, кд — 2	99300	2486	9488	11974	315
1-й чехословацкий армейский корпус	пбр — 2, отбр — 1	11500	257	713	970	25

19 января 18-я армия овладела городом Кошице. Развивая успех, войска 4-го Украинского фронта к концу января вышли к заблаговременно подготовленному противником оборонительному рубежу, проходившему по реке Сола, и высотам восточнее городов Живец, Яблонка, Литовски-Свети-Микулаш.

Войска правого крыла 2-го Украинского фронта разгромили противника в Словацких Рудных горах, освободили город Брезно, а южнее вышли на рубеж западнее городов Абелов, Немце.

12 февраля соединения 1-й гвардейской и 38-й армий овладели городом Бельско-Бяла — мощным узлом сопротивления противника на подступах к Моравско-Остравскому району. К середине февраля дальнейшее продвижение войск 4-го Украинского фронта было остановлено противником, а с 18 февраля фронт перешел к обороне.

Результаты операции

Войска 4-го и 2-го Украинских фронтов совместно с румынскими и чехословацкими частями освободили большую часть Словакии и южные районы Польши. Преодолев Западные Карпаты, вышли в район верхнего течения Вислы, чем способствовали 1-му Украинскому фронту в разгроме немецкой группировки войск в Силезии. Созданы условия для развертывания наступления в целях овладения Моравско-Остравским промышленным районом. В трудных зимних сражениях 1945 г. укрепились содружество советских, румынских и чехословацких войск.

Восточно-Прусская стратегическая наступательная операция

13 января — 25 апреля 1945 г.

Проводилась с целью разгрома группировки противника в Восточной Пруссии и северной части Польши. В операции участвовали войска 3-го и 2-го Белорусских фронтов при содействии Балтийского флота. Дополнительно в ходе боевых действий введено управление 19-й армии и девять дивизий. В рамках данной операции проведены: Инстербургско-Кенигсбергская, Млавско-Эльбингская, Растенбургско-Хайльсбергская, Браунсбергская и Земландская фронтовые наступательные операции, штурм Кенигсберга.

Продолжительность — 103 суток. Ширина фронта боевых действий — 550 км. Глубина продвижения советских войск — 120–200 км. Среднесуточные темпы наступления при прорыве тактической зоны обороны противника — 2–6 км, в дальнейшем до окружения вражеской группировки — стрелковых соединений — 15 км, танковых и механизированных — 22–36 км.

Состав войск противоборствующих сторон

Немецкое командование стремилось любой ценой удержать Восточную Пруссию. На её территории была создана мощная система укреплений, включавшая 7 оборонительных рубежей и 6 укрепленных районов. В начале 1945 г. в Восточной Пруссии оборонялась группа армий «Центр» (командующий генерал-полковник Г. Рейнхардт), которая с 26 января была переименована в группу армий «Север» (командующий генерал-полковник Л. Рендулич). В состав группы входили одна танковая, две полевых армии и один воздушный флот. Всего группировка насчитывала 780 тыс. человек, 8200 орудий и минометов, 700 танков и штурмовых орудий, 775 самолетов.

Советские войска к началу операции имели:

— 3-й Белорусский фронт (командующие генерал армии И.Д. Черняховский, с 20 февраля Маршал Советского Союза А.М. Василевский) — 39-ю, 5-ю, 28-ю, 11-ю гвардейскую, 2-ю гвардейскую, 31-ю армии, 2-й гвардейский и 1-й танковые корпуса, 1-ю воздушную армию;

– 2-й Белорусский фронт (командующий Маршал Советского Союза К.К. Рокоссовский) — 50-ю, 49-ю, 3-ю, 48-ю, 2-ю ударную, 65-ю, 70-ю армии, 5-ю гвардейскую танковую армию, 8-й и 1-й гвардейские танковые, 8-й механизированный и 3-й гвардейский кавалерийский корпуса, 4-ю воздушную армию.

Всего в группировке имелось около 1 млн 670 тыс. человек, 25 426 орудий и минометов, 3859 танков и САУ, 3097 боевых самолетов.

Ход операции

Войска 3-го Белорусского фронта перешли в наступление 13 января. Сломив сопротивление противника, к 18 января они прорвали вражескую оборону севернее Гумбиннена (Гусев) на фронте 65 км и на глубину до 45 км.

Войска 2-го Белорусского фронта перешли в наступление 14 января. Прорвав немецкую оборону и развивая стремительное наступление, 26 января они вышли к Балтийскому морю севернее Эльбинга и отрезали пути отступления восточно-прусской группировке на западе.

Войска 3-го Белорусского фронта разгромили во взаимодействии с 43-й армией 1-го Прибалтийского фронта (командующий генерал армии И.Х. Баграмян) тильзитско-инстербургскую группировку врага, овладели узлом обороны Инстербургом (Черняховск) и к 29 января вышли на побережье Балтийского моря, обойдя Кенигсберг с севера, северо-запада и юго-запада.

Балтийский флот (командующий адмирал В.Ф. Трибуц) активными действиями на морских коммуникациях противника содействовал наступлению сухопутных войск. В результате успешных действий войск и флота основные силы противника (около 32 дивизий) были расчленены на три изолированные группировки. Только лишь части сил 2-й немецкой армии удалось отойти в Восточную Померанию.

Боевой состав, численность советских войск и людские потери

Наименование объединений и сроки их участия в операции	Боевой состав и численность войск к началу операции		Людские потери в операции			
	количество соединений	численность	безвозвратные	санитарные	всего	средне-суточные
3-й Белорусский фронт (весь период)	сд — 54, тк — 2, отбр — 6, УР — 1	708600	89463	332300	421763	4095
2-й Белорусский фронт (13.01.—10.02.45 г.)	сд — 63, кд — 3, мк — 1, тк — 5, отбр — 3, УР — 3	881500	36396	123094	159490	5500
43-я армия 1-го Прибалтийского фронта (13.01.—20.01.45 г.)	сд — 13, отбр — 1	79000	195	1265	1460	183
Балтийский флот (1.02.—25.04.45 г.)	Часть сил	—	410	1655	2065	25
Итого	Дивизий — 133, корпусов — 8, бригад — 10, УР — 4	1669100	126464 7,6 %	458314	584778	5677

Основные силы 2-го Белорусского фронта 10 февраля были перенацелены на разгром восточно-померанской группировки противника. Задача по уничтожению прижатых к морю вражеских соединений была возложена на войска 3-го Белорусского фронта, усиленного четырьмя армиями 2-го Белорусского фронта и 1-го Прибалтий-

ского фронта (с 24 февраля преобразован в Земландскую группу войск и включен в состав 3-го Белорусского фронта).

Войска 3-го Белорусского фронта не смогли с ходу ликвидировать хейльсбергскую группировку противника и выполнили эту задачу после пополнения сил 13—29 марта. Кенигсбергская группа войск была ликвидирована в период с 6 по 9 апреля.

13—25 апреля войска фронта при участии авиации и легких сил Балтийского флота завершили разгром земландской группировки противника.

Результаты операции

Советские войска овладели Восточной Пруссией и ликвидировали оборонявшиеся здесь войска противника. В ходе наступления уничтожено 25 вражеских дивизий, а 12 дивизий понесли тяжелые потери. Флот Германии лишился важнейших военно-морских баз, что резко ухудшило снабжение войск противника. Ликвидация восточно-прусской группировки значительно ослабила силы вермахта, ухудшила его общее оперативно-стратегическое положение на советско-германском фронте.

Восточно-Померанская стратегическая наступательная операция

10 февраля — 4 апреля 1945 г.

Проводилась с целью разгрома восточно-померанской группировки противника, овладения Восточной Померанией и освобождения побережья Балтийского моря. В операции участвовали войска 2-го Белорусского фронта и правого крыла 1-го Белорусского фронта. С 1 марта 1945 г. в проведение операции подключилась 1-я армия Войска Польского. Сухопутным войскам содействовали силы Балтийского флота (командующий адмирал В.Ф. Трибуц). В рамках данной операции проведены Хойнице-Кезлинская, Данцигская, Арнсвальде-Кольбергская, Альтдамская фронтовые наступательные операции.

Продолжительность операции — 54 суток. Ширина фронта боевых действий — 460 км. Глубина продвижения советских войск — 130—150 км. Среднесуточные темпы наступления — 2—3 км.

Состав войск противоборствующих сторон

Восточную Померанию противник удерживал частью сил группы армий «Висла» (командовал группой рейхсфюрер СС Гиммлер), в составе которых были 2-я и 11-я армии, имевшие 16 пехотных, 4 танковые, 2 моторизованные дивизии, 5 бригад, 8 отдельных групп и 5 гарнизонов крепостей. В резерве содержалось 4 пехотные и 2 моторизованные дивизии. Эти войска готовили удар по правому крылу 1-го Белорусского фронта.

Ставка ВГК, учитывая создавшуюся обстановку, освободила 2-й Белорусский фронт (командующий Маршал Советского Союза К.К. Рокоссовский) от дальнейшего участия в Восточно-Прусской операции и поставила задачу разгромить восточно-померанскую группировку противника, овладеть Восточной Померанией и очистить побережье Балтийского моря.

В составе 2-го Белорусского фронта имелись 65-я, 49-я, 70-я армии, 1-й гвардейский танковый и 8-й механизированный корпуса, 4-я воздушная армия.

Ход операции

10 февраля войска центра и левого крыла 2-го Белорусского фронта при содействии Балтийского флота начали наступление с плацдарма на реке Висла, севернее Быдгоща, в общем направлении на Штеттин. В трудных условиях распутицы и лесисто-озерной местности, преодолевая ожесточенное сопротивление противника, опирав-

шегося на глубоко эшелонированную оборону, они к исходу 19 февраля продвинулись на 40–60 км, но были остановлены на рубеже Гнев, Хойнице, Ратцебур.

16–20 февраля противник силами 6 дивизий нанес контрудар из района юго-восточнее Штеттина, потеснил войска 47-й армии 1-го Белорусского фронта (командующий Маршал Советского Союза Г.К. Жуков) на 8–12 км. Однако войска фронта отразили контрудар противника и нанесли ему значительный урон. Противник перешел к обороне на всём фронте от Вислы до Одера.

24 февраля перешел в наступление 2-й Белорусский фронт. В составе фронта к этому времени были 2-я ударная, 49-я, 70-я, 19-я армии и 4-я воздушная армия.

1 марта начала наступать группировка 1-го Белорусского фронта, имея в своем составе 1-ю армию Войска Польского, 3-ю ударную, 61-ю и 47 армии, 1-ю и 2-ю гвардейские танковые армии. Прорвав оборону противника, советские войска к 5 марта вышли к Балтийскому морю в районах Кёслина и Кольберга, расчленив группировку противника на две части. Балтийский флот блокировал противника с моря, окруженного в районе Данцига.

К 10 марта войска 1-го Белорусского фронта в основном закончили освобождение побережья Балтийского моря от района Кольберга до устья реки Одер.

18 марта 1-я армия Войска Польского (командующий генерал-лейтенант С.Г. Поплавский) овладела Кольбергом. Войска 2-го Белорусского фронта 28 марта заняли Гдыню, а 30 марта — Данциг.

Остатки 2-й армии противника, блокированные в районе Гдыни, 4 апреля были разгромлены силами 19-й армии. Прижатая к морю группировка противника в районе восточнее Данцига капитулировала 9 мая.

Боевой состав, численность советских войск и людские потери

Наименование объединений и сроки их участия в операции	Боевой состав и численность войск к началу операции		Людские потери в операции			
	количество соединений	численность	безвозвратные	санитарные	всего	среднесуточные
2-й Белорусский фронт (весь период)	сд — 45, кд — 3, мк — 1, тк — 3, отбр — 1, УР — 1	560900	40471	132918	173389	3211
1-й Белорусский фронт — 3-я ударная, 47-я, 61-я армии, 1-я и 2-я гв. танковые армии и 16-я ВА (1.03.—4.04.45 г.)	сд — 27, кд — 3, мк — 2, тк — 4, отбр — 2, сабр — 1, УР — 1	359600	12269	40034	52303	1494
Итого	Дивизий — 78, корпусов — 10, бригад — 4, УР — 2	920500	<u>52740</u> 5,7 %	172952	225692	4179
1-я армия Войска Польского (1.03.—4.04.45 г.)	пд — 5, кбр — 1, отбр — 1	75600	2575	6093	8668	248

Результаты операции

Советские войска, в составе которых действовала 1-я армия Войска Польского, вышли на побережье Балтийского моря, овладели городами Кольберг, Гдыня и Данциг. Прижатый к морю противник капитулировал. С разгромом немецкой группы ар-

мий «Висла» ликвидирована угроза контрудара противника во фланг и тыл основным силам 1-го Белорусского фронта, готовившимся к наступлению на Берлин.

Польскому народу возвращено всё польское поморье с крупными городами и портами на Балтийском море.

Венская стратегическая наступательная операция

16 марта — 15 апреля 1945 г.

Проводилась с целью завершения разгрома немецких войск в западной части Венгрии и освобождения столицы Австрии — Вены. В операции участвовали войска 3-го Украинского фронта, часть сил 2-го Украинского фронта и Дунайской военной флотилии. В составе 3-го Украинского фронта действовала 1-я болгарская армия. В рамках данной операции проведены Дьерская, Веспремская, Шопрон-Баденская, Надьканиже-Кермендская фронтовые наступательные операции и штурм Вены.

Продолжительность — 31 сутки. Ширина фронта боевых действий — 230 км. Глубина продвижения советских войск — 150–250 км. Среднесуточные темпы наступления — 5–8 км.

Состав войск противоборствующих сторон

К началу операции перед советскими войсками оборонялась немецкая группа армий «Юг» (командующий генерал пехоты, с 7 апреля — генерал-полковник О. Вёлер), имевшая 8-ю и 6-ю полевые, 6-ю танковую СС и 2-ю танковую, 3-ю венгерскую армии. На правом берегу реки Дравы действовала часть сил немецкой группы армий «Е». Противник создал глубоко эшелонированную оборону, включавшую 3 оборонительных полосы и ряд промежуточных рубежей, а также многочисленные фортификационные сооружения на подступах к Вене.

Войска 3-го Украинского фронта (командующий Маршал Советского Союза Ф.И. Толбухин) занимали рубеж от города Гант до границы Югославии. В своем составе они имели 9-ю и 4-ю гвардейские, 27-ю, 26-ю и 57-ю армии, 6-ю гвардейскую танковую армию, 1-ю болгарскую армию, 17-ю воздушную армию, 23-й и 18-й танковые корпуса, 1-й гвардейский механизированный корпус и 5-й гвардейский кавалерийский корпус.

Ударная группировка 3-го Украинского фронта имела 18 стрелковых дивизий, 3900 орудий и минометов, 197 танков и САУ, её поддерживали свыше 800 самолетов 17-й воздушной армии.

Основные силы 2-го Украинского фронта (командующий Маршал Советского Союза Р.Я. Малиновский) продолжали действовать в южных районах Словакии. К проведению операции из состава фронта привлекались 46-я армия, 6-я гвардейская танковая армия (16 марта переподчинена 3-му Украинскому фронту) и 2-й гвардейский механизированный корпус, а также авиация 5-й воздушной армии. В операции участвовала Дунайская военная флотилия.

Ударная группировка 2-го Украинского фронта насчитывала 12 стрелковых дивизий, 2686 орудий и минометов, 165 танков и САУ.

Ход операции

16 марта начала наступление ударная группировка 3-го Украинского фронта. Прорвав оборону противника севернее Секешфехервара, войска стали продвигаться в западном и юго-западном направлениях. Противник оказывал упорное сопротивление.

19 марта в полосе 9-й гвардейской армии введена в сражение 6-я гвардейская танковая армия.

20 марта в наступление перешли 27-я и 26-я армии, которые нанесли удары в направлении на Польшарди и Лепшень. 22 марта соединения 4-й гвардейской армии овладели Секешфехерваром, а войска 6-й гвардейской армии начали преследование вражеских войск, отходивших к оборонительному рубежу на реке Раба.

29 марта перешли в наступление войска левого крыла 3-го Украинского фронта. Освободив 2 апреля Надьканижу — центр нефтеносного района Венгрии, советские войска развернули боевые действия в западном направлении. 30 марта подвижные соединения правого крыла 3-го Украинского фронта вступили в пределы Австрии. Овладев 1—4 апреля городами Шопрон, Винер-Нёйштадт, войска фронта вышли на подступы к Вене.

Войска левого крыла 2-го Украинского фронта, начавшие наступление 17 марта, прорвали вражескую оборону южнее Дуная и, развивая наступление на Дьёр, а частью сил на Комаром, 27 марта совместно с Дунайской военной флотилией ликвидировали эстергомско-товарошскую группировку противника, насчитывавшую свыше 17 тыс. человек.

28 марта соединения 46-й армии очистили от противника южный берег Дуная на участке Эстергом, устье реки Раба, овладели городами Комаром, Дьёр и 2 апреля вышли на австро-венгерскую границу.

С 5 апреля развернулись ожесточенные бои за Вену. Город, превращенный в мощный узел сопротивления, обороняли войска 6-й танковой армии СС (командующий генерал-полковник войск СС 3. Дитрих), имевшей 8 танковых и одну пехотную дивизию, 15 отдельных батальонов.

6 апреля войска правого крыла 3-го Украинского фронта нанесли одновременно удары с юго-востока — 4-й гвардейской армией, с запада — 6-й гвардейской танковой армией и частью сил 9-й гвардейской армии. 46-я армия, переправленная кораблями Дунайской военной флотилии на северный берег Дуная, наступала на Штоккерау, обходя Вену с северо-востока.

Боевой состав, численность советских войск и людские потери

Наименование объединений и сроки их участия в операции	Боевой состав и численность войск к началу операции		Людские потери в операции			
	количество соединений	численность	безвозвратные	санитарные	всего	среднесуточные
3-й Украинский фронт (весь период)	сд — 42, влд — 4, кд — 3, мк — 2, тк — 3, мехбр — 1, сабр — 1, УР — 1	536700	32846	106969	139815	4510
2-й Украинский фронт — 46-я армия, 2-й гв. мк, часть сил 5-й воздушной армии (весь период)	сд — 12, мк — 1	101500	5815	22310	28125	907
Дунайская военная флотилия (весь период)	брмп — 1	6500	—	—	—	—
Итого	Дивизий — 61, корпусов — 6, бригад — 3, УР — 1	644700	38661 6,0 %	129279	167940	5417
1-я болгарская армия (весь период)	пд — 6	100900	2698	7107	9805	316

6 апреля, когда советские войска ворвались на окраины Вены, командующий войсками 3-го Украинского фронта обратился к жителям города с призывом оставаться на местах, помогать советским воинам, не давать фашистам разрушать город.

13 апреля, после упорных боев, советские войска овладели Веной. Преследуя остатки разбитых соединений противника, войска 46-й армии к 15 апреля вышли на рубеж Санкт-Пёльтен, западнее Глогница, восточнее Марибора и далее северный берег реки Драва.

Результаты операции

В ходе стремительного наступления войска 3-го и левого крыла 2-го Украинского фронтов совместно с болгарской армией разгромили основные силы немецкой группы армий «Юг» и полностью освободили от фашистских оккупантов Венгрию, южные районы Чехословакии и восточную часть Австрии с её столицей Веной. Успешное наступление на венском направлении и выход войск 3-го Украинского фронта в восточные районы Австрии ускорили освобождение Югославии. Действовавшая там немецкая группа армий «Е» оказалась в изоляции и вынуждена была начать отход.

Берлинская стратегическая наступательная операция

16 апреля — 8 мая 1945 г.

Проводилась войсками 1-го и 2-го Белорусских, 1-го Украинского фронтов в целях овладения Берлином и выхода на Эльбу для соединения с войсками союзников. В операции принимали участие Днепровская военная флотилия, часть сил Балтийского флота, 1-я и 2-я армии Войска Польского. Дополнительно введены 28-я армия (сд — 9) и 31-я армия (сд — 9). В рамках данной операции проведены: Штеттинско-Ростокская, Зеловско-Берлинская, Котбус-Потсдамская, Штремберг-Торгауская и Бранденбургско-Ратеновская фронтовые наступательные операции.

Продолжительность — 23 суток. Ширина фронта боевых действий — 300 км. Глубина продвижения советских войск — 100–220 км. Среднесуточные темпы наступления — 5–10 км.

Состав войск противоборствующих сторон

На берлинском направлении занимали оборону войска двух групп армий: «Висла» (командующий генерал-полковник Г. Хейнрици), в состав которой входили 3-я танковая и 9-я армии и «Центр» (командующий генерал-фельдмаршал Ф. Шёрнер) — 4-я танковая и 17-я армии. Всего в оборонительной группировке имелось 48 пехотных, 6 танковых и 9 моторизованных дивизий, 37 отдельных пехотных полков, 98 отдельных пехотных батальонов, а также большое количество отдельных артиллерийских и специальных частей и соединений. Численность всего личного состава — 1 млн человек. На вооружении содержалось 10 400 орудий и минометов, 1500 танков и штурмовых орудий, 3300 боевых самолетов. В районе Берлина находилось до 2 тыс. боевых самолетов и около 600 зенитных орудий. В тылу групп армий «Висла» и «Центр» спешно формировались стратегические резервы в составе 8 дивизий. В самом Берлине создавалось свыше 200 батальонов фольксштурма, а общая численность гарнизона превышала 200 тыс. человек.

Для проведения операции привлекались войска:

- 2-го Белорусского фронта (командующий Маршал Советского Союза К.К. Рокоссовский), в его состав входили 19-я, 2-я ударная, 65-я, 70-я и 49-я армии, 4-я воздушная армия, 1-й, 8-й и 3-й гвардейские танковые корпуса, 8-й механизированный корпус и 3-й гвардейский кавалерийский корпус;

– 1-го Белорусского фронта (командующий Маршал Советского Союза Г.К. Жуков) в составе 61-й армии, 1-й армии Войска Польского, 47-й, 3-й ударной, 5-й ударной, 8-й гвардейской, 69-й, 33-й и 3-й армий, 2-й и 1-й гвардейских танковых армий, 16-й и 18-й воздушных армий, 9-го и 11-го танковых корпусов, 7-го и 2-го гвардейских кавалерийских корпусов;

– 1-го Украинского фронта (командующий Маршал Советского Союза И.С. Конев) в составе 3-й гвардейской, 13-й, 5-й гвардейской армий, 2-й армии Войска Польского, 52-й и 28-й армий, 3-й и 4-й гвардейских танковых армий, 2-й воздушной армии, 25-го и 4-го гвардейского танковых корпусов, 7-го гвардейского механизированного корпуса, 1-го гвардейского кавалерийского корпуса.

Всего в трех фронтах насчитывалось 2,5 млн человек, 41 600 орудий и минометов, 6250 танков и САУ, 7500 самолетов.

В операции также участвовали часть сил Балтийского флота (командующий адмирал В.Ф. Трибуц), Днепровская военная флотилия (командующий контр-адмирал В.В. Григорьев) и три корпуса ПВО страны.

Ход операции

До начала операции в полосах наступления 1-го Белорусского и 1-го Украинского фронтов была проведена разведка боем. С этой целью 14 апреля после 15–20 минутного огневого налета на направлении главного удара 1-го Белорусского фронта начали действовать усиленные стрелковые батальоны от дивизий первых эшелонов общевойсковых армий. В ходе двухдневных боёв им удалось вклиниться в оборону противника, а на некоторых направлениях продвинуться до 5 км.

16 апреля войска 1-го Белорусского и 1-го Украинского фронтов перешли в наступление. 2-й Белорусский фронт начал наступать 18 апреля. Его действия также имели большое значение для взятия Берлина, поскольку прикрывали правый фланг советских ударных сил.

Войска Жукова довольно быстро преодолели первую оборонительную полосу противника. Однако по мере приближения к Зеловским высотам сопротивление немцев стало возрастать. Здесь советские войска понесли особенно чувствительные потери. Лишь к исходу 21 апреля соединения 2-й гвардейской танковой, 3-й и 5-й ударных армий 1-го Белорусского фронта вышли на северо-восточную окраину города, обойдя его с севера.

Войска 1-го Украинского фронта Маршала Советского Союза И.С. Конева встречали на пути своего продвижения несколько меньшее сопротивление. Уже к исходу 18 апреля войска фронта завершили прорыв Нейсенского рубежа обороны, форсировали реку Шпрее и обеспечили условия для охвата Берлина с юга.

Первыми ворвались в Берлин войска 3-й гвардейской танковой армии 1-го Украинского фронта. Её передовым бригадам удалось захватить южную часть Берлина. Предчувствуя беду, Гитлер приказал повернуть 12-ю армию генерала Венка, ранее предназначавшуюся для действий против американских войск, на восток — против 1-го Украинского фронта. Но все было тщетно. Войска Маршала Конева отразили контрудар противника и приступили к его уничтожению.

24 апреля ударные соединения советских фронтов соединились в районе Бранденбурга, замкнули кольцо окружения немецких войск в Берлине, а 25 апреля войска 1-го Украинского фронта встретились на Эльбе с войсками 12-й американской группы армий генерала О. Брэдли.

В самом Берлине гарнизон, численностью до 300 тыс. солдат и офицеров, продолжал упорно сражаться.

29 апреля начались бои за рейхстаг, овладение которым было возложено на 79-й стрелковый корпус 3-й ударной армии 1-го Белорусского фронта. 1 мая разведчики

150-й стрелковой дивизии М.А. Егоров и М.В. Кантария, а также заместитель командира батальона по политчасти лейтенант А.П. Берест, при поддержке роты И.Я. Съянова, водрузили Красное знамя над рейхстагом. Победные красные флаги подняли на этом здании и другие герои штурма. Большую отвагу показали все бойцы и командиры, штурмовавшие рейхстаг. В их числе воины 150-й и 171-й стрелковых дивизий генерала В.М. Шатилова и полковника А.И. Негоды, 756-го, 674-го, 380-го стрелковых полков под командованием полковника Ф.М. Зинченко, подполковника А.Д. Плеходанова и начальника штаба полка майора В.Д. Шаталина. Бесстрашно вступали в схватку с врагом солдаты, сержанты и офицеры батальонов капитанов С.А. Неустроева и В.И. Давыдова, старшего лейтенанта К.Я. Самсонова, отдельных групп майора М.Н. Бондаря, капитана В.Н. Макова и других¹.

В тот же день 30 апреля покончили жизнь самоубийством А. Гитлер и министр пропаганды И. Геббельс.

2 мая сопротивление противника полностью прекратилось. Остатки берлинского гарнизона во главе с начальником обороны города генералом Г. Вейдлингом сдались в плен.

Боевой состав, численность советских войск и людские потери

Наименование объединений и сроки их участия в операции	Боевой состав и численность войск к началу операции		Людские потери в операции			
	количество соединений	численность	безвозвратные	санитарные	всего	среднесуточные
2-й Белорусский фронт без 5-й гв. танковой и 19-й армий (весь период)	Сд — 33, кд — 3, мк — 1, тк — 3, отбр — 1, сабр — 1	441600	13070	46040	59110	2570
1-й Белорусский фронт (весь период)	сд — 72, кд — 6, мк — 2, тк — 5, отбр — 6, сабр — 2, УР — 2	908500	37610	141880	179490	7804
1-й Украинский фронт — 3-я, 5-я гв., 13-я и 52-я армии, 3-я и 4-я гв. танковые, 2-я воздушная армии (весь пер.)	сд — 44, кд — 3, мк — 4, тк — 5, отбр — 2, сабр — 3	550900	27580	86245	113825	4949
Днепровская военная флотилия (весь период)	—	5200	16	11	27	1
Балтийский флот (20.04—8.05.45 г.)	Корабли и авиация	—	15	8	23	1
Итого	Дивизий — 161, корпусов — 20, бригад — 15, УР — 2	1906200	78291 4,1 %	274184	352475	15325
1-я и 2-я армии Войска Польского (весь период)	пд — 10, тк — 1, кбр — 1	155900	2825	6067	8892	387

¹ Центральный музей Вооруженных сил. *Миронов А.К.* Вехи великой победы. М., 2005, с. 151, 152. ; Великая Отечественная война 1941—1945. Энциклопедия 1945 г.

Результаты операции

Советские войска с участием польских соединений разгромили берлинскую группировку войск противника и штурмом овладели столицей Германии — Берлином. Развивая дальнейшее наступление, они вышли на Эльбу, где встретились с американскими и английскими войсками. С падением Берлина и утратой жизненно важных районов Германия потеряла возможность к организованному сопротивлению и вскоре капитулировала. С завершением Берлинской операции создались благоприятные условия для окружения и уничтожения последних крупных группировок противника на территории Австрии и Чехословакии.

Пражская стратегическая наступательная операция

6–11 мая 1945 г.

Завершающая операция Красной Армии в Европе. Проводилась войсками 1-го, 4-го и 2-го Украинских фронтов с целью завершения освобождения Чехословакии и её столицы города Праги. В операции принимали участие 2-я армия Войска Польского, 1-я и 4-я румынские армии, 1-й Чехословацкий армейский корпус. В рамках данной операции проведены Дрезденско-Пражская, Судетская, Оломоуцкая, Йиглава-Бенешовская фронтовые наступательные операции.

Продолжительность — 6 суток. Ширина фронта боевых действий — 1200 км. Глубина продвижения советских войск — 160–200 км. Среднесуточные темпы наступления стрелковых соединений — 20–30 км, танковых и механизированных — 50–60 км.

Состав войск противоборствующих сторон

К началу мая в Чехословакии и Северной Австрии советским войскам продолжали оказывать сопротивление соединения и части группы армий «Центр» (командующий генерал-фельдмаршал Ф. Шёрнер), в состав которой входили 1-я и 4-я танковые и 17-я армии и часть сил группы армий «Австрия» (командующий генерал-полковник Л. Рендулич) — 8-я армия и 6-я танковая армия «СС». Всего в группах армий на этом направлении было свыше 900 тыс. человек, около 10 тыс. орудий и минометов, свыше 2200 танков и штурмовых орудий, около 1000 самолетов.

В числе наступавших:

- 1-й Украинский фронт (командующий Маршал Советского Союза И.С. Конев) в своем составе имел 13-ю, 28-ю, 52-ю армии, 3-ю и 5-ю гвардейские армии, 3-ю и 4-ю гвардейские танковые армии, один механизированный корпус, а также 2-ю армию Войска Польского. Авиационную поддержку осуществляла 2-я воздушная армия;
- 2-й Украинский фронт (командующий Маршал Советского Союза Р.Я. Малиновский) имел 7-ю и 9-ю гвардейские, 53-ю, 40-ю и 46-ю армии, 6-ю гвардейскую танковую армию, 1-ю гвардейскую конно-механизированную группу и 4-ю румынскую армию. Авиационную поддержку осуществляла 5-я воздушная армия;
- 4-й Украинский фронт (командующий генерал армии А.И. Ерёменко), в составе которого находились 60-я, 38-я, 18-я и 1-я гвардейская армии, а также 1-й Чехословацкий армейский корпус.

Ход операции

6 мая, воспользовавшись отходом противника на отдельных направлениях, перешли к преследованию войска правого крыла 1-го Украинского фронта, а на следующий день начали наступление войска его левого крыла и центра (2-я армия Войска Польского, 28-я, 52-я, 31-я и 59-я армии), которое успешно развивалось.

8 мая советские войска овладели Дрезденом, 2-я армия Войска Польского заняла город Бауцен, а 52-я армия — Гёрлиц.

Армии правого крыла фронта освободили города Теплице, Билина, Мост и другие.

Войска 2-го Украинского фронта овладели городами Зноймо, Мирослав, Яромер-жице и продолжали наступать к Праге с юго-востока.

4-й Украинский фронт 8 мая занял город Оломоуц, а 9 мая его войска соединились с частями 2-го Украинского фронта.

В ночь на 9 мая 4-я (командующий генерал-полковник Д.Д. Лелюшенко) и 3-я (командующий генерал-полковник П.С. Рыбалко) гвардейские танковые армии 1-го Украинского фронта совершили 80-километровый бросок, и на рассвете их передовые части с ходу ворвались в Прагу, население которой подняло восстание против оккупантов и призывало о помощи. Вслед за ними, утром 9 мая, в город вступили передовые части 3-й гвардейской (командующий генерал-полковник В.М. Гордов) и 13-й (командующий генерал-полковник Н.П. Пухов) армии этого фронта. В тот же день в столицу Чехословакии вошли подвижные группы 2-го и 4-го Украинских фронтов, а также передовой отряд подвижной группы 38-й армии (командующий генерал-полковник К.С. Москаленко) 4-го Украинского фронта. В составе этой армии сражались танкисты 1-й отдельной чехословацкой танковой бригады. При активной поддержке боевых дружин восставшей Праги советские войска 9 мая освободили столицу Чехословакии.

Боевой состав, численность советских войск и людские потери

Наименование объединений и сроки их участия в операции	Боевой состав и численность войск к началу операции		Людские потери в операции			
	количество соединений	численность	безвозвратные	санитарные	всего	среднесуточные
1-й Украинский фронт (весь период)	сд — 71, кд — 3, мк — 4, тк — 5, отбр — 3, сабр — 3	806400	6384	16999	23383	3897
4-й Украинский фронт (весь период)	сд — 34, тк — 1, сбр — 6, отбр — 2, УР — 1	350900	2299	9230	11529	1922
2-й Украинский фронт (весь период)	сд — 37, кд — 6, мк — 3, тк — 1, сбр — 1, отбр — 1, сабр — 2, УР — 1	613400	2582	11854	14436	2406
Итого	Дивизий — 151, корпусов — 14, бригад — 18, УР — 2	1770700	11265 0,6 %	38083	49348	8225
2-я армия Войска Польского (весь период)	пд — 5, тк — 1	69500	300	587	887	148
1-я и 4-я румынские армии (весь период)	пд — 12, кд — 3	139500	320	1410	1730	288
1-й Чехословацкий армейский корпус (весь период)	Пбр — 4, отбр — 1	48400	112	421	533	89

10 мая на всех направлениях продолжалось стремительное продвижение советских войск. Их действия активно поддерживали чехословацкие партизаны. В окружении оказалась почти вся вражеская группировка, находившаяся в Чехословакии. Только несколько дивизий группы армий «Австрия», действовавших на флангах группировки, прорвались в зону действий американских войск.

В течение 10 и 11 мая основные силы немецких войск были пленены. Одновременно с ликвидацией окруженной группировки противника войска 1-го и 2-го Украинских фронтов продолжали продвижение на запад до встречи с 3-й американской армией. 11 мая они вошли в соприкосновение с американскими частями в полосе 1-го Украинского фронта.

Результаты операции

В ходе стремительного наступления 1-го, 4-го, и 2-го Украинских фронтов и входивших в них польских, румынских и чехословацких соединений была ликвидирована мощная группировка войск противника, продолжавшая сопротивление после подписания акта о капитуляции. Пленено около 860 тыс. солдат и офицеров, в том числе 60 генералов. Освобождена от фашистской оккупации Чехословакия и её столица Прага. 11 мая советские войска вышли на линию Хемниц, Карлови Вари, Пльзень, где встретились с передовыми частями американской армии.

* * *

В некоторых средствах массовой информации встречаются высказывания любителей военной истории о том, что в 1945 г. Прагу освобождали от немецких войск власовские формирования.

Что же ответить на такое «смелое» утверждение?

Пражское восстание против немецких оккупантов началось 5 мая. Руководители восстания не располагали большими возможностями и поэтому не могли противостоять многочисленной армии фельдмаршала Шёрнера. В эфир полетели призывы к Красной Армии об оказании скорой помощи восставшему городу. Этот голос был услышан. Войска Маршала И.С. Конева, занятые завершением разгрома немецких войск под Берлином и Дрезденом, получили приказ следовать на Прагу. Радио руководителей восставших с этой же просьбой обратилось и к солдатам власовской дивизии, отступавшей вместе с немецкими войсками по чешской земле, указывая на их братское славянское русское происхождение.

По договоренности с руководством восставших, часть войск власовской дивизии вечером 6 мая начала боевые действия в городе против немецких войск. На некоторое время они, как смогли, сдержали расправу над восставшими. При приближении советских войск к Праге чешский национальный совет отказался от помощи частей РОА, назвав их действия личным делом. И немецкие соединения остались полностью хозяевами чешской столицы. Власовские части покинули город.

Передовые подразделения танковых соединений 1-го Украинского фронта с боями ворвались на улицы Праги 9 мая. Маршал И.С. Конев вспоминал: «...В то время, как на одних улицах наших танкистов встречало торжествующее пражское население, на других, особенно окраинных, танковые экипажи вынуждены были с ходу вступать в бой и выбивать из Праги сопротивляющихся фашистов».

При наступлении по чешской земле с 6 по 11 мая и освобождении Праги советские войска безвозвратно потеряли 11 265 человек. Только на Ольшанском кладбище упокоен прах 436 павших советских воинов. На других погостах Праги захоронено около 400 погибших советских солдат и офицеров. На скромных надгробьях большинства из них горестная дата — 9.05.1945 г. Остались лежать на пражских кладбищах и около 300 власовцев.

Все это опровергает «свидетельства» западных и некоторых наших историков о том, что Красная Армия пришла в Прагу уже кем-то освобожденную или освобожденную собственными силами и дипломатией¹.

Маньчжурская стратегическая наступательная операция

9 августа — 2 сентября 1945 г.

Проводилась войсками Забайкальского, 1-го и 2-го Дальневосточных фронтов, силами Тихоокеанского флота и Амурской военной флотилии с целью разгрома японской Квантунской армии, освобождения Маньчжурии и Северной Кореи, ликвидации плацдарма агрессии и военно-экономической базы Японии на Азиатском континенте. В операции принимали участие соединения и части Монгольской народно-революционной армии. Дополнительно в ходе боевых действий прибыли 3-й гвардейский механизированный и 126-й легкострелковый корпуса. В рамках Маньчжурской стратегической операции были осуществлены Хингано-Мукденская, Харбино-Гиринская, Сунгарийская, Южно-Сахалинская фронтовые наступательные и Курильская десантная операции.

Продолжительность — 25 суток. Ширина фронта боевых действий — 2700 км. Глубина продвижения советских войск — 200–800 км. Среднесуточные темпы наступления стрелковых соединений — 35–40 км, танковых и механизированных — 70–90 км.

Состав войск противоборствующих сторон

К началу операции на территории Маньчжурии и Северной Кореи была сосредоточена крупная стратегическая группировка японских и марионеточных войск. Её основой являлась Квантунская армия (главнокомандующий генерал О. Ямада), в состав которой входили 1-й, 3-й и 17-й (с 10 августа) фронты и 4-я отдельная армия. Всего в группировке имелось 31 пехотная дивизия, 11 пехотных и 2 танковых бригады, бригада смертников, несколько отдельных частей, 2-я и 5-я (с 10 августа) воздушные армии, Сунгарийская военно-речная флотилия. Главнокомандующему Квантунской армией подчинялись и марионеточные войска армии Маньчжоу-Го в составе 2 пехотных, 2 кавалерийских дивизий, 12 пехотных бригад, 4 отдельных кавалерийских полков. Кроме того, ему также подчинялась армия Внутренней Монголии под командованием князя Де Вана, в которой имелось 4 пехотных дивизии и Суйюаньская армейская группа в составе 5 кавалерийских дивизий и 2 кавалерийских бригад. Всего в войсках противника насчитывалось 1 млн 320 тыс. человек, 6260 орудий и минометов, 1155 танков, 1900 самолетов, 25 кораблей. Треть вражеской группировки располагалась в приграничной зоне, а главные силы — в центральных районах Маньчжурии. У границ с Советским Союзом и МНР у японцев имелось 17 укрепленных районов общей протяженностью 1000 км, в которых насчитывалось 8000 долговременных огневых сооружений.

Для проведения операции советское командование в течение мая — начала августа перебросило на Дальний Восток часть высвободившихся на западе войск и техники (свыше 400 тыс. человек, 7137 орудий и минометов, 2119 танков и САУ и много другой военной техники). Вместе с дислоцированными на Дальнем Востоке войсками и прибывшими с запада соединениями и частями общая группировка войск на Дальнем Востоке составила 3 фронта:

- Забайкальский (командующий Маршал Советского Союза Р.Я. Малиновский), в состав которого входили 17-я, 39-я, 36-я и 53-я армии, 6-я гвардейская танковая армия, конно-механизированная группа советско-монгольских войск, 12-я воздушная армия, Забайкальская армия ПВО страны;

¹ Кондрашов А. «Кто привык за победу бороться...». По материалам В. Лебедева // «ЛГ». № 19, 4–11 мая 2007 г.

- 1-й Дальневосточный (командующий Маршал Советского Союза К.А. Мерецков), в его подчинение входили 35-я, 1-я Краснознаменная, 5-я и 25-я армии, Чугуевская оперативная группа, 10-й механизированный корпус, 9-я воздушная армия, Приморская армия ПВО страны;
- 2-й Дальневосточный (командующий генерал армии М.А. Пуркаев) имел 2-ю Краснознаменную, 15-ю и 16-ю армии, 5-й отдельный стрелковый корпус, 10-ю воздушную армию, Приамурскую армию ПВО страны.

Всего в трех фронтах насчитывалось четыре танковых и механизированных корпуса, 76 дивизий, свыше 1 млн 600 тыс. человек, свыше 27 тыс. орудий и минометов, свыше 700 реактивных минометных установок, 5250 танков и САУ, свыше 3700 самолетов. Сухопутную границу СССР прикрывал 21 укрепленный район.

К проведению операции также привлекались:

- Тихоокеанский флот (командующий адмирал И.С. Юмашев) — около 165 тыс. человек, 416 кораблей, в том числе 2 крейсера, 1 лидер, 12 эсминцев, 78 подводных лодок, 1382 боевых самолета, 2550 орудий и минометов;
- Амурская военная флотилия (командующий контр-адмирал Н.В. Антонов), имевшая в своем составе 12 500 человек, 126 кораблей, 68 боевых самолетов, 199 орудий и минометов;
- Войска Приморского, Хабаровского и Забайкальского пограничных округов.

Главкомандующим советскими войсками на Дальнем Востоке был Маршал Советского Союза А.М. Василевский.

Ход операции

Советские войска перешли в наступление 9 августа 1945 г. В этот день авиация нанесла массированные бомбовые удары по военным объектам, узлам связи и коммуникациям противника в Харбине, Чанчуне и Гирине. Тихоокеанский флот вышел в Японское море и перерезал коммуникации, связывающие Японию с Кореей и Маньчжурией. Были также нанесены удары морской авиацией и корабельной артиллерией по корейским базам противника в Юкки, Расине и Сейсине.

Войска Забайкальского фронта, преодолев безводную пустыню и горные хребты Большого Хингана, разгромив вражеские войска, 18–19 августа вышли на подступы к главным промышленным и административным центрам Маньчжурии. Чтобы у японцев не было возможности уничтожить материальные ценности и эвакуироваться, 18 августа в Харбине, 19 августа в Мукдене, Гирине и других городах были высажены воздушные десанты.

В ходе операции главные силы 6-й гвардейской танковой армии успешно продвинулись по Ляодунскому полуострову на юге Маньчжурии к городам Дальний и Порт-Артур. В свою очередь конно-механизированная группа советско-монгольских войск под командованием генерал-полковника И.А. Плиева, выйдя к 18 августа к Чжанцзяоу и Чэндэ, отрезала Квантунскую армию от основных японских войск в Северном Китае. Войска 1-го Дальневосточного фронта прорвали полосу укрепрайонов противника и, отразив контратаки, вышли к Гирину. К этому времени моряки-тихоокеанцы овладели базами в Северной Корее. Здесь пути отступления японцев в метрополию были отрезаны.

Войска 2-го Дальневосточного фронта во взаимодействии с Амурской военной флотилией форсировали реки Амур и Уссури и, преодолев горный хребет Малый Хинган, 20 августа, разгромив противника, заняли Харбин. 22 августа высадились десанты в Порт-Артуре и Дальнем, а спустя день туда вошли танковые и пехотные войска.

Накануне и в день начала проведения Маньчжурской операции весь мир впервые узнал о двух атомных бомбардировках.

После вступления СССР в войну против Японии возникла явная перспектива скорого подавления последнего очага агрессии. Однако правительство США, возглавляемое Тру-

мэном, поспешило испытать силу атомного оружия на мирном населении. 6 августа первая атомная бомба была сброшена на японский город Хиросима. Из 360 тысяч жителей сразу погибло, пропало без вести около 200 тысяч человек. Позднее погибли еще десятки тысяч человек. 9 августа американский бомбардировщик сбросил вторую атомную бомбу на Нагасаки. Город был почти уничтожен с большим числом человеческих жертв. Десятки тысяч умерли от последствий радиоактивного облучения.

Атомные бомбардировки не имели стратегического значения. Поэтому есть основания утверждать, что они предназначались для устрашения японцев и не только их. Имелась цель демонстрации перед СССР военной мощи США.

Боевой состав, численность советских войск и людские потери

Наименование объединений и сроки их участия в операции	Боевой состав и численность войск к началу операции		Людские потери в операции			
	количество соединений	численность	безвозвратные	санитарные	всего	среднесуточные
Забайкальский фронт (весь период)	сд — 27, влд — 1, кд — 1, мсд — 2, тд — 2, мк — 2, тк — 1, мсбр — 1, отбр — 6, сабр — 2, УР — 2	638300	2228	6155	8383	335
2-й Дальневосточный фронт (весь период)	сд — 11, сбр — 4, отбр — 9, УР — 5	334700	2449	3134	5583	223
1-й Дальневосточный фронт (весь период)	сд — 31, кд — 1, мк — 1, отбр — 11, УР — 14	586500	6324	14745	21069	843
Тихоокеанский флот (весь период)	Часть сил, брмп — 1	97500	998	300	1298	52
Амурская военная флотилия (весь период)	—	12500	32	91	123	5
Итого	Дивизий — 76, корпусов — 4, бригад — 34, УР — 21	1669500	12031 0,7 %	24425	36456	1458
Соединения Монгольской армии (весь период)	кд — 4, мсбр — 1	16000	72	125	197	8

Результаты операции

Войска Забайкальского, 1-го и 2-го Дальневосточных фронтов при содействии сил Тихоокеанского флота и Амурской военной флотилии с участием монгольских соединений в короткие сроки разгромили самую сильную группировку войск Японии — Квантунскую армию, освободили Маньчжурию, Северо-Восточный Китай, северную часть Кореи, Южный Сахалин и Курильские острова. Разгром Квантунской армии и потеря военно-экономических баз в Китае и Корее лишили Японию реальных сил и возможностей продолжать войну. 2 сентября 1945 г. представители японского правительства были вынуждены перед победителями — союзниками по антигитлеровской коалиции подписать акт о безоговорочной капитуляции.

Это историческое событие произошло в Токийском заливе на линкоре «Миссури». От Советского Союза акт о капитуляции Японии подписал К.Н. Деревянко.

Вторая мировая война завершилась.

**ЛЮДСКИЕ ПОТЕРИ В САМОСТОЯТЕЛЬНЫХ ФРОНТОВЫХ ОПЕРАЦИЯХ,
ПРОВОДИВШИХСЯ ВНЕ РАМОК СТРАТЕГИЧЕСКИХ ОПЕРАЦИЙ**
(перечень операций)

№ п/п	Наименование операций, сроки их проведения и привлекаемые силы	Численность войск к нача- лу операции	Потери ¹			
			безвоз- вратные	сани- тарные	всего	среднесу- точные
Первый период войны (22.06.41 г. — 18.11.42 г.)						
1	Оборонительная операция в Молдавии (1–26.07.41 г.). Южный фронт в полном составе	364700	<u>8519</u> 2,3 %	9374	17893	688
2	Оборона Одессы (5.08.—16.10.41 г.). Одесский оборонительный район (Приморская армия, часть сил Черноморского флота)	34500	<u>16578</u> 48 %	24690	41268	565
3	Тирасполь-Мелитопольская оборонительная операция (27.07.—28.09.41 г.). Южный фронт (9-я и 18-я армии, ВВС фронта)	280510	<u>75424</u> 26,9 %	46226	121650	1901
4	Синявинская наступательная операция (10.09.— 28.10.41 г.). 54-я отдельная армия (с 26.09. — Ленинградского фронта), Невская оператив- ная группа ЛенФ.	71270	<u>22211</u> 31,1 %	32768	54979	1122
5	Сумско-Харьковская оборонительная операция (30.09.—30.11.41 г.). Юго-Западный фронт (21, 38, 40-я армии)	147110	<u>75720</u> 51,5 %	20789	96509	1556
6	Тихвинская оборонительная операция (16.10.—18.11.41 г.). 54-я армия Ленинградского фронта, 4-я и 52-я отдельные армии	135700	<u>22743</u> 16,7 %	17846	40589	1194
7	Крымская оборонительная операция (18.10.—16.11.41 г.). Приморская и 51-я отдельные армии, часть сил Черноморского флота	235600	<u>48438</u> 20,5 %	15422	63860	2129
8	Оборона Севастополя (30.10.41 г.—4.07.42 г.). Севастопольский оборонительный район (Черноморский флот, Приморская армия)	52000	<u>156880</u> 301,7 %	43601	200481	808
9	Курско-Обоянская наступательная операция (3–26.01.42 г.). Юго-Западный фронт (21-я и 40-я армии)	121920	<u>10586</u> 8,7 %	19996	30582	1274
10	Любанская наступательная операция (7.01.—30.04.42 г.). Волховский фронт в полном составе, 54-я армия Ленинградского фронта	325700	<u>95064</u> 29,2 %	213303	308367	2705

¹ В числителе — безвозвратные потери, в знаменателе — их процент к численности войск.

№ п/п	Наименование операций, сроки их проведения и привлекаемые силы	Численность войск к нача- лу операции	Потери ¹			
			безвоз- вратные	сани- тарные	всего	среднесу- точные
11	Демянская наступательная операция (7.01.—20.05.42 г.). Северо-Западный фронт (1-я ударная, 11-я, 34-я и 53-я армии)	105700	<u>88908</u> 84,1 %	156603	245511	1832
12	Болховская наступательная операция (8.01.—20.04.42 г.). Брянский фронт в полном составе	317000	<u>21319</u> 6,7 %	39807	61126	593
13	Торопецко-Холмская наступательная операция (9.01.—6.02.42 г.). 3 и 4-я ударные армии Северо-Западного фронта (с 21.01.42 г. — Калининского)	122100	<u>10400</u> 8,5 %	18810	29210	1007
14	Боевые действия на Керченском полуострове (14.01.—12.04.42 г.). Крымский фронт в полном составе	181680	<u>43248</u> 23,8 %	67091	110339	1240
15	Барвенково-Лозовская наступательная опера- ция (18—31.01.42 г.). Юго-Западный (6-я и 38-я армии), Южный (9-я, 12-я, 37-я и 57-я армии) фронты	361690	<u>11095</u> 3,1 %	29786	40881	2920
16	Керченская оборонительная операция (8—19.05.42 г.). Крымский фронт в полном составе, часть сил Черноморского флота и Азовская военная флотилия	249800	<u>162282</u> 64,9 %	14284	176566	14714
17	Харьковское сражение (12—29.05.42 г.) Юго-Западный фронт в полном составе, 9-я и 57-я армии Южного фронта	765300	<u>170958</u> 22,3 %	106232	277190	15399
18	Операция по выводу из окружения 2-й ударной армии (13.05.—10.07.42 г.). 2-я ударная, 52-я и 59-я армии Волховского фронта	231900	<u>54774</u> 23,6 %	39977	94751	1606
19	Оборонительная операция в р-не г. Белый (2—27.07.42 г.) Калининский фронт (22-я, 39-я и 41-я армии, 3-я воздушная армия)	187690	<u>7432</u> 3,9 %	12928	20360	783
20	Ржевско-Сычевская наступательная операция (30.07.—23.08.42 г.). Калининский фронт (29-я, 30-я армии, 3-я воздушная армия), Западный фронт (20-я и 31-я армии, 1-я воздушная армия)	345100	<u>51482</u> 14,9 %	142201	193683	7747

№ п/п	Наименование операций, сроки их проведения и привлекаемые силы	Численность войск к нача- лу операции	Потери ¹			
			безвоз- вратные	сани- тарные	всего	среднесу- точные
21	Синявинская наступательная операция (19.08.—10.10.42 г.). Ленинградский фронт (Невская оператив- ная группа, 67-я А и 13-я ВА, Волховский фронт (2-я ударная, 8-я армии, 14-я воздуш- ная армия), часть сил Балтийского флота и Ладужской военной флотилии	190000	<u>40085</u> 21,1 %	73589	113674	2145
22	Контрудар войск Западного фронта в р-не Сухиничи, Козельск (22—29.08.42 г.). Западный фронт (16-я, 61-я армии, 3-я танковая и 1-я воздушная армии)	218412	<u>12134</u> 5,5 %	22415	34549	4319
Второй период войны (19.11.42 г. — 31.12.43 г.)						
23	Великолукская наступательная операция (24.11.42 г. — 20.01.43 г.). Калининский фронт (3-я ударная и 3-я воз- душная армии)	86700	<u>31674</u> 36,5 %	72348	104022	1793
24	Ржевско-Сычевская наступательная операция «Марс» (25.11.—20.12.42 г.). Калининский фронт (22-я, 39-я и 41-я армии, 3-я воздушная армия), Западный фронт (20-я, 30-я и 31-я армии, 1-я воздушная армия)	545070	<u>70373</u> 12,9 %	145301	215674	8295
25	Миллерово-Ворошиловградская наступатель- ная операция (1.01.—22.02.43 г.). Юго-Западный фронт (1-я и 3-я гв. армии, 5-я танковая и 17-я воздушная армии, группа войск генерала М.М. Попова)	265180	<u>38049</u> 14,3 %	63684	101733	1956
26	Ростовская наступательная операция (1.01.—18.02.43 г.). Южный фронт в полном составе	259440	<u>9809</u> 3,8 %	18422	28231	2016
27	Мало-Архангельская наступательная операция (5.02.—2.03.43 г.). Брянский фронт (13-я, 48-я армии, 15-я воз- душная армия)	240160	<u>19684</u> 8,2 %	34615	54299	2088
28	Краснодарская наступательная операция (9.02—24.05.43 г.). Северо-Кавказский фронт в полном составе	390000	<u>66814</u> 17,1 %	173902	240716	2293
29	Демянская наступательная операция (15—28.02.43 г.). Северо-Западный фронт в полном составе	327600	<u>10016</u> 3,0 %	23647	33663	2405
30	Боевые действия на севском направлении (25.02.—28.03.43 г.). Центральный фронт (65-я и 70-я армии, 2-я танковая и 16-я воздушная армии)	256820	<u>30439</u> 11,8 %	39968	70407	2200

№ п/п	Наименование операций, сроки их проведения и привлекаемые силы	Численность войск к нача- лу операции	Потери ¹			
			безвоз- вратные	сани- тарные	всего	среднесу- точные
31	Ржевско-Вяземская наступательная операция (2–31.03.43 г.). Калининский и Западный фронты в полном составе	876000	<u>38862</u> 4,4 %	99715	138577	4619
32	Наступательная операция в р-не Старая Русса (4–19.03.43 г.) Северо-Западный фронт в полном составе.	401190	<u>31789</u> 7,9 %	71319	103108	6444
33	Боевые действия на рыльском и сумском направлениях (4–28.03.43 г.) Воронежский фронт (38-я и 60-я армии, 2-я воздушная армия)	93770	<u>2643</u> 2,8 %	4891	7534	301
34	Изюм-Барвенковская наступательная операция (17–27.07.43 г.). Юго-Западный фронт (1-я, 3-я и 8-я гв. армии, 17-я воздушная армия)	202430	<u>10310</u> 5,1 %	28380	38690	3517
35	Наступательная операция на р. Миус (17.07.–2.08.43 г.). Южный фронт (2-я гв., 5-я ударная, 28-я и 51-я армии, 8-я воздушная армия)	271790	<u>15303</u> 5,6 %	45767	61070	3592
36	Мгинская наступательная операция (22.07.–22.08.43 г.) Ленинградский фронт (67-я, 13-я воздушная армии), Волховский фронт (8-я, 14-я воздушная армии)	253300	<u>20890</u> 8,2 %	59047	79937	2498
37	Брянская наступательная операция (1.09.–3.10.43 г.). Брянский фронт в полном составе	530000	<u>13033</u> 2,4 %	43624	56657	1717
38	Лютетская наступательная операция (1.10.–2.11.43 г.). Воронежский (с 20.10.43 г. — 1-й Украинский) фронт (13-я, 38-я 60-я и 2-я воздушная армии)	253830	<u>24422</u> 9,6 %	60642	85064	2578
39	Невельско-Городокская наступательная операция (6.10.–31.12.43 г.). Калининский (1-й Прибалтийский) фронт (3-я и 4-я ударные, 11-я гв., 43-я армии, 3-я воздушная армия)	198000	<u>43551</u> 22 %	125351	168902	1941
40	Букринская наступательная операция (12–24.10.43 г.). Воронежский (с 20.10.43 г. 1-й Украинский) фронт (27-я, 40-я, 47-я, 3-я гв. танковая и 2-я воздушная армии)	185960	<u>6498</u> 3,5 %	21440	27938	2149

№ п/п	Наименование операций, сроки их проведения и привлекаемые силы	Численность войск к нача- лу операции	Потери ¹			
			безвоз- вратные	сани- тарные	всего	среднесу- точные
41	Наступательная операция на оршанском направлении (12.10.—2.12.43 г.). Западный фронт (10-я гв., 5-я, 21-я, 31-я, 33-я, 49-я и 68-я армии, 1-я воздушная армия)	310900	<u>24553</u> 7,9 %	79867	104420	2008
42	Керченско-Эльтигенская десантная операция (31.10.—11.12.43 г.). Северо-Кавказский фронт (с 20.11.43 г. — Отдельная Приморская армия), часть сил Черноморского флота и Азовской военной флотилии	150000	<u>6985</u> 4,6 %	20412	27397	652
43	Гомельско-Речицкая наступательная операция (10—30.11.43 г.). Белорусский фронт в полном составе	761300	<u>21650</u> 2,8 %	66556	88206	4200
44	Киевская оборонительная операция (13.11.—22.12.43 г.). 1-й Украинский фронт в полном составе	730000	<u>26443</u> 3,6 %	61030	87473	2187
45	Преследование противника на новосокольническом направлении (30.12.43 г. — 8.01.44 г.). 2-й Прибалтийский фронт (3-я ударная и 6-я гв. армии)	199700	<u>2574</u> 1,3 %	9821	12395	1239
Третий период войны (1.01.44 г. — 9.05.45 г.)						
46	Калинковичско-Мозырская наступательная операция (8—30.01.44 г.). Белорусский фронт (61-я и 65-я армии, 16-я воздушная армия)	232600	<u>12350</u> 5,3 %	43807	56157	2442
47	Витебская наступательная операция (3.02.—13.03.44 г.). 1-й Прибалтийский фронт (4-я ударная, 11-я гв., 43-я и 3-я воздушная армии), Западный фронт (5-я, 33-я, 39-я и 1-я воздушная армии)	436180	<u>27639</u> 6,3 %	107373	135012	3375
48	Рогачевско-Жлобинская наступательная операция (21—26.02.44 г.). Белорусский (с 24.02. — 1-й Белорусский) фронт (3-я, 48-я и 50-я армии, 16-я воздушная армия)	232000	<u>7164</u> 3,1 %	24113	31277	5213
49	Псковская наступательная операция (9.03.—15.04.44 г.). Ленинградский фронт (42-я, 54-я и 67-я армии, 13-я воздушная армия)	173120	<u>10453</u> 6,0 %	31680	42133	1109
50	Режицко-Двинская наступательная операция (10—27.07.44 г.). 2-й Прибалтийский фронт в полном составе	391200	<u>12880</u> 3,3 %	45115	57995	3222

№ п/п	Наименование операций, сроки их проведения и привлекаемые силы	Численность войск к нача- лу операции	Потери ¹			
			безвоз- вратные	сани- тарные	всего	среднесу- точные
51	Псковско-Островская наступательная опера- ция (11–31.07.44 г.). 3-й Прибалтийский фронт в полном составе	258400	<u>7633</u> 2,9 %	25951	33584	1599
52	Нарвская наступательная операция (24–30.07.44 г.). Ленинградский фронт (2-я ударная, 8-я армии, 13-я воздушная армия)	136830	<u>4685</u> 3,4 %	18602	23287	3327
53	Мадонская наступательная операция (1–28.08.44 г.). 2-й Прибалтийский фронт в полном составе, часть сил Балтийского флота	390000	<u>14669</u> 3,7 %	50737	65406	2336
54	Тартуская наступательная операция (10.08.–6.09.44 г.). 3-й Прибалтийский фронт в полном составе	272800	<u>16292</u> 6,0 %	55514	71806	2564
55	Ломжа-Ружанская наступательная операция (30.08.–2.11.44 г.). 2-й Белорусский фронт (3-я и 49-я армии, с 21.09. — 48-я армия, 4-я воздушная армия)	153760	<u>11771</u> 7,6 %	45850	57621	886
56	Серовская наступательная операция (30.08.–2.11.44 г.). 1-й Белорусский фронт (28-я, 47-я, 48-я, 65-я и 70-я армии, 16-я воздушная армия)	269500	<u>23090</u> 8,6 %	78355	101445	1560
57	Бухарестско-Арадская наступательная опера- ция (30.08.–3.10.44 г.). 2-й Украинский фронт в полном составе	681556	<u>8447</u> 1,2 %	46839	55286	1579
58	Боевые действия по расширению плацдарма на р. Висла в р-не Сандомира (30.08.–2.11.44 г.). 1-й Украинский фронт (5-я гв., 13-я армии, 4-я танковая и 2-я воздушная армии)	205160	<u>5279</u> 2,6 %	20744	26023	400
59	Преследование противника на кандалакшском и кестеньгском направлении (5.09.–5.10.44 г.). Карельский фронт (19-я, 26-я армии, 7-я воз- душная армия)	89100	<u>2550</u> 2,9 %	7281	9831	317
60	Дебреценская наступательная операция (6–28.10.44 г.). 2-й Украинский фронт в полном составе	698200	<u>19713</u> 2,8 %	64297	84010	3653
61	Гумбиннен-Гольдапская наступательная опера- ция (16–30.10.44 г.). 3-й Белорусский фронт в полном составе	404500	<u>16819</u> 4,2 %	62708	79527	5302
62	Апатин-Капошварская наступательная опера- ция (7.11.–10.12.44 г.). 3-й Украинский фронт (4-я гв., 57-я армии, 17-я воздушная армия)	205370	<u>6790</u> 3,3 %	25460	32250	948

№ п/п	Наименование операций, сроки их проведения и привлекаемые силы	Численность войск к нача- лу операции	Потери ¹			
			безвоз- вратные	сани- тарные	всего	среднесу- точные
63	Ондавская наступательная операция (20.11.—15.12.44 г.). 4-й Украинский фронт в полном составе	131750	<u>4096</u> 3,1 %	16472	20568	791
64	Наступательная операция по разгрому группировки противника в р-не Клайпеды (25.01.—4.02.45 г.). 1-й Прибалтийский фронт (4-я ударная армия, 3-я и 15-я воздушные армии)	56200	<u>403</u> 0,7 %	1066	1469	133
65	Боевые действия по удержанию и расширению плацдарма на р. Одер в р-не г. Кюстрин (3.02.—30.03.45 г.). 1-й Белорусский фронт (5-я ударная, 8-я гв. армии, 16-я воздушная армия)	151600	<u>15466</u> 10,2 %	46333	61799	1104
66	Нижне-Силезская наступательная операция (8—24.02.45 г.). 1-й Украинский фронт в полном составе	980800	<u>23577</u> 2,4 %	75809	99386	5846
67	Курляндская наступательная операция (16.02.—8.05.45 г.). 2-й Прибалтийский фронт, с 1.04.45 г. Курляндская группа войск Ленинградского фронта (1-я и 4-я ударные, 6-я и 10-я гв., 22-я, 42-я, 51-я и 15-я воздушная армии)	429230	<u>30501</u> 7,1 %	130447	160948	1963
68	Балатонская оборонительная операция (6—15.03.45 г.). 3-й Украинский фронт в полном составе	465000	<u>8492</u> 1,8 %	24407	32899	3290
69	Банска-Быстрицкая наступательная операция (10—30.03.45 г.). 2-й Украинский фронт (40-я, 53-я и 5-я воздушная армии)	79780	<u>2104</u> 2,6 %	9033	11137	530
70	Моравско-Остравская наступательная операция (10.03.—5.05.45 г.). 4-й Украинский фронт в полном составе.	317300	<u>23964</u> 7,6 %	88657	112621	1976
71	Верхне-Силезская наступательная операция (15—31.03.45 г.). 1-й Украинский фронт (5-я гв., 21-я, 59-я, 60-я, 4-я гв. танковая и 2-я воздушная армии)	408400	<u>15876</u> 3,9 %	50925	66801	3929
72	Братиславско-Брновская наступательная операция (25.03.—5.05.45 г.). 2-й Украинский фронт в полном составе, Дунайская военная флотилия	272200	<u>16933</u> 6,2 %	62663	79596	1895
73	Грацко-Амштеттинская наступательная операция (15.04.—9.05.45 г.). 3-й Украинский фронт в полном составе	294760	<u>2173</u> 0,7 %	6552	8725	349

ПОТЕРИ ВОЙСК В САМОСТОЯТЕЛЬНЫХ ФРОНТОВЫХ ОПЕРАЦИЯХ (по периодам и кампаниям войны)

Наименование кампаний (сроки их проведения и количество суток)	Количество фронтовых операций	Людские потери			
		безвоз- вратные	санитар- ные	всего	средне- суточные
Первый период войны (22.06.41 г. — 18.11.42 г.)					
Летне-осенняя 22.06.41 г. — 4.12.41 г.; 166 суток	8	321926	181649	503575	3033
Зимняя 5.12.41 г. — 30.04.42 г.; 147 суток	7	332914	559930	892844	6074
Летне-осенняя 1.05—18.11.42 г.; 202 суток	7	551440	426159	977599	4839
Всего за период (515 суток)	22	1206280	1167738	2374018	4610
Второй период войны (19.11.42 г. — 31.12.43 г.)					
Зимняя 19.11.42 г. — 31.03.43 г.; 133 суток	12	350152	747812	1097964	8255
Летне-осенняя 1.07—31.12.43 г.; 184 суток	11	216212	621937	838149	4555
Всего за период (317 суток)*	23	566364	1369749	1936113	6108
Третий период войны (1.01.44 г. — 9.05.45 г.)					
Зимне-весенняя 1.01—31.05.44 г.; 152 суток	4	57606	206973	264579	1741
Летне-осенняя 1.06—31.12.44 г.; 214 суток	14	154714	563925	718639	3358
Кампания в Европе 1.01—9.05.45 г.; 129 суток	10	139489	495892	635381	4925
Всего за период (495 суток)	28	351809	1266790	1618599	3270
Всего потерь в самостоятельных фронтовых операциях (1327 суток)	73	2124453	3804277	5928730	4468

Примечание. * Во втором периоде войны с 1 апреля по 30 июня 1943 г. на советско-германском фронте была оперативно-стратегическая пауза, в течение которой стратегические и самостоятельные фронтовые операции не проводились. Потери, понесенные войсками в этот период, а также в других аналогичных промежутках времени учтены в общей сумме потерь.

ПОТЕРИ ФРОНТОВ И ОТДЕЛЬНЫХ АРМИЙ

В системе управления Вооруженными Силами в годы Великой Отечественной войны важнейшим звеном был фронт. Он представлял собой оперативно-стратегическое объединение войск, способное решать стратегические и оперативные задачи. Обычно в него входили несколько армий, механизированные, танковые, авиационные, артиллерийские корпуса и другие соединения. Уже первые месяцы войны показали, что для достижения успеха нередко требовались усилия не одного, а двух-трех и даже четырех фронтов. В ходе войны до 90 % наступательных и оборонительных стратегических операций проведено с участием именно таких группировок войск.

В начале войны на советско-германском фронте было развернуто 5 фронтов, в декабре 1941 г. — 8, к концу 1942 г. — 12, а в 1943 г. их число достигло 13 (табл. 37). Эти изменения связаны с расширением территории вооруженной борьбы и необходимостью разукрупнения группировок войск в интересах улучшения управления ими. В ходе войны Ставка ВГК постепенно наращивала количество действующих армейских объединений. Если в начале войны в составе действующих фронтов находилось 15 общевойсковых армий, то на 1 декабря 1941 г. их было 40. В ноябре 1942 г. — 62 общевойсковых, 1 танковая и 10 воздушных армий. В зависимости от складывающейся стратегической обстановки отдельные фронтовые объединения расформировывались, другие создавались вновь, некоторые преобразовывались и т.д. Например, в июле 1942 г. был расформирован Юго-Западный фронт, а его войска вошли в состав Сталинградского фронта. Такова судьба и Южного фронта: в июле 1942 г. он упразднен, а его отходившие войска влились в состав Северо-Кавказского фронта.

Во второй половине 1943 г. число фронтовых объединений стало уменьшаться и к концу войны составило 8 фронтов (Ленинградский, 1-й, 2-й и 3-й Белорусские, 1-й, 2-й, 3-й и 4-й Украинские). Остались также три отдельные армии (14-я, 37-я и Приморская), которые в 1945 г. боевых действий не вели. Это обусловлено и сокращением протяженности всего советско-германского фронта, и приобретением военачальниками опыта руководства более крупными по своему составу фронтовыми объединениями.

В последующих таблицах приведены данные о потерях каждого фронта, отдельной армии за период их существования и за каждый год войны. При этом умершие в госпиталях от ран и болезней показаны в числе санитарных потерь, поскольку ранее представленные донесения о потерях в дальнейшем штабами армий и фронтов по исходам лечения не корректировались. Отдельные таблицы о числе потерь фронтов и армий ПВО, военных округов, соединений и частей резерва Ставки ВГК, не входящих в состав действующей армии, не составлялись. Потери их вошли в обобщенные таблицы.

Процентное соотношение потерь к численности войск (сил) определялось путем сопоставления числа потерь соответствующего фронта (флота) со среднемесячной списочной численностью личного состава за конкретный период времени.

Закавказский фронт 1-го формирования (август—декабрь 1941 г.), как не принимавший непосредственного участия в боевых действиях, в табл. 37 не включен.

В потери личного состава Карельского фронта за период с декабря 1944 г. по апрель 1945 г. включены небоевые потери управления и войск фронта, выведенных 15 ноября 1944 г. в резерв Ставки ВГК. Указанное время (5 месяцев) в число суток существования Карельского фронта не включено.

* * *

В тяжелое для страны время возникла острая необходимость направить ряд соединений в соседнее на юге государство. В августе 1941 г. советские и английские войска

были введены в Иран. Сделано это было с целью предотвращения использования территории Ирана в интересах государств фашистского блока в войне против анти-гитлеровской коалиции. Ввод наших войск предусматривался также и статьей 6-й советско-иранского договора, подписанного еще в 1921 году.

25 августа 1941 г. СССР и Великобритания вручили ноту иранскому правительству о необходимости ввода своих войск на территорию Ирана. Советские войска вводились с закавказского и среднеазиатского направлений.

В ходе ввода войск в некоторых районах возникали вооруженные столкновения. Приходилось применять силу и разоружать иранские части, оказавшие сопротивление. При этом погибло около 40 советских бойцов и командиров, ранено более 150 чел., сбито 3 и не вернулось с задания 3 наших самолета. С середины октября 1941 г. началось постепенное сокращение числа советских частей и соединений, введенных в Иран¹. На первое января 1945 г. списочная численность советских войск в Иране составляла 66 244 военнослужащих.

С этой же целью находились соединения и части Красной Армии и на территории Монгольской Народной Республики, где дислоцировалась группа советских войск, численностью на 1 января 1945 г. около 75 000 советских военнослужащих. В течение всей войны там погибло 78 чел., пропало без вести 3, небоевые потери 44 человека. Ранено, контужено, заболело 182 человека.

¹ ЦАМО, инв. № 264, д. 10, с. 310–314.

Действующие фронты и отдельные армии

Наименование фронтов и отдельных армий	Годы, кварталы, месяцы																																																Кол-во суток												
	1941												1942												1943												1944													1945											
	II			III			IV			I			II			III			IV			I			II			III			IV			I			II			III																					
	6	7	8	9	10	11	12	1	2	3	4	5	6	7	8	9	10	11	12	1	2	3	4	5	6	7	8	9	10	11	12	1	2	3	4	5	6	7	8	9	10	11	12	1	2	3	4	5		6	7	8	9								
Северный																																																		64											
Северо-Западный																																																	882												
Западный — 3-й Белорусский																																																	1 418												
Юго-Западный (1 форм.)																																																	386												
Южный (1 форм.)																																																	399												
Центральный (1 форм.)																																																		32											
Резервный (1 форм.)																																																		76											
Брянский (1 и 2 форм.)																																																			529										
Ленинградский																																																		1 353											
Карельский																																																		1 172											
Кал. — 1-й Приб. — Земл. гр. в.																																																	1 262												
Волховский (1 и 2 форм.)																																																	746												
Кавказский — Крымский																																																	140												
Закавказский (2 форм.)																																																	320												
Северо-Кавказский (1–2 форм.)																																																	408												
Воронежский — 1-й Украинский																																																	1 036												
Сталинградский (1 форм.) — Донской																																																	218												
Юго-Восточный — Сталинградский (2 форм.)																																																	147												
Юго-Западный (2 форм.) — 3-й Украинский																																																	928												

[illegible]

**Потери Северного фронта
за 64 суток (24.06.41 г. — 26.08.41 г.)**

Виды потерь		Офицеры	Сержанты	Солдаты	Всего
Безвозвратные					
Убито и умерло на этапах санитарной эвакуации	Количество	1938	3326	17070	22334
	% к потерям	19,54	18,20	14,20	15,05
Пропало без вести, попало в плен	Количество	3791	7075	50671	61537
	% к потерям	38,20	38,71	42,17	41,48
Небоевые потери	Количество	137	313	1138	1588
	% к потерям	1,38	1,71	0,95	1,07
Итого безвозвратных потерь	Количество	5866	10714	68879	85459
	% к потерям	59,12	58,62	57,32	57,60
	% потерь к численности личного состава	9,18	11,28	13,77	12,97
	% среднемесячных потерь к численности личного состава	4,37	5,37	6,56	6,18
Санитарные					
Ранено, контужено, обожжено	Количество	3826	7279	49166	60271
	% к потерям	38,56	39,83	40,92	40,62
Заболело	Количество	231	284	2119	2634
	% к потерям	2,32	1,55	1,76	1,78
Обморожено	Количество	—	—	—	—
	% к потерям	—	—	—	—
Итого санитарных потерь	Количество	4057	7563	51285	62905
	% к потерям	40,88	41,38	42,68	42,40
	% потерь к численности личного состава	6,35	7,96	10,26	9,55
	% среднемесячных потерь к численности личного состава	3,02	3,79	4,88	4,55
Всего потерь	Количество	9923	18277	120164	148364
	% к потерям	100	100	100	100
	% потерь к численности личного состава	15,53	19,24	24,03	22,52
	% среднемесячных потерь к численности личного состава	7,39	9,16	11,44	10,73

**Потери Северо-Западного фронта
за 882 суток (22.06.41 г. — 20.11.43 г.)**

Виды потерь		Офицеры	Сержанты	Солдаты	Всего
Безвозвратные					
Убито и умерло на этапах санитарной эвакуации	Количество	19446	42772	180629	242847
	% к потерям	23,21	23,16	20,15	20,85
Пропало без вести, попало в плен	Количество	10877	26066	155498	192441
	% к потерям	12,98	14,12	17,35	16,53
Небоевые потери	Количество	1422	2280	16335	20037
	% к потерям	1,71	1,23	1,83	1,72
Итого безвозвратных потерь	Количество	31745	71118	352462	455325
	% к потерям	37,90	38,51	39,33	39,10
	% потерь к численности личного состава	64,00	110,78	159,05	135,76
	% среднемесячных потерь к численности личного состава	2,21	3,83	5,50	4,70
Санитарные					
Ранено, контужено, обожжено	Количество	45032	99542	446587	591161
	% к потерям	53,76	53,90	49,83	50,75
Заболело	Количество	6928	13824	95097	115849
	% к потерям	8,27	7,49	10,61	9,95
Обморожено	Количество	63	188	2060	2311
	% к потерям	0,07	0,10	0,23	0,20
Итого санитарных потерь	Количество	52023	113554	543744	709321
	% к потерям	62,10	61,49	60,67	60,90
	% потерь к численности личного состава	104,89	176,88	245,37	211,49
	% среднемесячных потерь к численности личного состава	3,63	6,12	8,49	7,32
Всего потерь	Количество	83768	184672	896206	1164646
	% к потерям	100	100	100	100
	% потерь к численности личного состава	168,89	287,66	404,43	347,25
	% среднемесячных потерь к численности личного состава	5,84	9,95	13,99	12,02

**Потери Северо-Западного фронта
по годам войны**

Виды потерь		Число потерь по годам				
		1941	1942	1943	1944	1945
Безвозвратные						
Убито и умерло на этапах санитарной эвакуации	Количество	31511	133573	77763		
	% к потерям	11,67	23,89	23,18		
Пропало без вести, попало в плен	Количество	142190	41720	8531		
	% к потерям	52,64	7,47	2,54		
Небоевые потери	Количество	8563	8970	2504		
	% к потерям	3,17	1,60	0,75		
Итого безвозвратных потерь	Количество	182264	184263	88798		
	% к потерям	67,48	32,96	26,47		
	% потерь к численности личного состава	70,17	51,26	25,84		
	% среднемесячных потерь к численности личного состава	11,14	4,27	2,44		
Санитарные						
Ранено, контужено, обожжено	Количество	83816	319111	188234		
	% к потерям	31,03	57,07	56,11		
Заболело	Количество	3741	53878	58230		
	% к потерям	1,39	9,64	17,36		
Обморожено	Количество	266	1856	189		
	% к потерям	0,10	0,33	0,06		
Итого санитарных потерь	Количество	87823	374845	246653		
	% к потерям	32,52	67,04	73,53		
	% потерь к численности личного состава	33,81	104,28	71,79		
	% среднемесячных потерь к численности личного состава	5,37	8,69	6,77		
Всего потерь	Количество	270087	559108	335451		
	% к потерям	100	100	100		
	% потерь к численности личного состава	103,99	155,54	97,63		
	% среднемесячных потерь к численности личного состава	16,51	12,96	9,21		

**Потери Западного фронта
за 1037 суток (22.06.41 г. — 24.04.44 г.)**

Виды потерь		Офицеры	Сержанты	Солдаты	Всего
Безвозвратные					
Убито и умерло на этапах санитарной эвакуации	Количество	46086	104016	436234	586336
	% к потерям	18,22	18,72	16,01	16,59
Пропало без вести, попало в плен	Количество	61875	130511	674218	866604
	% к потерям	24,46	23,48	24,74	24,52
Небоевые потери	Количество	3623	9421	69305	82349
	% к потерям	1,43	1,69	2,54	2,33
Итого безвозвратных потерь	Количество	111584	243948	1179757	1535289
	% к потерям	44,11	43,89	43,29	43,44
	% потерь к численности личного состава	102,46	163,29	231,64	200,01
	% среднемесячных потерь к численности личного состава	3,01	4,80	6,81	5,88
Санитарные					
Ранено, контужено, обожжено	Количество	122483	279888	1301150	1703521
	% к потерям	48,41	50,35	47,74	48,20
Заболело	Количество	18637	31310	238096	288043
	% к потерям	7,37	5,63	8,73	8,15
Обморожено	Количество	270	707	6445	7422
	% к потерям	0,11	0,13	0,24	0,21
Итого санитарных потерь	Количество	141390	311905	1545691	1998986
	% к потерям	55,89	56,11	56,71	56,56
	% потерь к численности личного состава	129,83	208,77	303,50	260,42
	% среднемесячных потерь к численности личного состава	3,82	6,14	8,93	7,66
Всего потерь	Количество	252974	555853	2725448	3534275
	% к потерям	100	100	100	100
	% потерь к численности личного состава	232,29	372,06	535,14	460,43
	% среднемесячных потерь к численности личного состава	6,83	10,94	15,74	13,54

**Потери Западного фронта
по годам войны**

Виды потерь		Число потерь по годам				
		1941	1942	1943	1944	1945
Безвозвратные						
Убито и умерло на этапах санитарной эвакуации	Количество	106997	244574	195525	39240	
	% к потерям	8,24	22,46	20,81	18,87	
Пропало без вести, попало в плен	Количество	798465	44966	21333	1840	
	% к потерям	61,52	4,13	2,27	0,88	
Небоевые потери	Количество	50831	25095	5541	882	
	% к потерям	3,92	2,31	0,59	0,43	
Итого безвозвратных потерь	Количество	956293	314635	222399	41962	
	% к потерям	73,68	28,90	23,67	20,18	
	% потерь к чис- ленности личного состава	190,83	32,89	28,96	7,87	
	% среднемесячных потерь к численно- сти личного состава	30,29	2,74	2,41	2,13	
Санитарные						
Ранено, контужено, обожжено	Количество	328735	665341	582977	126468	
	% к потерям	25,33	61,11	62,05	60,81	
Заболело	Количество	9069	105540	133954	39480	
	% к потерям	0,70	9,69	14,26	18,98	
Обморожено	Количество	3857	3249	245	71	
	% к потерям	0,29	0,30	0,02	0,03	
Итого санитарных потерь	Количество	341661	774130	717176	166019	
	% к потерям	26,32	71,10	76,33	79,82	
	% потерь к чис- ленности личного состава	68,18	80,92	93,41	31,15	
	% среднемесячных потерь к численно- сти личного состава	10,82	6,74	7,79	8,42	
Всего потерь	Количество	1297954	1088765	939575	207981	
	% к потерям	100	100	100	100	
	% потерь к чис- ленности личного состава	259,01	113,81	122,37	39,02	
	% среднемесячных потерь к численно- сти личного состава	41,11	9,48	10,20	10,55	

**Потери 3-го Белорусского фронта
за 381 сутки (25.04.44 г. — 9.05.45 г.)**

Виды потерь		Офицеры	Сержанты	Солдаты	Всего
Безвозвратные					
Убито и умерло на этапах санитарной эвакуации	Количество	15196	33642	112848	161686
	% к потерям	22,61	21,30	18,25	19,17
Пропало без вести, попало в плен	Количество	826	1488	6978	9292
	% к потерям	1,22	0,94	1,13	1,10
Небоевые потери	Количество	496	987	3669	5152
	% к потерям	0,74	0,63	0,59	0,61
Итого безвозвратных потерь	Количество	16518	36117	123495	176130
	% к потерям	24,57	22,87	19,97	20,88
	% потерь к численно- сти личного состава	17,17	24,29	32,10	27,97
	% среднемесячных потерь к численности личного состава	1,37	1,94	2,57	2,24
Санитарные					
Ранено, контужено, обожжено	Количество	42309	104987	409189	556485
	% к потерям	62,95	66,48	66,19	65,99
Заболело	Количество	8389	16800	85586	110775
	% к потерям	12,48	10,64	13,84	13,13
Обморожено	Количество	1	8	28	37
	% к потерям		0,01		
Итого санитарных потерь	Количество	50699	121795	494803	667297
	% к потерям	75,43	77,13	80,03	79,12
	% потерь к численно- сти личного состава	52,70	81,91	128,62	105,99
	% среднемесячных потерь к численности личного состава	4,22	6,55	10,29	8,48
Всего потерь	Количество	67217	157912	618298	843427
	% к потерям	100	100	100	100
	% потерь к численно- сти личного состава	69,87	106,20	160,72	133,96
	% среднемесячных потерь к численности личного состава	5,59	8,49	12,86	10,72

**Потери 3-го Белорусского фронта
по годам войны**

Виды потерь		Число потерь по годам				
		1941	1942	1943	1944	1945
Безвозвратные						
Убито и умерло на этапах санитарной эвакуации	Количество				77733	83953
	% к потерям				18,44	19,91
Пропало без вести, попало в плен	Количество				5518	3774
	% к потерям				1,31	0,89
Небоевые потери	Количество				3323	1829
	% к потерям				0,79	0,43
Итого безвозвратных потерь	Количество				86574	89556
	% к потерям				20,54	21,23
	% потерь к численно- сти личного состава				15,54	12,01
	% среднемесячных потерь к численности личного состава				1,87	2,86
Санитарные						
Ранено, контужено, обожжено	Количество				258611	297874
	% к потерям				61,34	70,61
Заболело	Количество				76379	34396
	% к потерям				18,12	8,15
Обморожено	Количество					37
	% к потерям					0,01
Итого санитарных потерь	Количество				334990	332307
	% к потерям				79,46	78,77
	% потерь к численно- сти личного состава				60,13	44,57
	% среднемесячных потерь к численности личного состава				7,25	10,61
Всего потерь	Количество				421564	421863
	% к потерям				100	100
	% потерь к численно- сти личного состава				75,67	56,58
	% среднемесячных потерь к численности личного состава				9,12	13,47

**Потери Юго-Западного фронта (1-е формирование)
за 386 суток (22.06.41 г. — 12.07.42 г.)**

Виды потерь		Офицеры	Сержанты	Солдаты	Всего
Безвозвратные					
Убито и умерло на этапах санитарной эвакуации	Количество	10144	18580	89441	118165
	% к потерям	9,98	9,94	8,66	8,94
Пропало без вести, попало в плен	Количество	65552	121847	656044	843443
	% к потерям	64,49	65,16	63,51	63,82
Небоевые потери	Количество	2227	5098	48165	55490
	% к потерям	2,19	2,72	4,66	4,20
Итого безвозвратных потерь	Количество	77923	145525	793650	1017098
	% к потерям	76,66	77,82	76,83	76,96
	% потерь к численности личного состава	127,12	185,38	237,90	214,85
	% среднемесячных потерь к численности личного состава	10,09	14,71	18,88	17,05
Санитарные					
Ранено, контужено, обожжено	Количество	21536	37815	211716	271067
	% к потерям	21,19	20,22	20,50	20,50
Заболело	Количество	1747	2226	16194	20167
	% к потерям	1,72	1,19	1,57	1,53
Обморожено	Количество	445	1440	11411	13296
	% к потерям	0,43	0,77	1,10	1,01
Итого санитарных потерь	Количество	23728	41481	239321	304530
	% к потерям	23,34	22,18	23,17	23,04
	% потерь к численности личного состава	38,71	52,84	71,74	64,33
	% среднемесячных потерь к численности личного состава	3,07	4,19	5,69	5,11
Всего потерь	Количество	101651	187006	1032971	1321628
	% к потерям	100	100	100	100
	% потерь к численности личного состава	165,83	238,22	309,64	279,18
	% среднемесячных потерь к численности личного состава	13,16	18,90	24,57	22,16

**Потери Юго-Западного фронта
(1-е формирование) по годам войны**

Виды потерь		Число потерь по годам				
		1941	1942	1943	1944	1945
Безвозвратные						
Убито и умерло на этапах санитарной эвакуации	Количество	60016	58149			
	% к потерям	7,05	12,38			
Пропало без вести, попало в плен	Количество	607860	235583			
	% к потерям	71,36	50,14			
Небоевые потери	Количество	49957	5533			
	% к потерям	5,87	1,17			
Итого безвозвратных потерь	Количество	717833	299265			
	% к потерям	84,28	63,69			
	% потерь к численно- сти личного состава	151,39	63,29			
	% среднемесячных потерь к численности личного состава	24,03	10,05			
Санитарные						
Ранено, контужено, обожжено	Количество	128973	142094			
	% к потерям	15,14	30,24			
Заболело	Количество	4069	16098			
	% к потерям	0,48	3,43			
Обморожено	Количество	888	12408			
	% к потерям	0,10	2,64			
Итого санитарных потерь	Количество	133930	170600			
	% к потерям	15,72	36,31			
	% потерь к численно- сти личного состава	28,25	36,08			
	% среднемесячных потерь к численности личного состава	4,48	5,72			
Всего потерь	Количество	851763	469865			
	% к потерям	100	100			
	% потерь к численно- сти личного состава	179,64	99,37			
	% среднемесячных потерь к численности личного состава	28,51	15,77			

Потери Южного фронта
(1-е формирование — 25.06.41 г. — 28.07.42 г.) за 399 суток

Виды потерь		Офицеры	Сержанты	Солдаты	Всего
Безвозвратные					
Убито и умерло на этапах санитарной эвакуации	Количество	9302	17159	87997	114458
	% к потерям	16,91	16,30	13,91	14,44
Пропало без вести, попало в плен	Количество	20769	32030	252631	305430
	% к потерям	37,73	30,44	39,95	38,53
Небоевые потери	Количество	1092	2904	24775	28771
	% к потерям	1,98	2,76	3,92	3,63
Итого безвозвратных потерь	Количество	31163	52093	365403	448659
	% к потерям	56,62	49,50	57,78	56,60
	% потерь к численности личного состава	53,00	66,28	103,02	91,17
	% среднемесячных потерь к численности личного состава	4,05	5,07	7,88	6,97
Санитарные					
Ранено, контужено, обожжено	Количество	20289	46379	216302	282970
	% к потерям	36,86	44,07	34,20	35,70
Заболело	Количество	2959	4471	33435	40865
	% к потерям	5,38	4,26	5,29	5,15
Обморожено	Количество	630	2285	17280	20195
	% к потерям	1,14	2,17	2,73	2,55
Итого санитарных потерь	Количество	23878	53135	267017	344030
	% к потерям	43,38	50,50	42,22	43,40
	% потерь к численности личного состава	40,61	67,60	75,28	69,91
	% среднемесячных потерь к численности личного состава	3,10	5,17	5,76	5,34
Всего потерь	Количество	55041	105228	632420	792689
	% к потерям	100	100	100	100
	% потерь к численности личного состава	93,61	133,88	178,30	161,08
	% среднемесячных потерь к численности личного состава	7,15	10,24	13,64	12,31

Потери Южного фронта
(1-е формирование) по годам войны

Виды потерь		Число потерь по годам				
		1941	1942	1943	1944	1945
Безвозвратные						
Убито и умерло на этапах санитарной эвакуации	Количество	32362	82096			
	% к потерям	10,36	17,09			
Пропало без вести, попало в плен	Количество	188306	117124			
	% к потерям	60,30	24,38			
Небоевые потери	Количество	17909	10862			
	% к потерям	5,73	2,26			
Итого безвозвратных потерь	Количество	238577	210082			
	% к потерям	76,39	43,73			
	% потерь к численности личного состава	62,50	36,79			
	% среднемесячных потерь к численности личного состава	10,08	5,33			
Санитарные						
Ранено, контужено, обожжено	Количество	66809	216161			
	% к потерям	21,39	45,00			
Заболело	Количество	4927	35938			
	% к потерям	1,58	7,48			
Обморожено	Количество	2004	18191			
	% к потерям	0,64	3,79			
Итого санитарных потерь	Количество	73740	270290			
	% к потерям	23,61	56,27			
	% потерь к численности личного состава	19,32	47,34			
	% среднемесячных потерь к численности личного состава	3,12	6,86			
Всего потерь	Количество	312317	480372			
	% к потерям	100	100			
	% потерь к численности личного состава	81,82	84,13			
	% среднемесячных потерь к численности личного состава	13,20	12,19			

Потери Центрального фронта
(1-е формирование — 26.07.41 г. — 25.08.41 г.) за 32 суток

Виды потерь		Офицеры	Сержанты	Солдаты	Всего
Безвозвратные					
Убито и умерло на этапах санитарной эвакуации	Количество	931	1330	6938	9199
	% к потерям	8,61	7,06	6,12	6,43
Пропало без вести, попало в плен	Количество	2568	4093	39163	45824
	% к потерям	23,77	21,75	34,54	32,05
Небоевые потери	Количество	4797	9741	41447	55985
	% к потерям	44,39	51,76	36,56	39,15
Итого безвозвратных потерь	Количество	8296	15164	87548	111008
	% к потерям	76,77	80,57	77,22	77,63
	% потерь к численности личного состава	30,06	44,34	44,64	43,04
	% среднемесячных потерь к численности личного состава	30,06	44,34	44,64	43,04
Санитарные					
Ранено, контужено, обожжено	Количество	2442	3588	25620	31650
	% к потерям	22,60	19,06	22,60	22,13
Заболело	Количество	69	68	210	347
	% к потерям	0,63	0,37	0,18	0,24
Обморожено	Количество				
	% к потерям				
Итого санитарных потерь	Количество	2511	3656	25830	31997
	% к потерям	23,23	19,43	22,78	22,37
	% потерь к численности личного состава	9,10	10,69	13,17	12,41
	% среднемесячных потерь к численности личного состава	9,10	10,69	13,17	12,41
Всего потерь	Количество	10807	18820	113378	143005
	% к потерям	100	100	100	100
	% потерь к численности личного состава	39,16	55,03	57,81	55,45
	% среднемесячных потерь к численности личного состава	39,16	55,03	57,81	55,45

Потери Резервного фронта
(1-е формирование — 29.07.41 г. — 12.10.41 г.) за 76 суток

Виды потерь		Офицеры	Сержанты	Солдаты	Всего
Безвозвратные					
Убито и умерло на этапах санитарной эвакуации	Количество	2942	6246	29267	38455
	% к потерям	12,84	15,89	11,19	11,88
Пропало без вести, попало в плен	Количество	10003	21384	107243	138630
	% к потерям	43,67	54,41	41,01	42,82
Небоевые потери	Количество	262	750	5944	6956
	% к потерям	1,14	1,91	2,27	2,15
Итого безвозвратных потерь	Количество	13207	28380	142454	184041
	% к потерям	57,65	72,21	54,47	56,85
	% потерь к численности личного состава	31,98	46,75	40,67	40,69
	% среднемесячных потерь к численности личного состава	12,79	18,70	16,27	16,28
Санитарные					
Ранено, контужено, обожжено	Количество	9588	10800	118063	138451
	% к потерям	41,86	27,48	45,14	42,76
Заболело	Количество	113	123	1033	1269
	% к потерям	0,49	0,31	0,39	0,39
Обморожено	Количество				
	% к потерям				
Итого санитарных потерь	Количество	9701	10923	119096	139720
	% к потерям	42,35	27,79	45,53	43,15
	% потерь к численности личного состава	23,49	18,00	34,00	30,89
	% среднемесячных потерь к численности личного состава	9,40	7,20	13,60	12,36
Всего потерь	Количество	22908	39303	261550	323761
	% к потерям	100	100	100	100
	% потерь к численности личного состава	55,47	64,75	74,67	71,58
	% среднемесячных потерь к численности личного состава	22,19	25,90	29,87	28,64

Потери Брянского фронта

(1-е формирование — 16.08.41 г. — 10.11.41 г., 2-е формирование — 24.12.41 г. — 12.03.43 г.) за 529 суток

Виды потерь		Офицеры	Сержанты	Солдаты	Всего
Безвозвратные					
Убито и умерло на этапах санитарной эвакуации	Количество	8399	20049	73492	101940
	% к потерям	18,83	20,24	16,58	17,37
Пропало без вести, попало в плен	Количество	13109	27817	149385	190311
	% к потерям	29,40	28,09	33,71	32,43
Небоевые потери	Количество	522	1720	8616	10858
	% к потерям	1,17	1,73	1,94	1,85
Итого безвозвратных потерь	Количество	22030	49586	231493	303109
	% к потерям	49,40	50,06	52,23	51,65
	% потерь к численности личного состава	54,81	86,57	109,95	104,04
	% среднемесячных потерь к численности личного состава	3,17	5,00	6,36	6,01
Санитарные					
Ранено, контужено, обожжено	Количество	20227	45108	179132	244467
	% к потерям	45,36	45,55	40,42	41,66
Заболело	Количество	2278	4191	30984	37453
	% к потерям	5,11	4,23	6,99	6,38
Обморожено	Количество	56	159	1603	1818
	% к потерям	0,13	0,16	0,36	0,31
Итого санитарных потерь	Количество	22561	49458	211719	283738
	% к потерям	50,60	49,94	47,77	48,35
	% потерь к численности личного состава	56,14	86,34	100,56	97,39
	% среднемесячных потерь к численности личного состава	3,24	4,99	5,81	5,63
Всего потерь	Количество	44591	99044	443212	586847
	% к потерям	100	100	100	100
	% потерь к численности личного состава	110,95	172,91	210,51	201,43
	% среднемесячных потерь к численности личного состава	6,41	9,99	12,17	11,64

Потери Брянского фронта
(1- и 2-е формирования) по годам войны

Виды потерь		Число потерь по годам				
		1941	1942	1943	1944	1945
Безвозвратные						
Убито и умерло на этапах санитарной эвакуации	Количество	14231	49689	38020		
	% к потерям	7,17	19,59	28,18		
Пропало без вести, попало в плен	Количество	138417	46706	5188		
	% к потерям	69,79	18,42	3,85		
Небоевые потери	Количество	3044	7088	726		
	% к потерям	1,53	2,80	0,54		
Итого безвозвратных потерь	Количество	155692	103483	43934		
	% к потерям	78,49	40,81	32,57		
	% потерь к численности личного состава	86,21	30,50	11,22		
	% среднемесячных потерь к численности личного состава	29,73	2,54	4,82		
Санитарные						
Ранено, контужено, обожжено	Количество	41133	122890	80444		
	% к потерям	20,74	48,46	59,63		
Заболело	Количество	998	26215	10247		
	% к потерям	0,50	10,34	7,60		
Обморожено	Количество	529	1004	278		
	% к потерям	0,27	0,39	0,20		
Итого санитарных потерь	Количество	42660	150109	90969		
	% к потерям	21,51	59,19	67,43		
	% потерь к численности личного состава	23,62	44,24	23,23		
	% среднемесячных потерь к численности личного состава	8,15	3,69	9,97		
Всего потерь	Количество	198352	253592	134903		
	% к потерям	100	100	100		
	% потерь к численности личного состава	109,83	74,74	34,45		
	% среднемесячных потерь к численности личного состава	37,88	6,23	14,79		

**Потери Ленинградского фронта
(26.08.41 г. — 9.05.45 г.) за 1353 суток**

Виды потерь		Офицеры	Сержанты	Солдаты	Всего
Безвозвратные					
Убито и умерло на этапах санитарной эвакуации	Количество	26789	64523	240747	332059
	% к потерям	21,88	21,11	18,14	18,92
Пропало без вести, попало в плен	Количество	6664	14225	90253	111142
	% к потерям	5,44	4,66	6,80	6,33
Небоевые потери	Количество	1971	3550	18803	24324
	% к потерям	1,61	1,16	1,42	1,39
Итого безвозвратных потерь	Количество	35424	82298	349803	467525
	% к потерям	28,93	26,93	26,36	26,64
	% потерь к численности личного состава	45,71	72,64	104,85	89,16
	% среднемесячных потерь к численности личного состава	1,03	1,64	2,36	2,01
Санитарные					
Ранено, контужено, обожжено	Количество	67822	176583	705356	949761
	% к потерям	55,39	57,78	53,16	54,12
Заболело	Количество	19101	46252	267973	333326
	% к потерям	15,61	15,14	20,20	18,99
Обморожено	Количество	91	452	3743	4286
	% к потерям	0,07	0,15	0,28	0,25
Итого санитарных потерь	Количество	87014	223287	977072	1287373
	% к потерям	71,07	73,07	73,64	73,36
	% потерь к численности личного состава	112,27	197,08	292,89	245,49
	% среднемесячных потерь к численности личного состава	2,54	4,44	6,60	5,53
Всего потерь	Количество	122438	305585	1326875	1754898
	% к потерям	100	100	100	100
	% потерь к численности личного состава	157,98	269,71	397,74	334,65
	% среднемесячных потерь к численности личного состава	3,57	6,08	8,96	7,54

**Потери Ленинградского фронта
по годам войны**

Виды потерь		Число потерь по годам				
		1941	1942	1943	1944	1945
Безвозвратные						
Убито и умерло на этапах санитар- ной эвакуации	Количество	62187	62747	74473	128999	3653
	% к потерям	18,87	19,65	19,06	19,37	7,40
Пропало без вести, попало в плен	Количество	74280	14560	9841	12231	230
	% к потерям	22,54	4,56	2,52	1,84	0,46
Небоевые потери	Количество	8284	6371	4431	3872	1366
	% к потерям	2,52	1,99	1,13	0,58	2,77
Итого безвозвратных потерь	Количество	144751	83678	88745	145102	5249
	% к потерям	43,93	26,20	22,71	21,79	10,63
	% потерь к численно- сти личного состава	28,09	20,14	17,26	23,70	0,86
	% среднемесячных потерь к численности личного состава	6,69	1,68	1,44	1,97	0,21
Санитарные						
Ранено, контужено, обожжено	Количество	165305	153661	213602	406153	11040
	% к потерям	50,17	48,11	54,66	61,00	22,37
Заболело	Количество	17712	80184	88263	114094	33073
	% к потерям	5,37	25,11	22,58	17,14	67,00
Обморожено	Количество	1762	1861	184	478	1
	% к потерям	0,53	0,58	0,05	0,07	
Итого санитарных потерь	Количество	184779	235706	302049	520725	44114
	% к потерям	56,07	73,80	77,29	78,21	89,37
	% потерь к численно- сти личного состава	35,85	56,73	58,74	85,06	7,27
	% среднемесячных потерь к численности личного состава	8,53	4,73	4,89	7,09	1,73
Всего потерь	Количество	329530	319384	390794	665827	49363
	% к потерям	100	100	100	100	100
	% потерь к численно- сти личного состава	63,94	76,87	76,00	108,76	8,13
	% среднемесячных потерь к численности личного состава	15,22	6,41	6,33	9,06	1,94

Потери Карельского фронта
(1.09.41 г. — 15.11.44 г.) за 1172 суток

Виды потерь		Офицеры	Сержанты	Солдаты	Всего
Безвозвратные					
Убито и умерло на этапах санитарной эвакуации	Количество	5192	15598	54745	75535
	% к потерям	21,15	20,87	17,06	17,97
Пропало без вести, попало в плен	Количество	1897	3321	25327	30545
	% к потерям	7,73	4,44	7,89	7,27
Небоевые потери	Количество	460	692	3203	4355
	% к потерям	1,87	0,93	1,00	1,04
Итого безвозвратных потерь	Количество	7549	19611	83275	110435
	% к потерям	30,75	26,24	25,95	26,28
	% потерь к численности личного состава	21,21	33,87	46,37	40,44
	% среднемесячных потерь к численности личного состава	0,56	0,88	1,20	1,05
Санитарные					
Ранено, контужено, обожжено	Количество	11466	35925	132604	179995
	% к потерям	46,71	48,06	41,31	42,83
Заболело	Количество	5462	18795	102146	126403
	% к потерям	22,25	25,14	31,82	30,08
Обморожено	Количество	71	418	2938	3427
	% к потерям	0,29	0,56	0,92	0,81
Итого санитарных потерь	Количество	16999	55138	237688	309825
	% к потерям	69,25	73,76	74,05	73,72
	% потерь к численности личного состава	47,75	95,23	132,34	113,45
	% среднемесячных потерь к численности личного состава	1,24	2,48	3,45	2,95
Всего потерь	Количество	24548	74749	320963	420260
	% к потерям	100	100	100	100
	% потерь к численности личного состава	68,96	129,10	178,71	153,89
	% среднемесячных потерь к численности личного состава	1,80	3,36	4,65	4,00

**Потери Карельского фронта
по годам войны**

Виды потерь		Число потерь по годам				
		1941	1942	1943	1944	1945
Безвозвратные						
Убито и умерло на этапах санитарной эвакуации	Количество	14720	22927	8111	29777	
	% к потерям	18,92	18,53	14,16	18,65	
Пропало без вести, попало в плен	Количество	18685	8086	456	3318	
	% к потерям	24,02	6,53	0,80	2,08	
Небоевые потери	Количество	632	1491	406	1705	121
	% к потерям	0,81	1,21	0,71	1,07	6,58
Итого безвозвратных потерь	Количество	34037	32504	8973	34800	121
	% к потерям	43,75	26,27	15,67	21,80	6,58
	% потерь к численно- сти личного состава	18,55	12,09	3,58	10,56	
	% среднемесячных потерь к численности личного состава	4,64	1,00	0,30	1,00	
Санитарные						
Ранено, контужено, обожжено	Количество	37092	53849	15181	73873	
	% к потерям	47,68	43,53	26,51	46,27	
Заболело	Количество	5292	36202	32933	50258	1718
	% к потерям	6,80	29,27	57,50	31,48	93,42
Обморожено	Количество	1374	1154	185	714	
	% к потерям	1,77	0,93	0,32	0,45	
Итого санитарных потерь	Количество	43758	91205	48299	124845	1718
	% к потерям	56,25	73,73	84,33	78,20	93,42
	% потерь к численно- сти личного состава	23,84	33,92	19,25	37,89	
	% среднемесячных потерь к численности личного состава	5,96	2,83	1,60	3,61	
Всего потерь	Количество	77795	123709	57272	159645	1839
	% к потерям	100	100	100	100	100
	% потерь к численно- сти личного состава	42,39	46,01	22,83	48,45	
	% среднемесячных потерь к численности личного состава	10,60	3,83	1,90	4,61	

**Потери Калининского (19.10.41 г. — 20.10.43 г.),
1-го Прибалтийского (21.10.43 г. — 24.02.45 г.) фронтов
и Земландской группы войск (25.02.45 г.-2.04.45 г.) за 1262 суток**

Виды потерь		Офицеры	Сержанты	Солдаты	Всего
Безвозвратные					
Убито и умерло на этапах санитарной эвакуации	Количество	38938	95286	356422	490646
	% к потерям	24,15	24,22	22,02	22,58
Пропало без вести, попало в плен	Количество	6655	13755	79888	100298
	% к потерям	4,12	3,50	4,94	4,62
Небоевые потери	Количество	1544	4069	24572	30185
	% к потерям	0,96	1,03	1,52	1,39
Итого безвозвратных потерь	Количество	47137	113110	460882	621129
	% к потерям	29,23	28,75	28,48	28,59
	% потерь к численности личного состава	66,20	107,52	147,01	126,79
	% среднемесячных потерь к численности личного состава	1,60	2,60	3,55	3,06
Санитарные					
Ранено, контужено, обожжено	Количество	97351	244001	955129	1296481
	% к потерям	60,37	62,03	59,02	59,67
Заболело	Количество	16662	35706	195638	248006
	% к потерям	10,34	9,09	12,09	11,41
Обморожено	Количество	96	516	6663	7275
	% к потерям	0,06	0,13	0,41	0,33
Итого санитарных потерь	Количество	114109	280223	1157430	1551762
	% к потерям	70,77	71,25	71,52	71,41
	% потерь к численности личного состава	160,27	266,37	369,20	316,75
	% среднемесячных потерь к численности личного состава	3,87	6,43	8,92	7,65
Всего потерь	Количество	161246	393333	1618312	2172891
	% к потерям	100	100	100	100
	% потерь к численности личного состава	226,47	373,89	516,21	443,54
	% среднемесячных потерь к численности личного состава	5,47	9,03	12,47	10,71

**Потери Калининского, 1-го Прибалтийского фронтов
и Земландской группы войск по годам войны**

Виды потерь		Число потерь по годам				
		1941	1942	1943	1944	1945
Безвозвратные						
Убито и умерло на этапах санитарной эвакуации	Количество	23186	221726	112753	115090	17891
	% к потерям	19,56	25,62	22,67	19,22	19,29
Пропало без вести, попало в плен	Количество	18866	55826	9492	13788	2326
	% к потерям	15,92	6,45	1,91	2,30	2,51
Небоевые потери	Количество	7973	13984	2488	4379	1361
	% к потерям	6,73	1,61	0,50	0,73	1,47
Итого безвозвратных потерь	Количество	50025	291536	124733	133257	21578
	% к потерям	42,21	33,68	25,08	22,25	23,27
	% потерь к численно- сти личного состава	25,55	47,97	26,92	27,12	6,86
	% среднемесячных потерь к численности личного состава	10,65	4,00	2,24	2,26	2,28
Санитарные						
Ранено, контужено, обожжено	Количество	65491	507607	301602	367995	53786
	% к потерям	55,26	58,66	60,66	61,45	57,99
Заболело	Количество	1990	60534	70615	97519	17348
	% к потерям	1,68	6,99	14,20	16,28	18,71
Обморожено	Количество	1003	5818	297	124	33
	% к потерям	0,85	0,67	0,06	0,02	0,03
Итого санитарных потерь	Количество	68484	573959	372514	465638	71167
	% к потерям	57,79	66,32	74,92	77,75	76,73
	% потерь к численно- сти личного состава	34,98	94,44	80,38	94,78	22,64
	% среднемесячных потерь к численности личного состава	14,57	7,87	6,70	7,90	7,52
Всего потерь	Количество	118509	865495	497247	598895	92745
	% к потерям	100	100	100	100	100
	% потерь к численно- сти личного состава	60,53	142,41	107,30	121,90	29,50
	% среднемесячных потерь к численности личного состава	25,22	11,87	8,94	10,16	9,80

Потери Волховского фронта
(1-е формирование — 17.12.41 г. — 23.04.42 г.,
2-е формирование — 8.06.42 г. — 15.02.44 г.) **за 746 суток**

Виды потерь		Офицеры	Сержанты	Солдаты	Всего
Безвозвратные					
Убито и умерло на этапах санитарной эвакуации	Количество	17428	36027	145254	198709
	% к потерям	21,34	22,49	20,06	20,57
Пропало без вести, попало в плен	Количество	9788	14759	64776	89323
	% к потерям	11,99	9,21	8,95	9,25
Небоевые потери	Количество	770	1267	8554	10591
	% к потерям	0,94	0,79	1,18	1,10
Итого безвозвратных потерь	Количество	27986	52053	218584	298623
	% к потерям	34,27	32,49	30,19	30,92
	% потерь к численности личного состава	49,53	75,44	99,31	86,41
	% среднемесячных потерь к численности личного состава	2,02	3,08	4,05	3,53
Санитарные					
Ранено, контужено, обожжено	Количество	45705	94936	410073	550714
	% к потерям	55,97	59,25	56,64	57,02
Заболело	Количество	7893	12919	90974	111786
	% к потерям	9,66	8,06	12,57	11,57
Обморожено	Количество	81	315	4338	4734
	% к потерям	0,10	0,20	0,60	0,49
Итого санитарных потерь	Количество	53679	108170	505385	667234
	% к потерям	65,73	67,51	69,81	69,08
	% потерь к численности личного состава	95,01	156,77	229,62	193,06
	% среднемесячных потерь к численности личного состава	3,88	6,40	9,37	7,88
Всего потерь	Количество	81665	160223	723969	965857
	% к потерям	100	100	100	100
	% потерь к численности личного состава	144,54	232,21	328,93	279,47
	% среднемесячных потерь к численности личного состава	5,90	9,48	13,42	11,41

Потери Волховского фронта
(1- и 2-е формирования) по годам войны

Виды потерь		Число потерь по годам				
		1941	1942	1943	1944	1945
Безвозвратные						
Убито и умерло на этапах санитарной эвакуации	Количество	199	117237	69794	11479	
	% к потерям	9,72	19,80	21,72	22,82	
Пропало без вести, попало в плен	Количество		82337	6520	466	
	% к потерям		13,91	2,03	0,93	
Небоевые потери	Количество		8935	1590	66	
	% к потерям		1,51	0,49	0,13	
Итого безвозвратных потерь	Количество	199	208509	77904	12011	
	% к потерям	9,72	35,22	24,24	23,88	
	% потерь к численности личного состава	0,08	60,07	22,35	4,10	
	% среднемесячных потерь к численности личного состава	0,16	5,72	1,86	2,73	
Санитарные						
Ранено, контужено, обожжено	Количество	1307	326477	189587	33343	
	% к потерям	63,82	55,14	58,99	66,28	
Заболело	Количество	▲	53081	53766	4939	
	% к потерям		8,96	16,73	9,82	
Обморожено	Количество	542	4034	147	11	
	% к потерям	26,46	0,68	0,04	0,02	
Итого санитарных потерь	Количество	1849	383592	243500	38293	
	% к потерям	90,28	64,78	75,76	76,12	
	% потерь к численности личного состава	0,76	110,52	69,87	13,07	
	% среднемесячных потерь к численности личного состава	1,52	10,53	5,82	8,71	
Всего потерь	Количество	2048	592101	321404	50304	
	% к потерям	100	100	100	100	
	% потерь к численности личного состава	0,84	170,59	92,22	17,17	
	% среднемесячных потерь к численности личного состава	1,68	16,25	7,68	11,44	

Потери Кавказского фронта
(30.12.41 г. — 28.01.42 г.) за 29 суток

Виды потерь		Офицеры	Сержанты	Солдаты	Всего
Безвозвратные					
Убито и умерло на этапах санитарной эвакуации	Количество	596	1358	5950	7904
	% к потерям	21,14	23,42	16,45	17,65
Пропало без вести, попало в плен	Количество	1027	2073	17292	20392
	% к потерям	36,43	35,75	47,82	45,53
Небоевые потери	Количество	141	305	1805	2251
	% к потерям	5,00	5,25	4,99	5,03
Итого безвозвратных потерь	Количество	1764	3736	25047	30547
	% к потерям	62,57	64,42	69,26	68,21
	% потерь к численности личного состава	3,21	4,85	6,63	5,99
	% среднемесячных потерь к численности личного состава	3,21	4,85	6,63	5,99
Санитарные					
Ранено, контужено, обожжено	Количество	844	1637	7068	9549
	% к потерям	29,94	28,23	19,55	21,33
Заболело	Количество	85	134	1538	1757
	% к потерям	3,02	2,31	4,25	3,92
Обморожено	Количество	126	292	2511	2929
	% к потерям	4,47	5,04	6,94	6,54
Итого санитарных потерь	Количество	1055	2063	11117	14235
	% к потерям	37,43	35,58	30,74	31,79
	% потерь к численности личного состава	1,92	2,68	2,94	2,79
	% среднемесячных потерь к численности личного состава	1,92	2,68	2,94	2,79
Всего потерь	Количество	2819	5799	36164	44782
	% к потерям	100	100	100	100
	% потерь к численности личного состава	5,13	7,53	9,57	8,78
	% среднемесячных потерь к численности личного состава	5,13	7,53	9,57	8,78

Потери Крымского фронта
(28.01.42 г. — 19.05.42 г.) за 111 суток

Виды потерь		Офицеры	Сержанты	Солдаты	Всего
Безвозвратные					
Убито и умерло на этапах санитарной эвакуации	Количество	2722	5952	22377	31051
	% к потерям	12,52	13,70	10,51	11,17
Пропало без вести, попало в плен	Количество	12446	23835	125609	161890
	% к потерям	57,27	54,84	59,02	58,22
Небоевые потери	Количество	97	206	1563	1866
	% к потерям	0,45	0,47	0,73	0,67
Итого безвозвратных потерь	Количество	15265	29993	149549	194807
	% к потерям	70,24	69,01	70,26	70,06
	% потерь к численности личного состава	55,31	70,57	87,40	80,76
	% среднемесячных потерь к численности личного состава	15,36	19,60	24,28	22,43
Санитарные					
Ранено, контужено, обожжено	Количество	6019	12925	56803	75747
	% к потерям	27,69	29,75	26,69	27,24
Заболело	Количество	445	500	6026	6971
	% к потерям	2,05	1,15	2,83	2,51
Обморожено	Количество	5	41	472	518
	% к потерям	0,02	0,09	0,22	0,19
Итого санитарных потерь	Количество	6469	13466	63301	83236
	% к потерям	29,76	30,99	29,74	29,94
	% потерь к численности личного состава	23,44	31,69	37,00	34,51
	% среднемесячных потерь к численности личного состава	6,51	8,80	10,28	9,59
Всего потерь	Количество	21734	43459	212850	278043
	% к потерям	100	100	100	100
	% потерь к численности личного состава	78,75	102,26	124,40	115,27
	% среднемесячных потерь к численности личного состава	21,87	28,40	34,56	32,02

Потери Закавказского фронта
(2-е формирование — 15.05.42 г. — 30.03.43 г.) за 320 суток

Виды потерь		Офицеры	Сержанты	Солдаты	Всего
Безвозвратные					
Убито и умерло на этапах санитарной эвакуации	Количество	7022	14213	51454	72689
	% к потерям	21,82	22,41	18,99	19,83
Пропало без вести, попало в плен	Количество	5120	10419	56790	72329
	% к потерям	15,90	16,43	20,95	19,73
Небоевые потери	Количество	532	1161	7447	9140
	% к потерям	1,65	1,83	2,75	2,49
Итого безвозвратных потерь	Количество	12674	25793	115691	154158
	% к потерям	39,37	40,67	42,69	42,05
	% потерь к численности личного состава	9,17	14,28	17,41	15,68
	% среднемесячных потерь к численности личного состава	0,87	1,36	1,66	1,49
Санитарные					
Ранено, контужено, обожжено	Количество	16594	32288	122637	171519
	% к потерям	51,55	50,92	45,26	46,79
Заболело	Количество	2740	4610	29459	36809
	% к потерям	8,51	7,27	10,87	10,04
Обморожено	Количество	180	721	3207	4108
	% к потерям	0,56	1,14	1,18	1,12
Итого санитарных потерь	Количество	19514	37619	155303	212436
	% к потерям	60,63	59,33	57,31	57,95
	% потерь к численности личного состава	14,12	20,83	23,37	21,60
	% среднемесячных потерь к численности личного состава	1,35	1,98	2,22	2,06
Всего потерь	Количество	32188	63412	270994	366594
	% к потерям	100	100	100	100
	% потерь к численности личного состава	23,29	35,11	40,78	37,28
	% среднемесячных потерь к численности личного состава	2,22	3,34	3,88	3,55

**Потери Закавказского фронта
(2-е формирование) по годам войны**

Виды потерь		Число потерь по годам				
		1941	1942	1943	1944	1945
Безвозвратные						
Убито и умерло на этапах санитар- ной эвакуации	Количество		61569	11120		
	% к потерям		19,82	19,89		
Пропало без вести, попало в плен	Количество		69540	2789		
	% к потерям		22,38	4,99		
Небоевые потери	Количество		8235	905		
	% к потерям		2,65	1,62		
Итого безвозвратных потерь	Количество		139344	14814		
	% к потерям		44,85	26,50		
	% потерь к численно- сти личного состава		13,17	2,16		
	% среднемесячных потерь к численности личного состава		1,73	0,74		
Санитарные						
Ранено, контужено, обожжено	Количество		144250	27269		
	% к потерям		46,43	48,77		
Заболело	Количество		25395	11414		
	% к потерям		8,17	20,42		
Обморожено	Количество		1696	2412		
	% к потерям		0,55	4,31		
Итого санитарных потерь	Количество		171341	41095		
	% к потерям		55,15	73,50		
	% потерь к численно- сти личного состава		16,20	5,99		
	% среднемесячных потерь к численности личного состава		2,13	2,07		
Всего потерь	Количество		310685	55909		
	% к потерям		100	100		
	% потерь к численно- сти личного состава		29,37	8,15		
	% среднемесячных потерь к численности личного состава		3,86	2,81		

Потери Северо-Кавказского фронта
(1-е формирование — 20.05.42 г. — 3.09.42 г.) за 107 суток

Виды потерь		Офицеры	Сержанты	Солдаты	Всего
Безвозвратные					
Убито и умерло на этапах санитарной эвакуации	Количество	1543	2545	10055	14143
	% к потерям	15,23	13,01	10,54	11,31
Пропало без вести, попало в плен	Количество	4640	9958	54277	68875
	% к потерям	45,81	50,92	56,89	55,06
Небоевые потери	Количество	313	872	5134	6319
	% к потерям	3,09	4,46	5,38	5,05
Итого безвозвратных потерь	Количество	6496	13375	69466	89337
	% к потерям	64,13	68,39	72,81	71,42
	% потерь к численности личного состава	21,51	31,92	51,15	42,97
	% среднемесячных потерь к численности личного состава	6,15	9,12	14,62	12,28
Санитарные					
Ранено, контужено, обожжено	Количество	3256	5257	21938	30451
	% к потерям	32,15	26,88	23,00	24,34
Заболело	Количество	377	925	3999	5301
	% к потерям	3,72	4,73	4,19	4,24
Обморожено	Количество				
	% к потерям				
Итого санитарных потерь	Количество	3633	6182	25937	35752
	% к потерям	35,87	31,61	27,19	28,58
	% потерь к численности личного состава	12,03	14,76	19,10	17,20
	% среднемесячных потерь к численности личного состава	3,44	4,22	5,45	4,91
Всего потерь	Количество	10129	19557	95403	125089
	% к потерям	100	100	100	100
	% потерь к численности личного состава	33,54	46,68	70,25	60,17
	% среднемесячных потерь к численности личного состава	9,58	13,34	20,07	17,19

Потери Северо-Кавказского фронта
(2-е формирование — 24.01.43 г. — 20.11.43 г.) за 301 сутки

Виды потерь		Офицеры	Сержанты	Солдаты	Всего
Безвозвратные					
Убито и умерло на этапах санитарной эвакуации	Количество	10545	18763	70184	99492
	% к потерям	22,45	21,95	18,62	19,54
Пропало без вести, попало в плен	Количество	2018	3355	18503	23876
	% к потерям	4,30	3,92	4,91	4,69
Небоевые потери	Количество	526	902	4508	5936
	% к потерям	1,11	1,06	1,20	1,16
Итого безвозвратных потерь	Количество	13089	23020	93195	129304
	% к потерям	27,86	26,93	24,73	25,39
	% потерь к численности личного состава	19,50	27,31	35,11	31,02
	% среднемесячных потерь к численности личного состава	1,99	2,79	3,58	3,17
Санитарные					
Ранено, контужено, обожжено	Количество	25588	50367	210549	286504
	% к потерям	54,47	58,93	55,87	56,26
Заболело	Количество	8098	11688	69970	89756
	% к потерям	17,24	13,67	18,57	17,62
Обморожено	Количество	198	401	3126	3725
	% к потерям	0,43	0,47	0,83	0,73
Итого санитарных потерь	Количество	33884	62456	283645	379985
	% к потерям	72,14	73,07	75,27	74,61
	% потерь к численности личного состава	50,50	74,09	106,88	91,17
	% среднемесячных потерь к численности личного состава	5,15	7,56	10,91	9,30
Всего потерь	Количество	46973	85476	376840	509289
	% к потерям	100	100	100	100
	% потерь к численности личного состава	70,00	101,40	141,99	122,19
	% среднемесячных потерь к численности личного состава	7,14	10,35	14,49	12,47

**Потери Воронежского (9.07.42 г. — 20.10.43 г.)
и 1-го Украинского (21.10.43 г. — 11.05.45 г.) фронтов за 1036 суток**

Виды потерь		Офицеры	Сержанты	Солдаты	Всего
Безвозвратные					
Убито и умерло на этапах санитарной эвакуации	Количество	45533	111337	344528	501398
	% к потерям	22,20	21,41	18,37	19,28
Пропало без вести, попало в плен	Количество	12881	33368	135876	182125
	% к потерям	6,28	6,42	7,24	7,00
Небоевые потери	Количество	2334	5807	25264	33405
	% к потерям	1,13	1,11	1,35	1,28
Итого безвозвратных потерь	Количество	60748	150512	505668	716928
	% к потерям	29,61	28,94	26,96	27,56
	% потерь к численности личного состава	60,87	94,54	113,05	101,50
	% среднемесячных потерь к численности личного состава	1,79	2,78	3,33	2,98
Санитарные					
Ранено, контужено, обожжено	Количество	124254	330993	1177271	1632518
	% к потерям	60,57	63,64	62,77	62,77
Заболело	Количество	20074	38465	191709	250248
	% к потерям	9,79	7,39	10,22	9,62
Обморожено	Количество	57	140	1001	1198
	% к потерям	0,03	0,03	0,05	0,05
Итого санитарных потерь	Количество	144385	369598	1369981	1883964
	% к потерям	70,39	71,06	73,04	72,44
	% потерь к численности личного состава	144,67	232,16	306,28	266,74
	% среднемесячных потерь к численности личного состава	4,26	6,83	9,00	7,85
Всего потерь	Количество	205133	520110	1875649	2600892
	% к потерям	100	100	100	100
	% потерь к численности личного состава	205,54	326,70	419,33	368,24
	% среднемесячных потерь к численности личного состава	6,05	9,61	12,33	10,83

**Потери Воронежского и 1-го Украинского фронтов
по годам войны**

Виды потерь		Число потерь по годам				
		1941	1942	1943	1944	1945
Безвозвратные						
Убито и умерло на этапах санитар- ной эвакуации	Количество		48984	169952	172828	109634
	% к потерям		19,22	19,73	18,09	20,72
Пропало без вести, попало в плен	Количество		46949	77333	45909	11934
	% к потерям		18,42	8,98	4,80	2,26
Небоевые потери	Количество		7849	12896	8748	3912
	% к потерям		3,08	1,50	0,92	0,74
Итого безвозвратных потерь	Количество		103782	260181	227485	125480
	% к потерям		40,72	30,21	23,81	23,72
	% потерь к численно- сти личного состава		34,17	46,42	24,22	12,80
	% среднемесячных потерь к численно- сти личного состава		5,89	3,87	2,02	3,05
Санитарные						
Ранено, контужено, обожжено	Количество		138769	536285	593361	364103
	% к потерям		54,44	62,26	62,09	68,81
Заболело	Количество		12265	64153	134361	39469
	% к потерям		4,81	7,45	14,06	7,46
Обморожено	Количество		68	668	404	58
	% к потерям		0,03	0,08	0,04	0,01
Итого санитарных потерь	Количество		151102	601106	728126	403630
	% к потерям		59,28	69,79	76,19	76,28
	% потерь к численно- сти личного состава		49,76	107,25	77,52	41,17
	% среднемесячных потерь к численно- сти личного состава		8,58	8,94	6,46	9,80
Всего потерь	Количество		254884	861287	955611	529110
	% к потерям		100	100	100	100
	% потерь к численно- сти личного состава		83,93	153,67	101,74	53,97
	% среднемесячных потерь к численно- сти личного состава		14,47	12,81	8,48	12,85

**Потери Сталинградского (1-е формирование — 12.07.42 г. — 30.09.42 г.)
и Донского (1.10.42 г. — 15.02.43 г.) фронтов за 218 суток**

Виды потерь		Офицеры	Сержанты	Солдаты	Всего
Безвозвратные					
Убито и умерло на этапах санитар- ной эвакуации	Количество	11303	22526	82301	116130
	% к потерям	17,09	16,25	14,02	14,66
Пропало без вести, попало в плен	Количество	25056	50382	223692	299130
	% к потерям	37,90	36,35	38,10	37,77
Небоевые потери	Количество	571	2086	11126	13783
	% к потерям	0,86	1,50	1,89	1,74
Итого безвозвратных потерь	Количество	36930	74994	317119	429043
	% к потерям	55,85	54,10	54,01	54,17
	% потерь к численно- сти личного состава	56,21	88,64	113,05	99,59
	% среднемесячных потерь к численно- сти личного состава	7,92	12,49	15,92	14,03
Санитарные					
Ранено, контужено, обожжено	Количество	27099	60352	248031	335482
	% к потерям	40,98	43,53	42,24	42,36
Заболело	Количество	2050	3188	21133	26371
	% к потерям	3,10	2,30	3,60	3,33
Обморожено	Количество	44	94	920	1058
	% к потерям	0,07	0,07	0,15	0,14
Итого санитарных потерь	Количество	29193	63634	270084	362911
	% к потерям	44,15	45,90	45,99	45,83
	% потерь к численно- сти личного состава	44,43	75,22	96,29	84,24
	% среднемесячных потерь к численно- сти личного состава	6,26	10,59	13,56	11,86
Всего потерь	Количество	66123	138628	587203	791954
	% к потерям	100	100	100	100
	% потерь к численно- сти личного состава	100,64	163,86	209,34	183,83
	% среднемесячных потерь к численно- сти личного состава	14,18	23,08	29,48	25,89

**Потери Сталинградского (1-е формирование)
и Донского фронтов по годам войны**

Виды потерь		Число потерь по годам				
		1941	1942	1943	1944	1945
Безвозвратные						
Убито и умерло на этапах санитарной эвакуации	Количество		92642	23488		
	% к потерям		13,47	22,59		
Пропало без вести, попало в плен	Количество		297726	1404		
	% к потерям		43,27	1,35		
Небоевые потери	Количество		12948	835		
	% к потерям		1,88	0,81		
Итого безвозвратных потерь	Количество		403316	25727		
	% к потерям		58,62	24,75		
	% потерь к численно- сти личного состава		88,60	7,19		
	% среднемесячных потерь к численно- сти личного состава		15,82	4,79		
Санитарные						
Ранено, контужено, обожжено	Количество		266644	68838		
	% к потерям		38,76	66,21		
Заболело	Количество		17757	8614		
	% к потерям		2,58	8,29		
Обморожено	Количество		270	788		
	% к потерям		0,04	0,75		
Итого санитарных потерь	Количество		284671	78240		
	% к потерям		41,38	75,25		
	% потерь к численно- сти личного состава		62,54	21,86		
	% среднемесячных потерь к численно- сти личного состава		11,17	14,57		
Всего потерь	Количество		687987	103967		
	% к потерям		100	100		
	% потерь к численно- сти личного состава		151,14	29,05		
	% среднемесячных потерь к численно- сти личного состава		26,99	19,36		

**Потери Юго-Восточного (7.08.42 г. — 30.09.42 г.)
и Сталинградского (2-е формирование 1.10.42 г. — 31.12.42 г.)
фронтов за 147 суток**

Виды потерь		Офицеры	Сержанты	Солдаты	Всего
Безвозвратные					
Убито и умерло на этапах санитарной эвакуации	Количество	6194	12505	47632	66331
	% к потерям	20,84	19,44	19,16	19,36
Пропало без вести, попало в плен	Количество	8931	20259	75300	104490
	% к потерям	30,05	31,50	30,30	30,50
Небоевые потери	Количество	352	1009	9116	10477
	% к потерям	1,18	1,57	3,67	3,06
Итого безвозвратных потерь	Количество	15477	33773	132048	181298
	% к потерям	52,07	52,51	53,13	52,92
	% потерь к численно- сти личного состава	30,77	50,33	62,73	55,29
	% среднемесячных потерь к численно- сти личного состава	6,41	10,49	13,07	11,52
Санитарные					
Ранено, контужено, обожжено	Количество	13215	29092	108436	150743
	% к потерям	44,46	45,22	43,62	44,00
Заболело	Количество	1017	1406	7651	10074
	% к потерям	3,43	2,19	3,08	2,94
Обморожено	Количество	12	50	418	480
	% к потерям	0,04	0,08	0,17	0,14
Итого санитарных потерь	Количество	14244	30548	116505	161297
	% к потерям	47,93	47,49	46,87	47,08
	% потерь к численно- сти личного состава	28,32	45,53	55,35	49,19
	% среднемесячных потерь к численно- сти личного состава	5,90	9,48	11,53	10,25
Всего потерь	Количество	29721	64321	248553	342595
	% к потерям	100	100	100	100
	% потерь к численно- сти личного состава	59,09	95,86	118,08	104,48
	% среднемесячных потерь к численно- сти личного состава	12,31	19,97	24,60	21,77

**Потери Юго-Западного (2-е формирование 25.10.42 г. — 20.10.43 г.)
и 3-го Украинского (21.10.43 г. — 9.05.45 г.) фронтов за 928 суток**

Виды потерь		Офицеры	Сержанты	Солдаты	Всего
Безвозвратные					
Убито и умерло на этапах санитар- ной эвакуации	Количество	28615	65155	217211	310981
	% к потерям	22,05	21,27	18,38	19,22
Пропало без вести, попало в плен	Количество	6851	14994	61714	83559
	% к потерям	5,27	4,90	5,22	5,16
Небоевые потери	Количество	1025	2634	12177	15836
	% к потерям	0,79	0,86	1,03	0,98
Итого безвозвратных потерь	Количество	36491	82783	291102	410376
	% к потерям	28,11	27,03	24,63	25,36
	% потерь к численно- сти личного состава	50,33	80,30	94,64	84,93
	% среднемесячных потерь к численно- сти личного состава	1,66	2,64	3,11	2,79
Санитарные					
Ранено, контужено, обожжено	Количество	76101	193069	746988	1016158
	% к потерям	58,63	63,04	63,20	62,80
Заболело	Количество	17042	29684	139645	186371
	% к потерям	13,13	9,69	11,81	11,52
Обморожено	Количество	167	731	4198	5096
	% к потерям	0,13	0,24	0,36	0,32
Итого санитарных потерь	Количество	93310	223484	890831	1207625
	% к потерям	71,89	72,97	75,37	74,64
	% потерь к численно- сти личного состава	128,70	216,76	289,61	249,92
	% среднемесячных потерь к численно- сти личного состава	4,23	7,13	9,53	8,22
Всего потерь	Количество	129801	306267	1181933	1618001
	% к потерям	100	100	100	100
	% потерь к численно- сти личного состава	179,03	297,06	384,25	334,85
	% среднемесячных потерь к численно- сти личного состава	5,89	9,77	12,64	11,01

**Потери Юго-Западного (2-е формирование)
и 3-го Украинского фронтов по годам войны**

Виды потерь		Число потерь по годам				
		1941	1942	1943	1944	1945
Безвозвратные						
Убито и умерло на этапах санитарной эвакуации	Количество		32265	136178	94365	48173
	% к потерям		21,77	19,98	17,56	19,22
Пропало без вести, попало в плен	Количество		6543	48391	12223	16402
	% к потерям		4,41	7,10	2,27	6,54
Небоевые потери	Количество		3790	4401	5487	2158
	% к потерям		2,56	0,65	1,02	0,86
Итого безвозвратных потерь	Количество		42598	188970	112075	66733
	% к потерям		28,74	27,73	20,85	26,62
	% потерь к численно- сти личного состава		12,70	38,12	22,87	12,70
	% среднемесячных потерь к численно- сти личного состава		5,77	3,18	1,91	3,02
Санитарные						
Ранено, контужено, обожжено	Количество		97707	431710	327742	158999
	% к потерям		65,91	63,34	60,97	63,43
Заболело	Количество		5651	58642	97588	24490
	% к потерям		3,81	8,60	18,15	9,77
Обморожено	Количество		2285	2227	136	448
	% к потерям		1,54	0,33	0,03	0,18
Итого санитарных потерь	Количество		105643	492579	425466	183937
	% к потерям		71,26	72,27	79,15	73,38
	% потерь к численно- сти личного состава		31,49	99,37	86,80	35,01
	% среднемесячных потерь к численно- сти личного состава		14,32	8,28	7,23	8,34
Всего потерь	Количество		148241	681549	537541	250670
	% к потерям		100	100	100	100
	% потерь к численно- сти личного состава		44,19	137,49	109,67	47,71
	% среднемесячных потерь к численно- сти личного состава		20,09	11,46	9,14	11,36

**Потери Южного (2-е формирование — 1.01.43 г. — 20.10.43 г.)
и 4-го Украинского (1-е формирование — 21.10.43 г. — 31.05.44 г.
и 2-е формирование — 5.08.44 г. — 11.05.45 г.) фронтов за 795 суток**

Виды потерь		Офицеры	Сержанты	Солдаты	Всего
Безвозвратные					
Убито и умерло на этапах санитарной эвакуации	Количество	21911	46199	174791	242901
	% к потерям	21,86	21,04	18,41	19,13
Пропало без вести, попало в плен	Количество	4971	10813	41045	56829
	% к потерям	4,96	4,92	4,32	4,48
Небоевые потери	Количество	994	3085	13309	17388
	% к потерям	0,99	1,41	1,40	1,37
Итого безвозвратных потерь	Количество	27876	60097	229145	317118
	% к потерям	27,81	27,37	24,13	24,98
	% потерь к численности личного состава	44,07	68,09	87,24	76,57
	% среднемесячных потерь к численности личного состава	1,69	2,61	3,34	2,93
Санитарные					
Ранено, контужено, обожжено	Количество	60830	139711	620296	820837
	% к потерям	60,69	63,63	65,32	64,66
Заболело	Количество	11360	19329	97165	127854
	% к потерям	11,33	8,81	10,23	10,07
Обморожено	Количество	172	421	3061	3654
	% к потерям	0,17	0,19	0,32	0,29
Итого санитарных потерь	Количество	72362	159461	720522	952345
	% к потерям	72,19	72,63	75,87	75,02
	% потерь к численности личного состава	114,41	180,67	274,33	229,95
	% среднемесячных потерь к численности личного состава	4,38	6,92	10,51	8,81
Всего потерь	Количество	100238	219558	949667	1269463
	% к потерям	100	100	100	100
	% потерь к численности личного состава	158,48	248,76	361,57	306,52
	% среднемесячных потерь к численности личного состава	6,07	9,53	13,85	11,74

**Потери Южного (2-е формирование) и 4-го Украинского
(1- и 2-е формирования) фронтов по годам войны**

Виды потерь		Число потерь по годам				
		1941	1942	1943	1944	1945
Безвозвратные						
Убито и умерло на этапах санитар- ной эвакуации	Количество			150026	58209	34666
	% к потерям			19,59	18,11	19,02
Пропало без вести, попало в плен	Количество			48583	5542	2704
	% к потерям			6,34	1,73	1,48
Небоевые потери	Количество			13553	2626	1209
	% к потерям			1,77	0,82	0,66
Итого безвозвратных потерь	Количество			212162	66377	38579
	% к потерям			27,70	20,66	21,16
	% потерь к численно- сти личного состава			43,29	18,02	11,59
	% среднемесячных потерь к численности личного состава			3,61	1,82	2,76
Санитарные						
Ранено, контужено, обожжено	Количество			488227	206611	125999
	% к потерям			63,75	64,30	69,12
Заболело	Количество			62646	47804	17404
	% к потерям			8,18	14,87	9,55
Обморожено	Количество			2784	550	320
	% к потерям			0,37	0,17	0,17
Итого санитарных потерь	Количество			553657	254965	143723
	% к потерям			72,30	79,34	78,84
	% потерь к численно- сти личного состава			112,98	69,23	43,17
	% среднемесячных потерь к численности личного состава			9,41	6,99	10,28
Всего потерь	Количество			765819	321342	182302
	% к потерям			100	100	100
	% потерь к численно- сти личного состава			156,27	87,25	54,76
	% среднемесячных потерь к численности личного состава			13,02	8,81	13,04

**Потери Резервного (2-е формирование — 13.03.43 г. — 23.03.43 г.),
Курского (24.03.43 г. — 27.03.43 г.), Орловского (27–28.03.43 г.),
Брянского (3-е формирование — 29.03.43 г. — 10.10.43 г.) фронтов за 213 суток**

Виды потерь		Офицеры	Сержанты	Солдаты	Всего
Безвозвратные					
Убито и умерло на этапах санитарной эвакуации	Количество	6685	18498	48514	73697
	% к потерям	27,67	25,93	21,78	23,16
Пропало без вести, попало в плен	Количество	312	1407	6473	8192
	% к потерям	1,29	1,97	2,91	2,57
Небоевые потери	Количество	91	207	1010	1308
	% к потерям	0,38	0,29	0,45	0,41
Итого безвозвратных потерь	Количество	7088	20112	55997	83197
	% к потерям	29,54	28,19	25,14	26,14
	% потерь к численности личного состава	11,00	21,45	20,44	19,25
	% среднемесячных потерь к численности личного состава	1,57	3,07	2,92	2,75
Санитарные					
Ранено, контужено, обожжено	Количество	15969	48920	149848	214737
	% к потерям	66,09	68,58	67,26	67,47
Заболело	Количество	1104	2301	16927	20332
	% к потерям	4,57	3,23	7,60	6,39
Обморожено	Количество				
	% к потерям				
Итого санитарных потерь	Количество	17073	51221	166775	235069
	% к потерям	70,66	71,81	74,86	73,86
	% потерь к численности личного состава	26,49	54,63	60,88	54,40
	% среднемесячных потерь к численности личного состава	3,78	7,80	8,70	7,77
Всего потерь	Количество	24161	71333	222772	318266
	% к потерям	100	100	100	100
	% потерь к численности личного состава	37,49	76,08	81,32	73,65
	% среднемесячных потерь к численности личного состава	5,35	10,87	11,62	10,52

**Потери Степного (9.07.43 г. — 20.10.43 г.)
и 2-го Украинского (21.10.43 г. — 11.05.45 г.) фронтов за 671 сутки**

Виды потерь		Офицеры	Сержанты	Солдаты	Всего
Безвозвратные					
Убито и умерло на этапах санитарной эвакуации	Количество	25321	57558	207779	290658
	% к потерям	21,37	20,40	17,63	18,41
Пропало без вести, попало в плен	Количество	5141	14024	51481	70646
	% к потерям	4,34	4,98	4,37	4,47
Небоевые потери	Количество	818	2069	6199	9086
	% к потерям	0,69	0,73	0,52	0,57
Итого безвозвратных потерь	Количество	31280	73651	265459	370390
	% к потерям	26,40	26,11	22,52	23,45
	% потерь к численности личного состава	33,71	52,91	64,62	57,62
	% среднемесячных потерь к численности личного состава	1,53	2,41	2,94	2,62
Санитарные					
Ранено, контужено, обожжено	Количество	69973	178094	764871	1012938
	% к потерям	59,05	63,13	64,90	64,15
Заболело	Количество	17199	30334	148009	195542
	% к потерям	14,52	10,75	12,56	12,38
Обморожено	Количество	35	28	230	293
	% к потерям	0,03	0,01	0,02	0,02
Итого санитарных потерь	Количество	87207	208456	913110	1208773
	% к потерям	73,60	73,89	77,48	76,55
	% потерь к численности личного состава	93,97	149,75	222,28	188,05
	% среднемесячных потерь к численности личного состава	4,27	6,80	10,10	8,55
Всего потерь	Количество	118487	282107	1178569	1579163
	% к потерям	100	100	100	100
	% потерь к численности личного состава	127,68	202,66	286,90	245,67
	% среднемесячных потерь к численности личного состава	5,80	9,21	13,04	11,17

**Потери Степного и 2-го Украинского фронтов
по годам войны**

Виды потерь		Число потерь по годам				
		1941	1942	1943	1944	1945
Безвозвратные						
Убито и умерло на этапах санитар- ной эвакуации	Количество			118995	131318	40345
	% к потерям			19,54	17,68	17,74
Пропало без вести, попало в плен	Количество			40462	23943	6241
	% к потерям			6,64	3,22	2,75
Небоевые потери	Количество			3642	3937	1507
	% к потерям			0,60	0,53	0,66
Итого безвозвратных потерь	Количество			163099	159198	48093
	% к потерям			26,78	21,43	21,15
	% потерь к численно- сти личного состава			32,25	21,65	8,22
	% среднемесячных потерь к численности личного состава			5,56	1,81	1,96
Санитарные						
Ранено, контужено, обожжено	Количество			415395	456080	141463
	% к потерям			68,20	61,41	62,21
Заболело	Количество			30489	127256	37797
	% к потерям			5,01	17,13	16,62
Обморожено	Количество			60	194	39
	% к потерям			0,01	0,03	0,02
Итого санитарных потерь	Количество			445944	583530	179299
	% к потерям			73,22	78,57	78,85
	% потерь к численно- сти личного состава			88,18	79,35	30,65
	% среднемесячных потерь к численности личного состава			15,20	6,61	7,30
Всего потерь	Количество			609043	742728	227392
	% к потерям			100	100	100
	% потерь к численно- сти личного состава			120,43	101,00	38,87
	% среднемесячных потерь к численности личного состава			20,76	8,42	9,26

**Потери Прибалтийского (11.10.43 г. — 20.10.43 г.)
и 2-го Прибалтийского (21.10.43 г. — 1.04.45 г.) фронтов за 539 суток**

Виды потерь		Офицеры	Сержанты	Солдаты	Всего
Безвозвратные					
Убито и умерло на этапах санитарной эвакуации	Количество	15728	35707	115804	167239
	% к потерям	21,54	20,85	18,67	19,35
Пропало без вести, попало в плен	Количество	1358	1668	10092	13118
	% к потерям	1,86	0,97	1,63	1,52
Небоевые потери	Количество	370	967	3566	4903
	% к потерям	0,51	0,57	0,58	0,57
Итого безвозвратных потерь	Количество	17456	38342	129462	185260
	% к потерям	23,91	22,39	20,88	21,43
	% потерь к численности личного состава	24,45	36,24	47,53	41,21
	% среднемесячных потерь к численности личного состава	1,38	2,05	2,69	2,33
Санитарные					
Ранено, контужено, обожжено	Количество	44810	108806	379943	533559
	% к потерям	61,37	63,53	61,27	61,72
Заболело	Количество	10732	24051	110523	145306
	% к потерям	14,70	14,04	17,82	16,81
Обморожено	Количество	15	70	218	303
	% к потерям	0,02	0,04	0,03	0,04
Итого санитарных потерь	Количество	55557	132927	490684	679168
	% к потерям	76,09	77,61	79,12	78,57
	% потерь к численности личного состава	77,81	125,64	180,13	151,06
	% среднемесячных потерь к численности личного состава	4,40	7,10	10,17	8,53
Всего потерь	Количество	73013	171269	620146	864428
	% к потерям	100	100	100	100
	% потерь к численности личного состава	102,26	161,88	227,66	192,27
	% среднемесячных потерь к численности личного состава	5,78	9,15	12,86	10,86

**Потери Прибалтийского и 2-го Прибалтийского фронтов
по годам войны**

Виды потерь		Число потерь по годам				
		1941	1942	1943	1944	1945
Безвозвратные						
Убито и умерло на этапах санитарной эвакуации	Количество			22133	110710	34396
	% к потерям			20,96	19,52	17,94
Пропало без вести, попало в плен	Количество			1631	7831	3656
	% к потерям			1,55	1,38	1,91
Небоевые потери	Количество			553	2823	1527
	% к потерям			0,52	0,50	0,80
Итого безвозвратных потерь	Количество			24317	121364	39579
	% к потерям			23,03	21,40	20,65
	% потерь к численно- сти личного состава			5,69	28,42	7,04
	% среднемесячных потерь к численно- сти личного состава			2,11	2,37	2,35
Санитарные						
Ранено, контужено, обожжено	Количество			62428	354284	116847
	% к потерям			59,12	62,46	60,96
Заболело	Количество			18814	91302	35190
	% к потерям			17,82	16,10	18,36
Обморожено	Количество			35	208	60
	% к потерям			0,03	0,04	0,03
Итого санитарных потерь	Количество			81277	445794	152097
	% к потерям			76,97	78,60	79,35
	% потерь к численно- сти личного состава			19,03	104,41	27,03
	% среднемесячных потерь к численно- сти личного состава			7,05	8,70	9,01
Всего потерь	Количество			105594	567158	191676
	% к потерям			100	100	100
	% потерь к численно- сти личного состава			24,72	132,83	34,07
	% среднемесячных потерь к численно- сти личного состава			9,16	11,07	11,36

**Потери Центрального (2-е формирование — 16.02.43 г. — 20.10.43 г.),
Белорусского (1-е формирование — 21.10.43 г. — 24.02.44 г.,
2-е формирование — 6.04.44 г. — 16.04.44 г.),
1-го Белорусского (1-е формирование — 25.02.44 г. — 5.04.44 г.,
2-е формирование — 17.04.44 г. — 9.05.45 г.) фронтов за 815 суток**

Виды потерь		Офицеры	Сержанты	Солдаты	Всего
Безвозвратные					
Убито и умерло на этапах санитарной эвакуации	Количество	36866	90258	283804	410928
	% к потерям	23,43	22,32	19,88	20,66
Пропало без вести, попало в плен	Количество	4141	9384	39281	52806
	% к потерям	2,63	2,32	2,76	2,66
Небоевые потери	Количество	1647	3986	15024	20657
	% к потерям	1,05	0,99	1,05	1,04
Итого безвозвратных потерь	Количество	42654	103628	338109	484391
	% к потерям	27,11	25,63	23,69	24,36
	% потерь к численно- сти личного состава	37,32	56,60	68,08	61,00
	% среднемесячных потерь к численности личного состава	1,40	2,12	2,55	2,28
Санитарные					
Ранено, контужено, обожжено	Количество	94945	261030	909182	1265157
	% к потерям	60,36	64,56	63,71	63,62
Заболело	Количество	19701	39599	179344	238644
	% к потерям	12,52	9,79	12,57	11,99
Обморожено	Количество	15	70	474	559
	% к потерям	0,01	0,02	0,03	0,03
Итого санитарных потерь	Количество	114661	300699	1089000	1504360
	% к потерям	72,89	74,37	76,31	75,64
	% потерь к численно- сти личного состава	100,32	164,23	219,29	189,47
	% среднемесячных потерь к численности личного состава	3,75	6,15	8,21	7,10
Всего потерь	Количество	157315	404327	1427109	1988751
	% к потерям	100	100	100	100
	% потерь к численно- сти личного состава	137,64	220,83	287,37	250,47
	% среднемесячных потерь к численности личного состава	5,15	8,27	10,76	9,38

**Потери Центрального (2-е формирование), Белорусского
и 1-го Белорусского фронтов по годам войны**

Виды потерь		Число потерь по годам				
		1941	1942	1943	1944	1945
Безвозвратные						
Убито и умерло на этапах санитар- ной эвакуации	Количество			173558	140636	96734
	% к потерям			22,76	18,71	20,38
Пропало без вести, попало в плен	Количество			31114	16321	5371
	% к потерям			4,08	2,17	1,13
Небоевые потери	Количество			7428	9087	4142
	% к потерям			0,98	1,21	0,87
Итого безвозвратных потерь	Количество			212100	166044	106247
	% к потерям			27,82	22,09	22,38
	% потерь к численно- сти личного состава			34,26	19,45	10,26
	% среднемесячных потерь к численности личного состава			3,26	1,62	2,44
Санитарные						
Ранено, контужено, обожжено	Количество			489514	454419	321224
	% к потерям			64,19	60,47	67,67
Заболело	Количество			60447	130981	47216
	% к потерям			7,93	17,43	9,95
Обморожено	Количество			475	59	25
	% к потерям			0,06	0,01	
Итого санитарных потерь	Количество			550436	585459	368465
	% к потерям			72,18	77,91	77,62
	% потерь к численно- сти личного состава			88,90	68,58	35,59
	% среднемесячных потерь к численности личного состава			8,47	5,72	8,47
Всего потерь	Количество			762536	751503	474712
	% к потерям			100	100	100
	% потерь к численно- сти личного состава			123,16	88,03	45,85
	% среднемесячных потерь к численности личного состава			11,73	7,34	10,91

**Потери 2-го Белорусского (1-е формирование —
24.02.44 г. — 5.04.44 г.) фронта за 42 суток**

Виды потерь		Офицеры	Сержанты	Солдаты	Всего
Безвозвратные					
Убито и умерло на этапах санитарной эвакуации	Количество	406	1119	3462	4987
	% к потерям	25,00	24,35	21,58	22,40
Пропало без вести, попало в плен	Количество	28	108	315	451
	% к потерям	1,72	2,35	1,96	2,02
Небоевые потери	Количество	6	15	63	84
	% к потерям	0,37	0,33	0,39	0,38
Итого безвозвратных потерь	Количество	440	1242	3840	5522
	% к потерям	27,09	27,03	23,93	24,80
	% потерь к численно- сти личного состава	1,81	3,43	3,29	3,11
	% среднемесячных потерь к численно- сти личного состава	1,39	2,64	2,53	2,40
Санитарные					
Ранено, контужено, обожжено	Количество	991	3027	10404	14422
	% к потерям	61,02	65,88	64,85	64,78
Заболело	Количество	193	326	1800	2319
	% к потерям	11,89	7,09	11,22	10,42
Обморожено	Количество				
	% к потерям				
Итого санитарных потерь	Количество	1184	3353	12204	16741
	% к потерям	72,91	72,97	76,07	75,20
	% потерь к численно- сти личного состава	4,87	9,26	10,45	9,44
	% среднемесячных потерь к численно- сти личного состава	3,75	7,12	8,04	7,26
Всего потерь	Количество	1624	4595	16044	22263
	% к потерям	100	100	100	100
	% потерь к численно- сти личного состава	6,68	12,69	13,74	12,55
	% среднемесячных потерь к численно- сти личного состава	5,14	9,76	10,57	9,66

**Потери 2-го Белорусского (2-е формирование —
24.04.44 г. — 9.05.45 г.) фронта за 381 сутки**

Виды потерь		Офицеры	Сержанты	Солдаты	Всего
Безвозвратные					
Убито и умерло на этапах санитарной эвакуации	Количество	11676	26474	82950	121100
	% к потерям	23,03	21,30	18,19	19,20
Пропало без вести, попало в плен	Количество	802	1294	7255	9351
	% к потерям	1,57	1,04	1,59	1,48
Небоевые потери	Количество	557	1178	3911	5646
	% к потерям	1,10	0,95	0,86	0,89
Итого безвозвратных потерь	Количество	13035	28946	94116	136097
	% к потерям	25,70	23,29	20,64	21,57
	% потерь к численно- сти личного состава	16,36	21,84	27,36	24,47
	% среднемесячных потерь к численно- сти личного состава	1,31	1,75	2,19	1,96
Санитарные					
Ранено, контужено, обожжено	Количество	30513	80392	289777	400682
	% к потерям	60,17	64,68	63,56	63,51
Заболело	Количество	7157	14948	71965	94070
	% к потерям	14,12	12,02	15,79	14,91
Обморожено	Количество	5	15	33	53
	% к потерям	0,01	0,01	0,01	0,01
Итого санитарных потерь	Количество	37675	95355	361775	494805
	% к потерям	74,30	76,71	79,36	78,43
	% потерь к численно- сти личного состава	47,27	71,97	105,17	88,96
	% среднемесячных потерь к численно- сти личного состава	3,78	5,75	8,41	7,12
Всего потерь	Количество	50710	124301	455891	630902
	% к потерям	100	100	100	100
	% потерь к численно- сти личного состава	63,63	93,81	132,53	113,43
	% среднемесячных потерь к численно- сти личного состава	5,09	7,50	10,60	9,08

**Потери 2-го Белорусского (2-е формирование)
фронта по годам войны**

Виды потерь		Число потерь по годам				
		1941	1942	1943	1944	1945
Безвозвратные						
Убито и умерло на этапах санитарной эвакуации	Количество				40138	80962
	% к потерям				16,81	20,65
Пропало без вести, попало в плен	Количество				3430	5921
	% к потерям				1,44	1,51
Небоевые потери	Количество				2592	3054
	% к потерям				1,08	0,78
Итого безвозвратных потерь	Количество				46160	89937
	% к потерям				19,33	22,94
	% потерь к численно- сти личного состава				10,17	12,49
	% среднемесячных потерь к численно- сти личного состава				1,23	2,97
Санитарные						
Ранено, контужено, обожжено	Количество				136645	264037
	% к потерям				57,23	67,33
Заболело	Количество				55963	38107
	% к потерям				23,44	9,72
Обморожено	Количество				12	41
	% к потерям					0,01
Итого санитарных потерь	Количество				192620	302185
	% к потерям				80,67	77,06
	% потерь к численно- сти личного состава				42,44	41,96
	% среднемесячных потерь к численно- сти личного состава				5,11	9,99
Всего потерь	Количество				238780	392122
	% к потерям				100	100
	% потерь к численно- сти личного состава				52,61	54,45
	% среднемесячных потерь к численно- сти личного состава				6,34	12,96

**Потери 3-го Прибалтийского фронта
(21.04.44 г. — 16.10.44 г.) за 179 суток**

Виды потерь		Офицеры	Сержанты	Солдаты	Всего
Безвозвратные					
Убито и умерло на этапах санитарной эвакуации	Количество	3773	7814	28123	39710
	% к потерям	22,39	22,53	19,33	20,15
Пропало без вести, попало в плен	Количество	225	308	2000	2533
	% к потерям	1,33	0,89	1,38	1,29
Небоевые потери	Количество	80	154	678	912
	% к потерям	0,47	0,45	0,46	0,46
Итого безвозвратных потерь	Количество	4078	8276	30801	43155
	% к потерям	24,19	23,87	21,17	21,90
	% потерь к численности личного состава	9,08	13,22	17,87	15,42
	% среднемесячных потерь к численности личного состава	1,57	2,28	3,08	2,66
Санитарные					
Ранено, контужено, обожжено	Количество	10867	22961	96599	130427
	% к потерям	64,47	66,22	66,39	66,20
Заболело	Количество	1910	3439	18100	23449
	% к потерям	11,34	9,91	12,44	11,90
Обморожено	Количество				
	% к потерям				
Итого санитарных потерь	Количество	12777	26400	114699	153876
	% к потерям	75,81	76,13	78,83	78,10
	% потерь к численности личного состава	28,46	42,17	66,53	54,97
	% среднемесячных потерь к численности личного состава	4,90	7,27	11,47	9,48
Всего потерь	Количество	16855	34676	145500	197031
	% к потерям	100	100	100	100
	% потерь к численности личного состава	37,54	55,39	84,40	70,39
	% среднемесячных потерь к численности личного состава	6,47	9,55	14,55	12,14

**Потери Забайкальского фронта
(9.08.45 г. — 3.09.45 г.) за 25 суток**

Виды потерь		Офицеры	Сержанты	Солдаты	Всего
Безвозвратные					
Убито и умерло на этапах санитарной эвакуации	Количество	162	566	955	1683
	% к потерям	23,28	25,88	17,37	20,08
Пропало без вести, попало в плен	Количество	5	8	10	23
	% к потерям	0,72	0,37	0,18	0,27
Небоевые потери	Количество	74	168	280	522
	% к потерям	10,63	7,68	5,09	6,23
Итого безвозвратных потерь	Количество	241	742	1245	2228
	% к потерям	34,63	33,93	22,64	26,58
	% потерь к численности личного состава	0,30	0,48	0,31	0,35
	% среднемесячных потерь к численности личного состава	0,30	0,48	0,31	0,35
Санитарные					
Ранено, контужено, обожжено	Количество	271	983	1905	3159
	% к потерям	38,93	44,95	34,63	37,68
Заболело	Количество	184	462	2350	2996
	% к потерям	26,44	21,12	42,73	35,74
Обморожено	Количество				
	% к потерям				
Итого санитарных потерь	Количество	455	1445	4255	6155
	% к потерям	65,37	66,07	77,36	73,42
	% потерь к численности личного состава	0,58	0,94	1,05	0,96
	% среднемесячных потерь к численности личного состава	0,58	0,94	1,05	0,96
Всего потерь	Количество	696	2187	5500	8383
	% к потерям	100	100	100	100
	% потерь к численности личного состава	0,88	1,42	1,36	1,31
	% среднемесячных потерь к численности личного состава	0,88	1,42	1,36	1,31

**Потери 1-го Дальневосточного фронта
(9.08.45 г. — 3.09.45 г.) за 25 суток**

Виды потерь		Офицеры	Сержанты	Солдаты	Всего
Безвозвратные					
Убито и умерло на этапах санитарной эвакуации	Количество	603	1657	2894	5154
	% к потерям	30,27	26,53	22,55	24,46
Пропало без вести, попало в плен	Количество	39	109	233	381
	% к потерям	1,96	1,74	1,82	1,81
Небоевые потери	Количество	137	201	451	789
	% к потерям	6,88	3,22	3,52	3,75
Итого безвозвратных потерь	Количество	779	1967	3578	6324
	% к потерям	39,11	31,49	27,89	30,02
	% потерь к численности личного состава	1,03	1,28	1,00	1,08
	% среднемесячных потерь к численности личного состава	1,03	1,28	1,00	1,08
Санитарные					
Ранено, контужено, обожжено	Количество	1097	3824	8037	12958
	% к потерям	55,07	61,22	62,63	61,50
Заболело	Количество	116	455	1216	1787
	% к потерям	5,82	7,29	9,48	8,48
Обморожено	Количество				
	% к потерям				
Итого санитарных потерь	Количество	1213	4279	9253	14745
	% к потерям	60,89	68,51	72,11	69,98
	% потерь к численности личного состава	1,60	2,78	2,59	2,51
	% среднемесячных потерь к численности личного состава	1,60	2,78	2,59	2,51
Всего потерь	Количество	1992	6246	12831	21069
	% к потерям	100	100	100	100
	% потерь к численности личного состава	2,63	4,06	3,59	3,59
	% среднемесячных потерь к численности личного состава	2,63	4,06	3,59	3,59

**Потери 2-го Дальневосточного фронта
(9.08.45 г. — 3.09.45 г.) за 25 суток**

Виды потерь		Офицеры	Сержанты	Солдаты	Всего
Безвозвратные					
Убито и умерло на этапах санитарной эвакуации	Количество	224	564	1220	2008
	% к потерям	40,00	28,91	39,71	35,97
Пропало без вести, попало в плен	Количество	3	67	342	412
	% к потерям	0,53	3,43	11,13	7,38
Небоевые потери	Количество	1	9	19	29
	% к потерям	0,18	0,46	0,62	0,52
Итого безвозвратных потерь	Количество	228	640	1581	2449
	% к потерям	40,71	32,80	51,46	43,87
	% потерь к численности личного состава	0,51	0,75	0,78	0,73
	% среднемесячных потерь к численности личного состава	0,51	0,75	0,78	0,73
Санитарные					
Ранено, контужено, обожжено	Количество	330	1308	1474	3112
	% к потерям	58,93	67,04	47,98	55,74
Заболело	Количество	2	3	17	22
	% к потерям	0,36	0,16	0,56	0,39
Обморожено	Количество				
	% к потерям				
Итого санитарных потерь	Количество	332	1311	1491	3134
	% к потерям	59,29	67,20	48,54	56,13
	% потерь к численности личного состава	0,73	1,53	0,73	0,93
	% среднемесячных потерь к численности личного состава	0,73	1,53	0,73	0,93
Всего потерь	Количество	560	1951	3072	5583
	% к потерям	100	100	100	100
	% потерь к численности личного состава	1,24	2,28	1,51	1,66
	% среднемесячных потерь к численности личного состава	1,24	2,28	1,51	1,66

**Потери войск Московской зоны обороны
(3.12.41 г. — 1.10.43 г.) за 667 суток**

Виды потерь		Офицеры	Сержанты	Солдаты	Всего
Безвозвратные					
Убито и умерло на этапах санитарной эвакуации	Количество	94	132	668	894
	% к потерям	18,95	11,11	9,28	10,06
Пропало без вести, попало в плен	Количество	17	55	668	740
	% к потерям	3,43	4,63	9,28	8,33
Небоевые потери	Количество	60	288	1104	1452
	% к потерям	12,10	24,24	15,33	16,35
Итого безвозвратных потерь	Количество	171	475	2440	3086
	% к потерям	34,48	39,98	33,89	34,74
	% потерь к численности личного состава	1,54	2,45	3,95	3,35
	% среднемесячных потерь к численности личного состава	0,07	0,11	0,18	0,15
Санитарные					
Ранено, контужено, обожжено	Количество	157	214	896	1267
	% к потерям	31,65	18,02	12,45	14,26
Заболело	Количество	168	498	3858	4524
	% к потерям	33,87	41,92	53,59	50,93
Обморожено	Количество		1	5	6
	% к потерям		0,08	0,07	0,07
Итого санитарных потерь	Количество	325	713	4759	5797
	% к потерям	65,52	60,02	66,11	65,26
	% потерь к численности личного состава	2,93	3,67	7,71	6,29
	% среднемесячных потерь к численности личного состава	0,13	0,17	0,35	0,29
Всего потерь	Количество	496	1188	7199	8883
	% к потерям	100	100	100	100
	% потерь к численности личного состава	4,47	6,12	11,66	9,64
	% среднемесячных потерь к численности личного состава	0,20	0,28	0,53	0,44

**Потери войск Московской зоны обороны
по годам войны**

Виды потерь		Число потерь по годам				
		1941	1942	1943	1944	1945
Безвозвратные						
Убито и умерло на этапах санитар- ной эвакуации	Количество	477	376	41		
	% к потерям	28,16	13,09	0,95		
Пропало без вести, попало в плен	Количество	739		1		
	% к потерям	43,62		0,02		
Небоевые потери	Количество	9	790	653		
	% к потерям	0,53	27,49	15,13		
Итого безвозвратных потерь	Количество	1225	1166	695		
	% к потерям	72,31	40,58	16,10		
	% потерь к численно- сти личного состава	0,79	0,98	1,27		
	% среднемесячных потерь к численности личного состава	0,79	0,08	0,14		
Санитарные						
Ранено, контужено, обожжено	Количество	452	751	64		
	% к потерям	26,68	26,14	1,48		
Заболело	Количество	15	956	3553		
	% к потерям	0,89	33,28	82,33		
Обморожено	Количество	2		4		
	% к потерям	0,12		0,09		
Итого санитарных потерь	Количество	469	1707	3621		
	% к потерям	27,69	59,42	83,90		
	% потерь к численно- сти личного состава	0,30	1,44	6,64		
	% среднемесячных потерь к численности личного состава	0,30	0,12	0,74		
Всего потерь	Количество	1694	2873	4316		
	% к потерям	100	100	100		
	% потерь к численно- сти личного состава	1,09	2,42	7,91		
	% среднемесячных потерь к численности личного состава	1,09	0,20	0,88		

**Потери 51-й отдельной армии
(20.08.41 г. — 22.11.41 г.) за 94 суток**

Виды потерь		Офицеры	Сержанты	Солдаты	Всего
Безвозвратные					
Убито и умерло на этапах санитарной эвакуации	Количество	542	1304	7634	9480
	% к потерям	13,79	17,49	13,47	13,93
Пропало без вести, попало в плен	Количество	1852	3063	27258	32173
	% к потерям	47,11	41,09	48,10	47,28
Небоевые потери	Количество	395	1023	9132	10550
	% к потерям	10,05	13,72	16,12	15,50
Итого безвозвратных потерь	Количество	2789	5390	44024	52203
	% к потерям	70,95	72,30	77,69	76,71
	% потерь к численности личного состава	34,43	42,11	51,43	49,02
	% среднемесячных потерь к численности личного состава	11,11	13,58	16,59	15,81
Санитарные					
Ранено, контужено, обожжено	Количество	1030	1907	11451	14388
	% к потерям	26,20	25,58	20,20	21,14
Заболело	Количество	111	158	1194	1463
	% к потерям	2,82	2,12	2,11	2,15
Обморожено	Количество	1			1
	% к потерям	0,03			
Итого санитарных потерь	Количество	1142	2065	12645	15852
	% к потерям	29,05	27,70	22,31	23,29
	% потерь к численности личного состава	14,10	16,13	14,77	14,88
	% среднемесячных потерь к численности личного состава	4,55	5,20	4,76	4,80
Всего потерь	Количество	3931	7455	56669	68055
	% к потерям	100	100	100	100
	% потерь к численности личного состава	48,53	58,24	66,20	63,90
	% среднемесячных потерь к численности личного состава	15,66	18,78	21,35	20,61

Потери 7-й отдельной армии
(25.09.41 г. — 24.02.44 г.) за 883 суток

Виды потерь		Офицеры	Сержанты	Солдаты	Всего
Безвозвратные					
Убито и умерло на этапах санитарной эвакуации	Количество	1036	2785	11971	15792
	% к потерям	23,37	23,28	18,60	19,55
Пропало без вести, попало в плен	Количество	235	761	6014	7010
	% к потерям	5,30	6,36	9,34	8,68
Небоевые потери	Количество	79	191	1265	1535
	% к потерям	1,78	1,60	1,97	1,90
Итого безвозвратных потерь	Количество	1350	3737	19250	24337
	% к потерям	30,45	31,24	29,91	30,13
	% потерь к численности личного состава	12,74	20,42	31,77	27,19
	% среднемесячных потерь к численности личного состава	0,44	0,71	1,10	0,94
Санитарные					
Ранено, контужено, обожжено	Количество	2169	5681	27455	35305
	% к потерям	48,92	47,50	42,65	43,72
Заболело	Количество	907	2522	17250	20679
	% к потерям	20,45	21,08	26,80	25,60
Обморожено	Количество	8	22	411	441
	% к потерям	0,18	0,18	0,64	0,55
Итого санитарных потерь	Количество	3084	8225	45116	56425
	% к потерям	69,55	68,76	70,09	69,87
	% потерь к численности личного состава	29,09	44,95	74,45	63,05
	% среднемесячных потерь к численности личного состава	1,00	1,55	2,57	2,18
Всего потерь	Количество	4434	11962	64366	80762
	% к потерям	100	100	100	100
	% потерь к численности личного состава	41,83	65,37	106,22	90,24
	% среднемесячных потерь к численности личного состава	1,44	2,26	3,67	3,12

**Потери 7-й отдельной армии
по годам войны**

Виды потерь		Число потерь по годам				
		1941	1942	1943	1944	1945
Безвозвратные						
Убито и умерло на этапах санитар- ной эвакуации	Количество	4637	9304	1781	70	
	% к потерям	18,35	22,18	14,04	8,28	
Пропало без вести, попало в плен	Количество	5609	1289	110	2	
	% к потерям	22,19	3,07	0,87	0,24	
Небоевые потери	Количество	346	908	268	13	
	% к потерям	1,37	2,16	2,11	1,54	
Итого безвозвратных потерь	Количество	10592	11501	2159	85	
	% к потерям	41,91	27,41	17,02	10,06	
	% потерь к численно- сти личного состава	14,16	11,77	2,49	0,10	
	% среднемесячных потерь к численности личного состава	4,42	0,98	0,21	0,05	
Санитарные						
Ранено, контужено, обожжено	Количество	13112	19023	3072	98	
	% к потерям	51,88	45,34	24,21	11,60	
Заболело	Количество	1245	11343	7429	662	
	% к потерям	4,93	27,04	58,56	78,34	
Обморожено	Количество	325	89	27		
	% к потерям	1,28	0,21	0,21		
Итого санитарных потерь	Количество	14682	30455	10528	760	
	% к потерям	58,09	72,59	82,98	89,94	
	% потерь к численно- сти личного состава	19,62	31,16	12,15	0,90	
	% среднемесячных потерь к численности личного состава	6,13	2,60	1,01	0,50	
Всего потерь	Количество	25274	41956	12687	845	
	% к потерям	100	100	100	100	
	% потерь к численно- сти личного состава	33,78	42,93	14,64	1,00	
	% среднемесячных потерь к численности личного состава	10,55	3,58	1,22	0,55	

Потери 52-й отдельной армии
(28.09.41 г. — 17.12.41 г.) за 81 сутки

Виды потерь		Офицеры	Сержанты	Солдаты	Всего
Безвозвратные					
Убито и умерло на этапах санитарной эвакуации	Количество	225	521	2811	3557
	% к потерям	19,72	20,60	15,51	16,32
Пропало без вести, попало в плен	Количество	293	989	8356	9638
	% к потерям	25,68	39,11	46,10	44,22
Небоевые потери	Количество	23	166	375	564
	% к потерям	2,01	6,56	2,08	2,59
Итого безвозвратных потерь	Количество	541	1676	11542	13759
	% к потерям	47,41	66,27	63,67	63,13
	% потерь к численности личного состава	10,02	22,35	29,22	26,26
	% среднемесячных потерь к численности личного состава	3,85	8,59	11,24	10,10
Санитарные					
Ранено, контужено, обожжено	Количество	540	818	6077	7435
	% к потерям	47,33	32,35	33,53	34,12
Заболело	Количество	55	23	411	489
	% к потерям	4,82	0,91	2,27	2,24
Обморожено	Количество	5	12	94	111
	% к потерям	0,44	0,47	0,52	0,51
Итого санитарных потерь	Количество	600	853	6582	8035
	% к потерям	52,59	33,73	36,32	36,87
	% потерь к численности личного состава	11,11	11,37	16,66	15,33
	% среднемесячных потерь к численности личного состава	4,27	4,37	6,41	5,90
Всего потерь	Количество	1141	2529	18124	21794
	% к потерям	100	100	100	100
	% потерь к численности личного состава	21,13	33,72	45,88	41,59
	% среднемесячных потерь к численности личного состава	8,12	12,96	17,65	16,00

Потери 4-й отдельной армии
(29.09.41 г. — 17.12.41 г.) за 80 суток

Виды потерь		Офицеры	Сержанты	Солдаты	Всего
Безвозвратные					
Убито и умерло на этапах санитарной эвакуации	Количество	692	1578	8676	10946
	% к потерям	26,45	27,56	24,25	24,81
Пропало без вести, попало в плен	Количество	205	510	4675	5390
	% к потерям	7,84	8,91	13,06	12,21
Небоевые потери	Количество	102	220	1085	1407
	% к потерям	3,90	3,84	3,03	3,19
Итого безвозвратных потерь	Количество	999	2308	14436	17743
	% к потерям	38,19	40,31	40,34	40,21
	% потерь к численности личного состава	16,11	26,53	33,19	30,38
	% среднемесячных потерь к численности личного состава	6,20	10,20	12,76	11,68
Санитарные					
Ранено, контужено, обожжено	Количество	1503	3215	19750	24468
	% к потерям	57,45	56,16	55,18	55,44
Заболело	Количество	100	137	880	1117
	% к потерям	3,82	2,39	2,46	2,53
Обморожено	Количество	14	65	724	803
	% к потерям	0,54	1,14	2,02	1,82
Итого санитарных потерь	Количество	1617	3417	21354	26388
	% к потерям	61,81	59,69	59,66	59,79
	% потерь к численности личного состава	26,08	39,28	49,09	45,19
	% среднемесячных потерь к численности личного состава	10,03	15,11	18,88	17,38
Всего потерь	Количество	2616	5725	35790	44131
	% к потерям	100	100	100	100
	% потерь к численности личного состава	42,19	65,81	82,28	75,57
	% среднемесячных потерь к численности личного состава	16,23	25,31	31,64	29,06

Потери Приморской армии
(1-е формирование — 15.07.41 г. — 7.07.42 г.) за 310 суток

Виды потерь		Офицеры	Сержанты	Солдаты	Всего
Безвозвратные					
Убито и умерло на этапах санитарной эвакуации	Количество	968	1828	9224	12020
	% к потерям	7,60	8,98	7,12	7,39
Пропало без вести, попало в плен	Количество	8192	12099	63930	84221
	% к потерям	64,32	59,42	49,36	51,79
Небоевые потери	Количество	126	271	8130	8527
	% к потерям	0,99	1,33	6,28	5,25
Итого безвозвратных потерь	Количество	9286	14198	81284	104768
	% к потерям	72,91	69,73	62,76	64,43
	% потерь к численности личного состава	122,18	127,91	147,25	141,77
	% среднемесячных потерь к численности личного состава	12,22	12,79	14,72	14,18
Санитарные					
Ранено, контужено, обожжено	Количество	3192	5706	44322	53220
	% к потерям	25,05	28,03	34,22	32,73
Заболело	Количество	253	444	3490	4187
	% к потерям	1,99	2,18	2,70	2,57
Обморожено	Количество	6	12	419	437
	% к потерям	0,05	0,06	0,32	0,27
Итого санитарных потерь	Количество	3451	6162	48231	57844
	% к потерям	27,09	30,27	37,24	35,57
	% потерь к численности личного состава	45,41	55,51	87,38	78,27
	% среднемесячных потерь к численности личного состава	4,54	5,55	8,74	7,83
Всего потерь	Количество	12737	20360	129515	162612
	% к потерям	100	100	100	100
	% потерь к численности личного состава	167,59	183,42	234,63	220,04
	% среднемесячных потерь к численности личного состава	16,76	18,34	23,46	22,01

Примечание. Потери за период с 15.07 по 1.09.1941 г. показаны в числе потерь Южного фронта.

**Потери Приморской армии
(1-е формирование) по годам войны**

Виды потерь		Число потерь по годам				
		1941	1942	1943	1944	1945
Безвозвратные						
Убито и умерло на этапах санитарной эвакуации	Количество	6881	5139			
	% к потерям	9,87	5,53			
Пропало без вести, попало в плен	Количество	21350	62871			
	% к потерям	30,64	67,67			
Небоевые потери	Количество	7419	1108			
	% к потерям	10,64	1,19			
Итого безвозвратных потерь	Количество	35650	69118			
	% к потерям	51,15	74,39			
	% потерь к численности личного состава	54,68	86,74			
	% среднемесячных потерь к численности личного состава	13,67	14,46			
Санитарные						
Ранено, контужено, обожжено	Количество	32977	20243			
	% к потерям	47,31	21,79			
Заболело	Количество	986	3201			
	% к потерям	1,41	3,45			
Обморожено	Количество	89	348			
	% к потерям	0,13	0,37			
Итого санитарных потерь	Количество	34052	23792			
	% к потерям	48,85	25,61			
	% потерь к численности личного состава	52,22	29,86			
	% среднемесячных потерь к численности личного состава	13,05	4,97			
Всего потерь	Количество	69702	92910			
	% к потерям	100	100			
	% потерь к численности личного состава	106,90	116,60			
	% среднемесячных потерь к численности личного состава	26,72	19,43			

Потери Отдельной Приморской армии
(2-е формирование — 20.11.43 г. — 20.04.44 г.,
23.05.44 г. — 9.05.45 г.) **за 504 суток**

Виды потерь		Офицеры	Сержанты	Солдаты	Всего
Безвозвратные					
Убито и умерло на этапах санитарной эвакуации	Количество	1327	2579	7741	11647
	% к потерям	19,21	17,07	16,08	16,60
Пропало без вести, попало в плен	Количество	220	332	1111	1663
	% к потерям	3,19	2,20	2,31	2,37
Небоевые потери	Количество	91	178	515	784
	% к потерям	1,32	1,17	1,07	1,12
Итого безвозвратных потерь	Количество	1638	3089	9367	14094
	% к потерям	23,72	20,44	19,46	20,09
	% потерь к численности личного состава	11,78	14,37	16,55	15,32
	% среднемесячных потерь к численности личного состава	0,71	0,87	1,00	0,93
Санитарные					
Ранено, контужено, обожжено	Количество	2883	7385	22093	32361
	% к потерям	41,74	48,87	45,89	46,12
Заболело	Количество	2369	4572	16507	23448
	% к потерям	34,30	30,25	34,29	33,42
Обморожено	Количество	17	66	177	260
	% к потерям	0,24	0,44	0,36	0,37
Итого санитарных потерь	Количество	5269	12023	38777	56069
	% к потерям	76,28	79,56	80,54	79,91
	% потерь к численности личного состава	37,91	55,92	68,51	60,94
	% среднемесячных потерь к численности личного состава	2,30	3,39	4,15	3,69
Всего потерь	Количество	6907	15112	48144	70163
	% к потерям	100	100	100	100
	% потерь к численности личного состава	49,69	70,29	85,06	76,26
	% среднемесячных потерь к численности личного состава	3,01	4,26	5,15	4,62

Примечание. В соответствии с директивой Генерального штаба № Д-043 от 18.07.1970 г. Отдельная Приморская армия в состав действующей армии входила с 20.11.1943 г. по 10.09.1944 г. (при этом в течение мая 1944 г. в составе войск (Южного) 4-го Украинского фронта). С 11 сентября 1944 г. она была выведена в резерв Ставки ВГК и до 9.05.45 г. выполняла задачи по охране и обороне Крыма. Потери ее за этот период (в основном небоевые) учтены в общем числе потерь армии.

**Потери Отдельной Приморской армии
(2-е формирование) по годам войны**

Виды потерь		Число потерь по годам				
		1941	1942	1943	1944	1945
Безвозвратные						
Убито и умерло на этапах санитарной эвакуации	Количество			2762	8881	4
	% к потерям			19,84	15,97	0,61
Пропало без вести, попало в плен	Количество			1302	361	
	% к потерям			9,35	0,65	
Небоевые потери	Количество			130	638	16
	% к потерям			0,94	1,15	2,43
Итого безвозвратных потерь	Количество			4194	9880	20
	% к потерям			30,13	17,77	3,04
	% потерь к численности личного состава			2,00	8,88	0,07
	% среднемесячных потерь к численности личного состава			1,43	0,81	0,02
Санитарные						
Ранено, контужено, обожжено	Количество			6075	26282	4
	% к потерям			43,64	47,28	0,61
Заболело	Количество			3651	19164	633
	% к потерям			26,23	34,48	96,35
Обморожено	Количество				260	
	% к потерям				0,47	
Итого санитарных потерь	Количество			9726	45706	637
	% к потерям			69,87	82,23	96,96
	% потерь к численности личного состава			4,64	41,11	2,11
	% среднемесячных потерь к численности личного состава			3,31	3,77	0,50
Всего потерь	Количество			13920	55586	657
	% к потерям			100	100	100
	% потерь к численности личного состава			6,64	49,99	2,18
	% среднемесячных потерь к численности личного состава			4,74	4,58	0,52

Потери 14-й отдельной армии
(15.11.44 г. — 9.05.45 г.) за 176 суток

Виды потерь		Офицеры	Сержанты	Солдаты	Всего
Безвозвратные					
Убито и умерло на этапах санитарной эвакуации	Количество	15	39	107	161
	% к потерям	3,23	2,05	1,70	1,86
Пропало без вести, попало в плен	Количество	6		2	8
	% к потерям	1,29		0,03	0,09
Небоевые потери	Количество	38	59	146	243
	% к потерям	8,17	3,10	2,31	2,80
Итого безвозвратных потерь	Количество	59	98	255	412
	% к потерям	12,69	5,15	4,04	4,75
	% потерь к численности личного состава	0,60	0,54	0,55	0,55
	% среднемесячных потерь к численности личного состава	0,10	0,09	0,10	0,10
Санитарные					
Ранено, контужено, обожжено	Количество	21	91	254	366
	% к потерям	4,52	4,78	4,03	4,22
Заболело	Количество	384	1711	5789	7884
	% к потерям	82,58	89,96	91,82	90,91
Обморожено	Количество	1	2	7	10
	% к потерям	0,21	0,11	0,11	0,12
Итого санитарных потерь	Количество	406	1804	6050	8260
	% к потерям	87,31	94,85	95,96	95,25
	% потерь к численности личного состава	4,14	9,97	13,01	11,11
	% среднемесячных потерь к численности личного состава	0,73	1,75	2,28	1,85
Всего потерь	Количество	465	1902	6305	8672
	% к потерям	100	100	100	100
	% потерь к численности личного состава	4,74	10,51	13,56	11,66
	% среднемесячных потерь к численности личного состава	0,83	1,84	2,38	1,95

Потери 37-й отдельной армии
(15.12.44 г. — 9.05.45 г.) за 146 суток

Виды потерь		Офицеры	Сержанты	Солдаты	Всего
Безвозвратные					
Убито и умерло на этапах санитарной эвакуации	Количество				
	% к потерям				
Пропало без вести, попало в плен	Количество				
	% к потерям				
Небоевые потери	Количество	39	89	298	426
	% к потерям	9,47	8,68	9,06	9,02
Итого безвозвратных потерь	Количество	39	89	298	426
	% к потерям	9,47	8,68	9,06	9,02
	% потерь к численности личного состава	0,37	0,41	0,51	0,47
	% среднемесячных потерь к численности личного состава	0,07	0,08	0,10	0,09
Санитарные					
Ранено, контужено, обожжено	Количество			2	2
	% к потерям			0,06	0,04
Заболело	Количество	373	936	2988	4297
	% к потерям	90,53	91,32	90,88	90,94
Обморожено	Количество				
	% к потерям				
Итого санитарных потерь	Количество	373	936	2990	4299
	% к потерям	90,53	91,32	90,94	90,98
	% потерь к численности личного состава	3,52	4,36	5,14	4,76
	% среднемесячных потерь к численности личного состава	0,73	0,91	1,07	0,99
Всего потерь	Количество	412	1025	3288	4725
	% к потерям	100	100	100	100
	% потерь к численности личного состава	3,89	4,77	5,65	5,23
	% среднемесячных потерь к численности личного состава	0,80	0,99	1,17	1,08

ПОТЕРИ ФЛОТОВ И ФЛОТИЛИЙ

С началом войны в состав Военно-морского флота (нарком ВМФ СССР адмирал Н.Г. Кузнецов) входили Северный, Балтийский, Черноморский и Тихоокеанский флоты, Каспийская военная флотилия, а также ряд речных и озерных военных флотилий, которые создавались и расформировывались в зависимости от обстановки. В ходе войны Военно-морской флот вел активные боевые действия по уничтожению сил флота и транспортов противника, содействовал приморским группировкам Красной Армии в оборонительных и наступательных операциях, оборонял военно-морские базы и крупные порты, высаживал десанты, охранял военные и народно-хозяйственные морские, озерные и речные перевозки.

Таблица 38

Флоты, флотилии и периоды их вхождения в состав действующей армии

Наименование	Периоды вхождения в состав действующей армии	Количество суток	Примечание
Ф л о т ы			
Балтийский	22.06.1941 г. — 9.05.1945 г.	1418	
Северный	22.06.1941 г. — 9.05.1945 г.	1418	
Тихоокеанский	9.08.—3.09.1945 г.	25	
Черноморский	22.06.1941 г. — 16.09.1944 г.	1183	
Ф л о т и л и и			
Азовская	22.07.1941 г. — 14.10.1942 г.; 31.05.1943 г. — 20.04.1944 г.	776	Потери включены в ЧФ
Амурская	9.08.—3.09.1945 г.	25	
Беломорская	15.08.1941 г. — 9.05.1945 г.	1364	Потери включены в СФ
Волжская	25.07.1942 г. — 2.02.1943 г.; 5.04.1943 г. — 30.06.1943 г.	280	
Днепровская	14.09.1943 г. — 9.05.1945 г.	604	
Дунайская (1-е и 2-е формирования)	22.06.—20.11.1941 г.; 20.04.1944 г. — 9.05.1945 г.	537	
Каспийская	8.08.1942 г. — 2.02.1943 г.	179	
Ладожская	25.06.1941 г. — 2.10.1944 г.	1197	Потери включены в БФ
Онежская	7.08.—28.11.1941 г.; 13.12.1942 г. — 10.7.1944 г.	690	
Пинская	22.06.—28.09.1941 г.	99	
Чудская	3.07.—19.10.1941 г.	109	Потери включены в БФ
Части ВМФ центрального подчинения	1941—1945 гг.		

Таблица 39

Среднемесячная списочная численность и потери действующих флотов и отдельных флотилий с 22.06.1941 по 9.05.1945 г.
(без Тихоокеанского флота и Амурской флотилии)

Периоды		Средне- месячная списочная числен- ность	Безвозвратные потери				Санитарные потери				Все потери			
			коли- чество чел.	проценты			количес- во чел.	проценты			количес- во чел.	проценты		
				к поте- рям	к численности			к поте- рям	к численности			к поте- рям	к численности	
год	квартал				все потери	средне- месячные				все потери	средне- месячные			
1941	III квартал	260200	25071	70,28	9,64	2,92	10602	29,72	4,07	1,23	35673	100	13,71	4,15
	IV квартал	280600	34732	75,65	12,38	4,12	11178	24,35	3,98	1,33	45910	100	16,36	5,45
	Итого за год	274360	59803	73,30	21,80	3,46	21780	26,70	7,94	1,26	81583	100	29,74	4,72
1942	I квартал	251400	20049	73,71	7,97	2,66	7150	26,29	2,84	0,95	27199	100	10,81	3,61
	II квартал	283000	7426	62,70	2,62	0,87	4417	37,30	1,56	0,52	11843	100	4,18	1,39
	III квартал	282000	42498	90,01	15,07	5,02	4715	9,99	1,67	0,56	47213	100	16,74	5,58
	IV квартал	274900	3924	42,82	1,43	0,48	5241	57,18	1,90	0,64	9165	100	3,33	1,12
	Итого за год	284700	73897	77,44	25,96	2,16	21523	22,56	7,56	0,63	95420	100	33,52	2,79
1943	I квартал	253800	2652	42,82	1,04	0,35	3541	57,18	1,40	0,47	6193	100	2,44	0,82
	II квартал	255460	2995	42,90	1,17	0,39	3987	57,10	1,56	0,52	6982	100	2,73	0,91
	III квартал	226800	2469	42,12	1,09	0,36	3393	57,88	1,50	0,50	5862	100	2,59	0,86
	IV квартал	242250	2653	31,42	1,10	0,37	5791	68,58	2,39	0,80	8444	100	3,49	1,17
	Итого за год	257460	10769	39,19	4,18	0,35	16712	60,81	6,49	0,54	27481	100	10,67	0,89
1944	I квартал	248770	2038	22,06	0,82	0,27	7200	77,94	2,89	0,96	9238	100	3,71	1,23
	II квартал	262300	2653	29,12	1,01	0,34	6459	70,88	2,46	0,82	9112	100	3,47	1,16
	III квартал	268750	2029	37,88	0,75	0,25	3327	62,12	1,24	0,41	5356	100	1,99	0,66
	IV квартал	295800	1876	35,26	0,63	0,21	3445	64,74	1,16	0,39	5321	100	1,79	0,60
	Итого за год	273200	8596	29,61	3,15	0,26	20431	70,39	7,48	0,62	29027	100	10,63	0,88
1945	I квартал	307900	386	9,75	0,13	0,04	3575	90,25	1,16	0,39	3961	100	1,29	0,43
	II квартал	312700	290	25,39	0,09	0,07	852	74,61	0,27	0,21	1142	100	0,36	0,28
	Итого за год	311000	676	13,25	0,22	0,05	4427	86,75	1,42	0,33	5103	100	1,64	0,38
Всего за войну		270000	153741	64,43	56,94	1,22	84873	35,57	31,43	0,68	238614	100	88,37	1,90

Примечания. 1. Потери с 22.06 по 30.06.1941 г. включены в III квартал 1941 г., а с 1.04 по 9.05.1945 г. — во II квартал 1945 г.

2. Раненые и больные, которые впоследствии умерли в госпиталях, показаны в числе санитарных потерь.

**Потери Балтийского флота
за 1418 суток**

Виды потерь		Офицеры	Старшины	Матросы	Всего
Безвозвратные					
Убито и умерло на этапах санитарной эвакуации	Количество	3001	4038	12797	19836
	% к потерям	30,38	27,35	19,11	21,66
Пропало без вести, попало в плен	Количество	3528	4920	24261	32709
	% к потерям	35,72	33,32	36,24	35,71
Небоевые потери	Количество	323	624	2398	3345
	% к потерям	3,27	4,22	3,58	3,65
Итого безвозвратных потерь	Количество	6852	9582	39456	55890
	% к потерям	69,37	64,89	58,93	61,02
	% потерь к численности личного состава	48,15	42,16	64,94	57,20
	% среднемесячных потерь к численности личного состава	1,03	0,91	1,40	1,23
Санитарные					
Ранено, контужено, обожжено	Количество	2038	2530	20941	25509
	% к потерям	20,64	17,14	31,28	27,85
Заболело	Количество	987	2654	6552	10193
	% к потерям	9,99	17,97	9,79	11,13
Обморожено	Количество				
	% к потерям				
Итого санитарных потерь	Количество	3025	5184	27493	35702
	% к потерям	30,63	35,11	41,07	38,98
	% потерь к численности личного состава	21,26	22,80	45,25	36,53
	% среднемесячных потерь к численности личного состава	0,46	0,49	0,97	0,79
Всего потерь	Количество	9877	14766	66949	91592
	% к потерям	100	100	100	100
	% потерь к численности личного состава	69,41	64,96	110,19	93,73
	% среднемесячных потерь к численности личного состава	1,49	1,40	2,37	2,02

**Потери Северного флота
за 1418 суток**

Виды потерь		Офицеры	Старшины	Матросы	Всего
Безвозвратные					
Убито и умерло на этапах санитар- ной эвакуации	Количество	1291	1727	4836	7854
	% к потерям	35,26	26,43	18,61	21,71
Пропало без вести, попало в плен	Количество	383	299	1061	1743
	% к потерям	10,46	4,58	4,08	4,81
Небоевые потери	Количество	141	224	943	1308
	% к потерям	3,86	3,43	3,63	3,62
Итого безвозвратных потерь	Количество	1815	2250	6840	10905
	% к потерям	49,58	34,44	26,32	30,14
	% потерь к численно- сти личного состава	18,39	14,08	13,53	14,27
	% среднемесячных потерь к численности личного состава	0,40	0,30	0,29	0,31
Санитарные					
Ранено, контужено, обожжено	Количество	635	1589	6754	8978
	% к потерям	17,34	24,32	25,99	24,81
Заболело	Количество	1211	2695	12393	16299
	% к потерям	33,08	41,24	47,69	45,05
Обморожено	Количество				
	% к потерям				
Итого санитарных потерь	Количество	1846	4284	19147	25277
	% к потерям	50,42	65,56	73,68	69,86
	% потерь к численно- сти личного состава	18,70	26,81	37,87	33,08
	% среднемесячных потерь к численности личного состава	0,40	0,58	0,81	0,71
Всего потерь	Количество	3661	6534	25987	36182
	% к потерям	100	100	100	100
	% потерь к численно- сти личного состава	37,09	40,89	51,40	47,35
	% среднемесячных потерь к численности личного состава	0,80	0,88	1,10	1,02

Потери Тихоокеанского флота за 25 суток

Виды потерь		Офицеры	Старшины	Матросы	Всего
Безвозвратные					
Убито и умерло на этапах санитарной эвакуации	Количество	195	201	507	903
	% к потерям	83,33	73,90	64,02	69,57
Пропало без вести, попало в плен	Количество	23	12	60	95
	% к потерям	9,83	4,41	7,57	7,32
Небоевые потери	Количество	нет данных			
	% к потерям				
Итого безвозвратных потерь	Количество	218	213	567	998
	% к потерям	93,16	78,31	71,59	76,89
	% потерь к численно- сти личного состава	1,16	0,59	0,52	0,61
	% среднемесячных потерь к численности личного состава	1,16	0,59	0,52	0,61
Санитарные					
Ранено, контужено, обожжено	Количество	16	58	212	286
	% к потерям	6,84	21,32	26,77	22,03
Заболело	Количество		1	13	14
	% к потерям		0,37	1,64	1,08
Обморожено	Количество				
	% к потерям				
Итого санитарных потерь	Количество	16	59	225	300¹
	% к потерям	6,84	21,69	28,41	23,11
	% потерь к численно- сти личного состава	0,08	0,16	0,20	0,18
	% среднемесячных потерь к численности личного состава	0,08	0,16	0,20	0,18
Всего потерь	Количество	234	272	792	1298
	% к потерям	100	100	100	100
	% потерь к численно- сти личного состава	1,24	0,75	0,72	0,79
	% среднемесячных потерь к численности личного состава	1,24	0,75	0,72	0,79

Примечание. ¹ Число санитарных потерь показано по донесениям флота. По сведениям лечебных учреждений с кораблей, из частей и подразделений ТОФ в госпитали поступило 4076 чел., в том числе 777 раненых и 3299 больных.

**Потери Черноморского флота
за 1183 суток**

Виды потерь		Офицеры	Старшины	Матросы	Всего
Безвозвратные					
Убито и умерло на этапах санитарной эвакуации	Количество	3017	3649	10276	16942
	% к потерям	30,19	21,93	13,10	16,12
Пропало без вести, попало в плен	Количество	4669	7886	46824	59379
	% к потерям	46,71	47,41	59,69	56,51
Небоевые потери	Количество	458	1061	4554	6073
	% к потерям	4,58	6,38	5,80	5,78
Итого безвозвратных потерь	Количество	8144	12596	61654	82394
	% к потерям	81,48	75,72	78,59	78,41
	% потерь к численности личного состава	66,81	64,13	106,63	91,91
	% среднемесячных потерь к численности личного состава	1,72	1,65	2,75	2,37
Санитарные					
Ранено, контужено, обожжено	Количество	1587	3302	14147	19036
	% к потерям	15,88	19,85	18,03	18,12
Заболело	Количество	264	738	2651	3653
	% к потерям	2,64	4,43	3,38	3,47
Обморожено	Количество				
	% к потерям				
Итого санитарных потерь	Количество	1851	4040	16798	22689
	% к потерям	18,52	24,28	21,41	21,59
	% потерь к численности личного состава	15,18	20,57	29,05	25,30
	% среднемесячных потерь к численности личного состава	0,39	0,53	0,75	0,65
Всего потерь	Количество	9995	16636	78452	105083
	% к потерям	100	100	100	100
	% потерь к численности личного состава	81,99	84,70	135,68	117,21
	% среднемесячных потерь к численности личного состава	2,11	2,18	3,50	3,02

**Потери Амурской военной флотилии
за 25 суток**

Виды потерь		Офицеры	Старшины	Матросы	Всего
Безвозвратные					
Убито и умерло на этапах санитар- ной эвакуации	Количество	4	6	22	32
	% к потерям	57,14	17,14	27,16	26,02
Пропало без вести, попало в плен	Количество				
	% к потерям				
Небоевые потери	Количество				
	% к потерям				
Итого безвозвратных потерь	Количество	4	6	22	32
	% к потерям	57,14	17,14	27,16	26,02
	% потерь к численно- сти личного состава	0,24	0,19	0,29	0,26
	% среднемесячных потерь к численности личного состава	0,24	0,19	0,29	0,26
Санитарные					
Ранено, контужено, обожжено	Количество	3	16	28	47
	% к потерям	42,86	45,72	34,57	38,21
Заболело	Количество		13	31	44
	% к потерям		37,14	38,27	35,77
Обморожено	Количество				
	% к потерям				
Итого санитарных потерь	Количество	3	29	59	91
	% к потерям	42,86	82,86	72,84	73,98
	% потерь к численно- сти личного состава	0,18	0,91	0,77	0,72
	% среднемесячных потерь к численности личного состава	0,18	0,91	0,77	0,72
Всего потерь	Количество	7	35	81	123
	% к потерям	100	100	100	100
	% потерь к численно- сти личного состава	0,41	1,10	1,06	0,98
	% среднемесячных потерь к численности личного состава	0,41	1,10	1,06	0,98

**Потери Волжской военной флотилии
за 280 суток**

Виды потерь		Офицеры	Старшины	Матросы	Всего
Безвозвратные					
Убито и умерло на этапах санитар- ной эвакуации	Количество	43	65	164	272
	% к потерям	31,16	29,41	27,70	28,60
Пропало без вести, попало в плен	Количество	19	17	116	152
	% к потерям	13,77	7,69	19,60	15,98
Небоевые потери	Количество	21	60	117	198
	% к потерям	15,21	27,15	19,76	20,82
Итого безвозвратных потерь	Количество	83	142	397	622
	% к потерям	60,14	64,25	67,06	65,40
	% потерь к численно- сти личного состава	6,29	8,02	8,58	8,06
	% среднемесячных потерь к численности личного состава	1,00	1,27	1,36	1,28
Санитарные					
Ранено, контужено, обожжено	Количество	54	77	193	324
	% к потерям	39,14	34,85	32,60	34,08
Заболело	Количество	1	2	2	5
	% к потерям	0,72	0,90	0,34	0,52
Обморожено	Количество				
	% к потерям				
Итого санитарных потерь	Количество	55	79	195	329
	% к потерям	39,86	35,75	32,94	34,60
	% потерь к численно- сти личного состава	4,16	4,46	4,21	4,26
	% среднемесячных потерь к численности личного состава	0,66	0,71	0,67	0,68
Всего потерь	Количество	138	221	592	951
	% к потерям	100	100	100	100
	% потерь к численно- сти личного состава	10,45	12,48	12,79	12,32
	% среднемесячных потерь к численности личного состава	1,66	1,98	2,03	1,96

**Потери Днепровской военной флотилии
за 604 суток**

Виды потерь		Офицеры	Старшины	Матросы	Всего
Безвозвратные					
Убито и умерло на этапах санитарной эвакуации	Количество	35	57	186	278
	% к потерям	79,55	53,27	57,59	58,65
Пропало без вести, попало в плен	Количество	3	6	17	26
	% к потерям	6,81	5,61	5,26	5,49
Небоевые потери	Количество	2	17	38	57
	% к потерям	4,55	15,89	11,76	12,02
Итого безвозвратных потерь	Количество	40	80	241	361
	% к потерям	90,91	74,77	74,61	76,16
	% потерь к численно- сти личного состава	5,41	6,40	6,97	6,63
	% среднемесячных потерь к численности личного состава	0,27	0,32	0,35	0,33
Санитарные					
Ранено, контужено, обожжено	Количество	4	27	82	113
	% к потерям	9,09	25,23	25,39	23,84
Заболело	Количество				
	% к потерям				
Обморожено	Количество				
	% к потерям				
Итого санитарных потерь	Количество	4	27	82	113
	% к потерям	9,09	25,23	25,39	23,84
	% потерь к численно- сти личного состава	0,54	2,16	2,37	2,07
	% среднемесячных потерь к численности личного состава	0,03	0,11	0,12	0,10
Всего потерь	Количество	44	107	323	474
	% к потерям	100	100	100	100
	% потерь к численно- сти личного состава	5,95	8,56	9,34	8,70
	% среднемесячных потерь к численности личного состава	0,30	0,43	0,47	0,43

**Потери Дунайской военной флотилии
за 537 суток**

Виды потерь		Офицеры	Старшины	Матросы	Всего
Безвозвратные					
Убито и умерло на этапах санитарной эвакуации	Количество	34	41	99	174
	% к потерям	97,14	83,67	86,09	87,44
Пропало без вести, попало в плен	Количество	1	8	16	25
	% к потерям	2,86	16,33	13,91	12,56
Небоевые потери	Количество				
	% к потерям				
Итого безвозвратных потерь	Количество	35	49	115	199
	% к потерям	100	100	100	100
	% потерь к численности личного состава	3,00	2,58	2,26	2,44
	% среднемесячных потерь к численности личного состава	0,17	0,15	0,13	0,14

Примечание. Здесь и далее из-за отсутствия данных о санитарных потерях соответствующие графы опущены.

**Потери Каспийской военной флотилии
за 179 суток**

Виды потерь		Офицеры	Старшины	Матросы	Всего
Безвозвратные					
Убито и умерло на этапах санитарной эвакуации	Количество	18	15	61	94
	% к потерям	58,06	27,27	27,23	30,32
Пропало без вести, попало в плен	Количество				
	% к потерям				
Небоевые потери	Количество	13	40	163	216
	% к потерям	41,94	72,73	72,77	69,68
Итого безвозвратных потерь	Количество	31	55	224	310
	% к потерям	100	100	100	100
	% потерь к численности личного состава	2,42	1,92	3,80	3,09
	% среднемесячных потерь к численности личного состава	0,41	0,32	0,64	0,53

**Потери Онежской военной флотилии
за 690 суток**

Виды потерь		Офицеры	Старшины	Матросы	Всего
Безвозвратные					
Убито и умерло на этапах санитарной эвакуации	Количество	8	13	51	72
	% к потерям	88,89	56,52	80,95	75,79
Пропало без вести, попало в плен	Количество	1	1	3	5
	% к потерям	11,11	4,35	4,76	5,26
Небоевые потери	Количество		9	9	18
	% к потерям		39,13	14,29	18,95
Итого безвозвратных потерь	Количество	9	23	63	95
	% к потерям	100	100	100	100
	% потерь к численности личного состава	5,63	7,93	9,84	8,72
	% среднемесячных потерь к численности личного состава	0,25	0,35	0,44	0,39

**Потери Пинской военной флотилии
за 99 суток**

Виды потерь		Офицеры	Старшины	Матросы	Всего
Безвозвратные					
Убито и умерло на этапах санитарной эвакуации	Количество	33	12	37	82
	% к потерям	11,79	11,65	11,42	11,60
Пропало без вести, попало в плен	Количество	221	44	165	430
	% к потерям	78,93	42,72	50,93	60,82
Небоевые потери	Количество	2			2
	% к потерям	0,71			0,28
Итого безвозвратных потерь	Количество	256	56	202	514
	% к потерям	91,43	54,37	62,35	72,70
	% потерь к численности личного состава	80,00	11,20	13,29	21,97
	% среднемесячных потерь к численности личного состава	25,00	3,50	4,15	6,86
Санитарные					
Ранено, контужено, обожжено	Количество	24	47	122	193
	% к потерям	8,57	45,63	37,65	27,30
Заболело	Количество				
	% к потерям				
Обморожено	Количество				
	% к потерям				

Окончание таблицы

Итого санитарных потерь	Количество	24	47	122	193
	% к потерям	8,57	45,63	37,65	27,30
	% потерь к численности личного состава	7,50	9,40	8,03	8,25
	% среднемесячных потерь к численности личного состава	2,34	2,94	2,51	2,58
Всего потерь	Количество	280	103	324	707
	% к потерям	100	100	100	100
	% потерь к численности личного состава	87,50	20,60	21,32	30,22
	% среднемесячных потерь к численности личного состава	27,34	6,44	6,66	9,44

**Потери частей ВМФ центрального подчинения
за 1941–1945 гг.**

Виды потерь		Офицеры	Старшины	Матросы	Всего
Безвозвратные					
Убито и умерло на этапах санитарной эвакуации	Количество	400	102	658	1160
	% к потерям	62,99	24,40	33,43	38,40
Пропало без вести, попало в плен	Количество	162	65	474	701
	% к потерям	25,51	15,55	24,09	23,20
Небоевые потери	Количество	36	142	412	590
	% к потерям	5,67	33,97	20,94	19,53
Итого безвозвратных потерь	Количество	598	309	1544	2451
	% к потерям	94,17	73,92	78,46	81,13
	% потерь к численности личного состава				
	% среднемесячных потерь к численности личного состава				
Санитарные					
Ранено, контужено, обожжено	Количество	37	109	424	570
	% к потерям	5,83	26,08	21,54	18,87
Заболело	Количество				
	% к потерям				
Обморожено	Количество				
	% к потерям				

Итого санитарных потерь	Количество	37	109	424	570
	% к потерям	5,83	26,08	21,54	18,87
	% потерь к численности личного состава				
	% среднемесячных потерь к численности личного состава				
Всего потерь	Количество	635	418	1968	3021
	% к потерям	100	100	100	100
	% потерь к численности личного состава				
	% среднемесячных потерь к численности личного состава				

ПОТЕРИ ВИДОВ ВООРУЖЕННЫХ СИЛ И ОСНОВНЫХ РОДОВ ВОЙСК

В период Великой Отечественной войны на советско-германском фронте действовали различные виды и рода войск. Наиболее многочисленными из них были стрелковые войска (пехота), которые и составляли основу Сухопутных войск. Они во взаимодействии с частями бронетанковых и механизированных войск, артиллерией и другими видами и родами войск выполняли важнейшие задачи и несли на себе основную тяжесть войны как в наступлении, так и в обороне. И потери их были особенно велики. Это подтверждает предлагаемая для рассмотрения табл. 40, в которой показаны итоговые данные о потерях родов войск за 28 месяцев войны (1943—1945 гг.).

Только за этот период общие потери родов войск составили 16 млн 859 тыс. чел., в том числе 4 млн 028 тыс. безвозвратные и 12 млн 831 тыс. санитарные. Если эти потери взять за 100 %, то на долю стрелковых войск приходится 86,6 %, бронетанковых — 6,0 %, артиллерии РКК — 2,2 %, авиации — 0,29 % и т.д.

При сравнении общего числа потерь, понесенных за эти годы каждым родом войск, с его среднемесячной списочной численностью личного состава, можно сделать вывод, что за 28 месяцев выбыло из строя: в стрелковых войсках 546,3 %, в бронетанковых — 236,7 %, в коннице — 183,7 %, в огнеметных частях — 93,2 %, в инженерных — 84,4 %, в артиллерии — 66,0 % личного состава и т.д. А если к данному числу потерь каждого рода войск добавить убыль за 1941 и 1942 гг., то это процентное соотношение (особенно стрелковых войск) будет значительно больше.

Потери Красной Армии по видам и родам войск (1943–1945 гг.)¹

Виды и рода войск (войска, части)	Безвозвратные потери								
	Убито и умерло от ран на эта- пах сан. эва- куации		Небоевые потери		Пропало без вести, попало в плен		Итого		
	коли- чество	% к поте- рям	коли- чество	% к поте- рям	коли- чество	% к поте- рям	коли- чество	% к поте- рям	% к числен- ности ⁴
Стрелковые ²	2850139	85,95	103329	68,48	439313	78,29	3392781	84,23	126,93
Укрепленные районы	11866	0,36	1142	0,76	1845	0,33	14853	0,37	18,27
Конница	54546	1,64	2828	1,87	19773	3,52	77147	1,92	61,94
Бронетанковые и механизирован- ные	241236	7,27	8071	5,35	61180	10,90	310487	7,71	71,95
Артиллерия РГК	76365	2,30	6424	4,26	14123	2,52	96912	2,41	17,15
Гвардейские минометные	4118	0,12	392	0,26	1117	0,20	5627	0,14	5,88
Части ПВО РГК	9213	0,28	7750	5,14	1290	0,23	18253	0,45	10,89
Огнеметные	2219	0,07	331	0,22	666	0,12	3216	0,08	26,12
Связи	3159	0,10	1380	0,91	619	0,11	5158	0,13	3,35
Инженерные	30222	0,91	5296	3,51	6415	1,14	41933	1,04	21,91
Военнодорожные	2072	0,06	2923	1,94	322	0,06	5317	0,13	3,55
Автотранспортн.	398	0,01	576	0,38	51	0,01	1025	0,03	1,07
Прочие части и учреждения ³	21063	0,64	6008	3,98	3483	0,62	30554	0,75	2,32
Военно-воздуш- ные силы	9456	0,29	4438	2,94	10941	1,95	24835	0,63	6,30
Итого за период с 1.01.1943 г. по 9.05.1945 г.	3316072	100	150888	100	561138	100	4028098	100	

Санитарные потери (с эвакуацией в госпиталь)							Всего потерь		
Ранено, контузено, обожжено		Заболело, обморожено		Итого					
коли- чество	%к поте- рям	коли- чество	% к поте- рям	коли- чество	% к поте- рям	% к числен- ности	коли- чество	% к поте- рям	% к числен- ности
9263165	88,84	1946637	80,98	11209802	87,37	419,39	14602583	86,62	546,32
27741	0,27	16938	0,70	44679	0,35	54,97	59532	0,35	73,24
131223	1,26	20483	0,85	151706	1,18	121,81	228853	1,36	183,75
637857	6,12	73175	3,04	711032	5,54	164,78	1021519	6,06	236,73
194421	1,86	82113	3,42	276534	2,16	48,93	373446	2,22	66,08
9134	0,09	5416	0,23	14550	0,11	15,21	20177	0,12	21,09
20406	0,20	42780	1,78	63186	0,49	37,71	81439	0,48	48,59
5479	0,05	2785	0,12	8264	0,06	67,12	11480	0,07	93,24
6744	0,06	15902	0,66	22646	0,18	14,70	27804	0,16	18,05
73811	0,71	45830	1,91	119641	0,93	62,51	161574	0,96	84,41
4454	0,04	38853	1,62	43307	0,34	28,90	48624	0,29	32,44
714	0,01	6988	0,29	7702	0,06	8,01	8727	0,05	9,08
46314	0,44	87423	3,64	133737	1,04	10,14	164291	0,97	12,46
5632	0,05	18526	0,76	24158	0,19	6,12	48993	0,29	12,42
10427095	100	2403849	100	12830944	100		16859042	100	

Примечания. ¹ В связи с отсутствием достаточных данных о принадлежности потерь к соответствующим родам войск за 1941–1942 гг. в таблице обобщены сведения только за период с 1.01.1943 по 9.05.1945 гг.

² Потери стрелковых и воздушно-десантных войск показаны вместе, а артиллерийских частей, входивших в состав стрелковых и танковых дивизий (бригад), — соответственно в числе потерь стрелковых или танковых соединений.

³ Потери частей ПВО страны показаны в строке «Прочие части и учреждения», куда включены также потери остальных частей, не вошедших в перечисленные рода войск, в том числе запасных, учебных, тыловых и военно-учебных заведений.

⁴ В графе «% к численности» дано отношение всех потерь за период с 1.01.1943 по 9.05.1945 гг. к среднемесячной численности личного состава конкретного вида, рода войск.

Армейские объединения

По опыту Первой мировой и Гражданской войн строительство Красной Армии велось с предвидением важной роли армейских объединений в оперативно-стратегических операциях по отражению возможной агрессии, разгрому войск противника и достижению целей войны.

Перед нападением фашистской Германии на СССР в Красной Армии имелось двадцать семь общевойсковых армий, из которых пятнадцать находились в западных военных округах, семь — во внутренних военных округах и резерве ВГК, пять армий располагались на Дальнем Востоке и в Забайкалье. Армейских объединений родов войск и видов вооруженных сил — танковых, воздушных, противовоздушных — не было.

С началом войны по плану стратегического развертывания Вооруженных сил, а затем и в связи с резко возросшими потребностями восстановления и наращивания группировок войск действующих фронтов формировалось большое количество армейских объединений (табл. 41). Наиболее интенсивно проводилось создание армейских управлений и объединений.

Всего в 1941 г. сформировано сорок восемь общевойсковых армий, в 1942 г. наряду с двадцатью шестью общевойсковыми армиями созданы пять танковых, двадцать воздушных армий и две армии противовоздушной обороны. Это позволило в конце 1942 г. и в начале 1943 г. значительно улучшить качество фронтовых группировок войск. На укомплектование этих армейских объединений было направлено 460 стрелковых и танковых дивизий, свыше 780 стрелковых, механизированных, мотострелковых и танковых бригад, около 100 авиационных дивизий, шестнадцать истребительно-авиационных дивизий ПВО, большое количество отдельных полков различных родов войск и служб.

В 1942–1943 гг. в Советских Вооруженных силах формировались пятнадцать резервных армий с подчинением Ставке ВГК (табл. 42).

Как видно из табл. 42, все резервные армии, кроме 4-й резервной армии (2-го формирования), явились базой формирования общевойсковых и одной танковой армий, которые направлялись в действующие фронты. Ввод их в сражения сыграл важную роль в переломе оперативно-стратегической обстановки в пользу советских войск, особенно на сталинградском направлении, когда к концу 1942 г. фронтам было передано одиннадцать армейских объединений.

Для осуществления целенаправленного и эффективного строительства оборонительных рубежей фронтового и стратегического назначения в конце 1941 г. были сформированы десять саперных армий (табл. 43).

Саперные армии совместно с окружными и фронтовыми инженерными частями, при активном участии местного населения, готовили оборонительные рубежи на архангельском, московском, брянском, сталинградском, северо-кавказском направлениях и в Среднем Поволжье. Использование войсками фронтов этих рубежей и сыграло важную роль в оборонительных сражениях, особенно в битвах за Москву, под Сталинградом и на Северном Кавказе.

В 1944–1945 гг. на советско-германском фронте совместно с войсками Красной Армии действовали 1-я армия Войска Польского с апреля 1944 г. в составе 1-го Белорусского фронта, 2-я армия Войска Польского с февраля 1945 г. в составе 1-го Украинского фронта, 1-я и 4-я армии Румынии с 1 января 1945 г. в составе 2-го Украинского фронта, 1-я армия Болгарии с 1 января 1945 г. в составе 3-го Украинского фронта. Эти армии принимали участие в проведении Белорусской, Висло-Одерской, Восточно-Померанской, Берлинской, Дебреценской, Будапештской, Белградской, Братиславско-Брновской, Пражской и других операциях.

Количество армейских объединений в Вооруженных силах СССР

	1941 год				1942 год					1943 год					1944 год					1945 год					1941–1945 гг.				
	А	ТА	ВА	Всего	А	ТА	ВА	АПВО	Всего	А	ТА	ВА	АПВО	Всего	А	ТА	ВА	АПВО	Всего	А	ТА	ВА	АПВО	Всего	А	ТА	ВА	АПВО	Всего
1. Имелось к началу войны и каждого года	27	—	—	27	58	—	—	—	58	73	2	17	2	94	70	5	7	4	96	66	6	16	4	92	27	—	—	—	27
из них:																													
— в западных ВО и ДА	15	—	—	15	48	—	—	—	48	65	2	13	—	80	56	3	10	—	69	51	5	12	—	68	15	—	—	—	15
— в ДВО и ЗабВО	5	—	—	5	7	—	—	—	7	7	—	4	—	11	8	—	4	—	12	8	—	3	—	11	5	—	—	—	5
— в Закавказье	—	—	—	—	1	—	—	—	1	1	—	—	—	1	1	—	—	—	1	2	—	—	—	2	—	—	—	—	—
— во внутренних ВО и РВГК	7	—	—	7	2	—	—	—	2	—	—	—	—	—	5	2	3	—	10	5	1	1	—	7	7	—	—	—	7
2. Сформировано	48	—	—	48	26	5	20 ²	2	53	9	6	—	2 ³	17	1	1	1	—	3	1	—	—	3	4	85	12	21	7	125
3. Ресурс (имелось, плюс сформир.):	75	—	—	75	84	5	20	2	111	82	8	17	4	111	71	6	18	4	99	67	6	16	7	96	112	12	21	7	152
4. Расформировано	17	—	—	17	11	3	3 ²	—	17	12	3	—	—	15	5	—	2 ⁴	—	7	1	—	—	1 ⁵	2	46	6	5	1	58
из них:																													
— не завершено формирование	3	—	—	3	—	—	3 ²	—	3	—	1	—	—	1	—	—	—	—	—	—	—	—	—	—	3	1	3	—	7
— по оргмероприятиям	—	—	—	—	8	3	—	—	11	12	2	—	—	14	5	—	2 ⁴	—	7	1	—	—	1	2	26	5	2	1	34
— разгромлены	14	—	—	14	3	—	—	—	3	—	—	—	—	—	—	—	—	—	—	—	—	—	—	—	17	—	—	—	17
5. Осталось на конец года и войны	58	—	—	58	73	2	17	2	94	70	5	17	4	96	66	6	16	4	92	66	6	16	6	94	66	6	16	6	94

Примечания. ¹ Не разнесены по строкам «из них:», так как размещались по всей территории страны.

² В том числе 1-я и 2-я истребительно-авиационные и 1-я бомбардировочная армии.

³ В том числе 1-я воздушная истребительная армия в системе ПВО.

⁴ 6-я ВА преобразована в ВВС Войска Польского и 11-я ВА в ДВФ — расформирована.

⁵ Московская армия ПВО преобразована в Московскую группу ПВО.

Таблица 42

Резервные армии Ставки ВГК

Номера резервных армий (РА)	1942 год												1943 год						
	Месяцы																		
	4	5	6	7	8	9	10	11	12	1	2	3	4	5	6	7			
1 на базе 24 А(II)¹	————— 64 А																		
1 (II)						————— 2 гв. А													
2			————— 1 гв. А																
2 (II)						————— 63 А(II)													
3			————— 60 А (II)																
3 (II)						————— 2 ТА													
3 (III) на базе 4 гв. ТА												————— 21 А (II)							
4			————— 38 А (II)																
4 (II)						————— – Расформирована													
5			————— 63 А																
6			————— 6 А (III)																
7			————— 62 А																
8			————— 66 А																
9			————— 24 А (IV)																
10			————— 5 Уд. А																

Примечания. ¹ В скобках указан порядковый номер формирования.

² — период функционирования резервной армии и в какую армию она преобразована.

Таблица 43

Саперные армии

Номера саперных армий и сроки вхождения их в дей- ствующую армию, округ	1941 г.		1942 г.											
	Месяцы													
	11	12	1	2	3	4	5	6	7	8	9	10	11	
1. 24.12. 41 г. — 1.09. 42 г.			Западный фронт											
2. 24.12. 41 — 25.03. 42 гг.			АрхВО											
3. 28.12. 41 — 11.09. 42 гг.			МВО		Московская зона обороны									
4. 28.12. 41 — 26.05. 42 гг.			ПриВО											
5. 28.12. 41 — 1.03. 42 гг.			Стал ВО											
6. 21.12. 41 — 31.08. 42 гг.			ПриВо		МВО	Брянский фронт								
7. 15.12. 41 — 21.08. 42 гг.			ПриВО		Юго-Зап. фронт				Сталингр. фр.					
8. 1.11.41 — 15.10. 42 гг.	СКВО				Южн. фр.			С.-К. фр.		Зак. фр.				
9. 15.12. 41 — 25.02. 42 гг.			СКВО											
10. 15.12. 41 — 10.03.42 гг.			СКВО											

Примечание. — Время функционирования саперных армий и вхождения их в состав военных округов (ВО) или фронтов.

В ходе Великой Отечественной войны советским военным руководством принимались меры по совершенствованию структуры боевого состава армейских объединений¹. Так, в начале Великой Отечественной войны в них входили управления стрелковых корпусов, стрелковые дивизии, армейская авиация. Армиям придавались 1–2 механизированных корпуса, кавалерийские соединения, 2–4 артиллерийских полка, части и подразделения противовоздушной обороны. К сентябрю–октябрю 1941 г. в общевойсковых армиях корпусное звено управления было упразднено. К этому времени в связи с большими потерями были расформированы и исключены из боевого состава войск все небоеспособные, а также разгромленные противником механизированные корпуса, значительно ослаблена артиллерия и авиация. Армии лишились ударных и маневренных средств. Многие из них, имея лишь стрелковые дивизии, небольшое количество артиллерии, попадая в кризисные ситуации (окружение, рассечение на несколько частей, ограниченные возможности быстрого отвода своих войск из-под ударов противника), прекращали свое существование. Только за первые три-четыре месяца войны оказались разгромленными и расформированными 14 армейских объединений, что составило почти две трети всех общевойсковых армий, имевшихся в действующих фронтах и РГВК в начале войны.

Такое положение во многом предопределило неудачи советских войск при проведении оборонительных операций, их отход и большие потери в 1941–1942 гг.

Интенсивное формирование общевойсковых армий не решало всех проблем, поскольку не хватало танков, артиллерии, самолетов, другого вооружения. Возросшее количество общевойсковых армий, не обеспеченных достаточно средствами усиления и поддержки, не позволяло достичь качественного превосходства над противником, а следовательно, и успешного проведения операций. В частности, запланированное советским командованием на зиму 1941–1942 гг. наступление не достигло в полном объеме поставленных целей даже на московском стратегическом направлении (Ржевско-Вяземская, Торопецко-Холмская операции). Еще менее удачным оно оказалось на других стратегических направлениях.

С конца 1942 г. и в 1943 г. в общевойсковых армиях восстанавливается корпусное звено управления, что повысило оперативность руководства боевыми действиями дивизий и бригад, входивших в боевой состав армейских объединений. С ростом количества выпускаемых промышленностью вооружения и военной техники увеличивались возможности технического оснащения средств усиления и поддержки общевойсковых армий.

К середине 1942 г. число армейских объединений в действующих фронтах увеличилось до 58, или почти вчетверо (табл. 44), однако количество соединений и частей родов войск для их усиления возросло незначительно. Так, артиллерии в армии стало поступать больше лишь примерно на один полк, зенитных средств менее чем на один полк. В три раза увеличилось количество авиаполков, в то же время во столько же раз уменьшилось количество авиадивизий на одну общевойсковую армию.

С повышением объемов производства боевой техники и вооружения в стране и поступления их в действующие фронты росли количественные и качественные показатели средств усиления и поддержки общевойсковых армий. Так, к 1945 г. — началу заключительных операций Великой Отечественной войны — на одну армию приходилось до одного танкового или механизированного корпуса, более трех отдельных танковых и самоходно-артиллерийских полков, до одной артиллерийской дивизии, около шести артиллерийских полков, более одной зенитно-артиллерийской и около

¹ Штатную структуру имели лишь управления армий, а боевой состав объединений определялся директивами фронтов и Ставки ВГК на периоды выполнения оперативно-стратегических задач или проведения операций.

трех авиационных дивизий и других соединений и частей. При этом армии, действовавшие на направлениях главных ударов, получали средств усиления и поддержки в 1,5–2 раза больше этих средних цифр.

Таблица 44

Усиление общевойсковых армий в ходе войны танковыми, артиллерийскими, зенитными, авиационными соединениями и частями
(усредненные данные на одну общевойсковую армию)

Даты ¹	Коли- чество армий	Стрелковые, кавалерий- ские войска		Танковые и ме- ханизированные войска			Артиллерийские и минометные соединения и части			Зенитные соедине- ния и части		Авиацион- ные соеди- нения и части	
	(ОГ) ²	дивизии ³	бригады	Тк, Мк	бригады	полки	дивизии	бригады	полки	дивизии	полки	дивизии	полки
22.06.41 г.	15	<u>103</u> ⁴ 6,7	<u>11</u> 0,7	<u>20</u> 1,3	—	—	—	<u>10</u> 0,7	<u>87</u> 5,8	—	—	<u>47</u> 3,1	<u>10</u> 0,7
1.10.41 г.	41	<u>246</u> 6	<u>25</u> 0,6	—	<u>47</u> ⁵ 1,1	—	—	4 0,1	<u>144</u> 3,5	—	1	<u>42</u> ⁶ 1,0	<u>44</u> 1,1
1.12.41 г.	44	<u>274</u> 6,2	<u>43</u> 1	—	<u>57</u> ⁵ 1,3	3	—	2	<u>164</u> 3,7	—	5 0,1	<u>59</u> 1,3	<u>64</u> 1,5
1.07.42 г.	58	<u>352</u> 6,1	<u>130</u> 2,2	<u>17</u> 0,3	<u>80</u> 1,4	—	—	—	<u>397</u> 6,8	—	<u>35</u> 0,6	<u>64</u> 1,1	<u>126</u> 2,2
1.12.42 г.	64	<u>397</u> 6,2	<u>160</u> 2,5	<u>19</u> 0,3	<u>91</u> 1,4	<u>41</u> 0,6	9 0,1	—	<u>490</u> 7,7	8 0,1	<u>98</u> 1,5	<u>81</u> 1,3	<u>105</u> 1,6
1.07.43 г.	61	<u>388</u> 6,4	<u>75</u> 1,2	<u>17</u> 0,3	<u>54</u> 0,9	<u>97</u> 1,6	<u>23</u> 0,4	<u>51</u> 0,8	<u>449</u> 7,4	<u>32</u> 0,5	<u>133</u> 2,2	<u>100</u> 1,6	<u>28</u> 0,5
1.01.44 г.	55	<u>464</u> 8,4	<u>32</u> 0,6	<u>23</u> 0,4	<u>46</u> 0,8	<u>106</u> 1,9	<u>32</u> 0,6	<u>73</u> 1,3	<u>436</u> 7,9	<u>47</u> 0,9	<u>132</u> 2,4	<u>110</u> 2,0	<u>28</u> 0,5
1.01.45 г.	52	<u>473</u> 9,1	<u>2</u>	<u>34</u> 0,7	<u>33</u> 0,6	<u>172</u> 3,3	<u>38</u> 0,7	<u>132</u> 2,5	<u>298</u> 5,7	<u>55</u> 1,1	<u>139</u> 2,7	<u>140</u> 2,7	<u>31</u> 0,6
1.05.45 г.	51	<u>461</u> 9,0	8 0,2	32 0,6	<u>39</u> 0,7	<u>170</u> 3,3	<u>43</u> 0,8	<u>141</u> 2,8	<u>282</u> 5,5	<u>59</u> 1,2	<u>142</u> 2,8	<u>138</u> 2,7	<u>30</u> 0,6

Примечания. ¹ Представлены наиболее близкие к важным событиям войны.

² В количестве армий учтены и оперативные группы (ОГ) фронтового подчинения.

³ В колонках «Дивизии», «Бригады», «Полки» учтены все боевые соединения и части родов войск и авиации различного назначения.

⁴ В числах, выраженных дробью, числитель — количество соединений и частей в действующих фронтах, в знаменателе — среднее количество этих соединений и частей на одну армию (опер. группу).

⁵ Одна тд (танковая дивизия) учтена как две бригады.

⁶ Учтены три иад (истребительные авиационные дивизии) ПВО.

В целях повышения эффективности наступательных операций, централизации управления и более массированного применения танковых и механизированных войск весной 1942 г. начали формироваться танковые, а затем и механизированные корпуса. Они стали составлять основу подвижных групп фронтов и армий. В развитие

этой идеи, с увеличением производства танков, было начато формирование танковых армий как мощных фронтовых ударных средств.

Создание первых пяти таких объединений в 1942 г. оказалось не вполне удачным. В их боевой состав включались, наряду с танковыми корпусами, три—пять стрелковых дивизий. В результате чего армия не имела необходимой монолитности, мобильности при выполнении боевых и оперативных задач: если она опиралась на стрелковые дивизии, то ее действия ничем не отличались от общевойсковой армии, в то же время ей не представлялась возможность использовать подвижность корпусов, так как они сковывались малой маневренностью стрелковых дивизий. Впоследствии эти танковые армии были расформированы.

В 1943 г. и начале 1944 г. создано шесть танковых армий новой организации, состоявших только из танковых и механизированных корпусов. Они просуществовали до конца войны и внесли весомый вклад в проведение наступательных операций в высоком темпе, с решительными целями по разгрому группировок войск противника.

В интересах централизации управления авиацией, более эффективного ее использования в борьбе за превосходство в воздухе, целенаправленных действий по уничтожению и разгрому резервов противника, четко организованной поддержки наземных войск во фронтах были сформированы воздушные армии. Базой их формирования явилась армейская и фронтовая авиация, а также вновь созданные к этому времени авиационные соединения и части РВГК и внутренних военных округов. Боевой состав этих армий не был постоянным и зависел от задач, решаемых фронтами, условий воздушной обстановки, в которой они действовали. Так, например, боевой состав воздушных армий на Северном Кавказе и перед Курской битвой в 1943 г. был таким, что он обеспечивал успешное ведение в регионах воздушных сражений по завоеванию господства в воздухе. Перед Белорусской стратегической наступательной операцией воздушные армии фронтов могли наносить мощные удары по резервам противника и даже уничтожать его группировки, когда свои наземные войска не успевали это сделать в короткие сроки.

Предпринимаемые советским военным руководством меры повышения технической оснащенности средств усиления общевойсковых армий, а также создание танковых и воздушных армий, а впоследствии и совершенствования их структуры позволили ему организовывать и более успешно проводить наступательные операции. Их удельный вес начал устойчиво расти в общем балансе времени боевых действий армий с 1943 г.

Таблица 45

Суммарное время участия общевойсковых армий в наступлении и обороне в процентах к суммарному времени их существования (по годам и за всю войну)

Виды боевых действий армий	Годы					
	1941	1942	1943	1944	1945	1941—1945 гг.
Наступление	12,7	12,1	22,1	26,3	47,0	22,0 %
Оборона	72,0	82,1	62,7	59,4	40,6	65,8 %
Пребывание в резерве фронтов и Ставки ВГК	15,3	5,8	15,2	14,3	12,4	12,2 %
Всего	100	100	100	100	100	100 %

Данные этой таблицы свидетельствуют о том, что суммарное время ведения наступления общевойсковыми армиями достигло максимума (47 %) в 1945 г., когда в крупных стратегических наступательных операциях завершался разгром немецко-

фашистских войск. А суммарное время обороны было самым большим в 1941 и 1942 гг., когда противник владел стратегической инициативой и войска Красной Армии вынуждены были обороняться. Высокий процент суммарного времени пребывания армий в резерве фронтов и Ставки ВГК объясняется тем, что в 1941 г. армии находились в стадии формирования и готовились к направлению в действующие фронты. В 1943–1944 гг. многие армии выводились в резерв Ставки ВГК для перегруппировки, пополнения людьми, вооружением, материальными средствами и подготовки к решающим сражениям.

В этой связи, представляется целесообразным рассмотреть зависимость числа потерь от проводимых армиями и фронтами оборонительных и наступательных операций (таблицы 46, 47).

Таблица 46

**Безвозвратные потери Красной Армии
по годам войны (в процентах к потерям за всю войну)**

Наименование	1941 г.	1942 г.	1943 г.	1944 г.	1945 г.
Личный состав	27,8	28,9	20,6	15,6	7,1
Боевая техника и вооружение					
Танки и САУ	21,2	15,6	24,4	24,6	14,2
Орудия и минометы	31,8	33,9	12,2	16,3	5,8
Боевые самолеты *	23,9	18,1	26,0	22,5	9,5
Всего	25,7	22,6	20,7	21,1	9,9

Примечание. * Приведен процент только боевых потерь.

На приведенном (табл. 47) графике видно, что потери личного состава, боевой техники и вооружения прямо пропорциональны суммарному времени оборонительных и обратно пропорциональны времени наступательных действий.

В целом можно сделать вывод, что пассивные, зависимые от воли противника способы боевых действий в войне чреватые большими потерями, а активные, наступательные операции приводят к достижению целей войны и меньшим потерям в ней.

В вооруженных силах фашистской Германии и ее союзников основу группировок войск на театрах военных действий составляли также армейские объединения — полевые армии и танковые группы, переименованные затем в танковые армии. Авиация и войска ПВО входили в состав воздушных флотов, взаимодействовавших с группами армий. Количество армейских объединений на советско-германском фронте и других театрах военных действий по годам войны приведено в табл. 48.

Полевые и танковые армии Германии, как и советские армейские объединения, не имели постоянного состава, но по численности они превосходили советские армии в 1,5–2 раза и более. Во время войны немецкие армейские объединения, как правило, не выводились в резерв¹, а непрерывно входили в действующие группы армий.

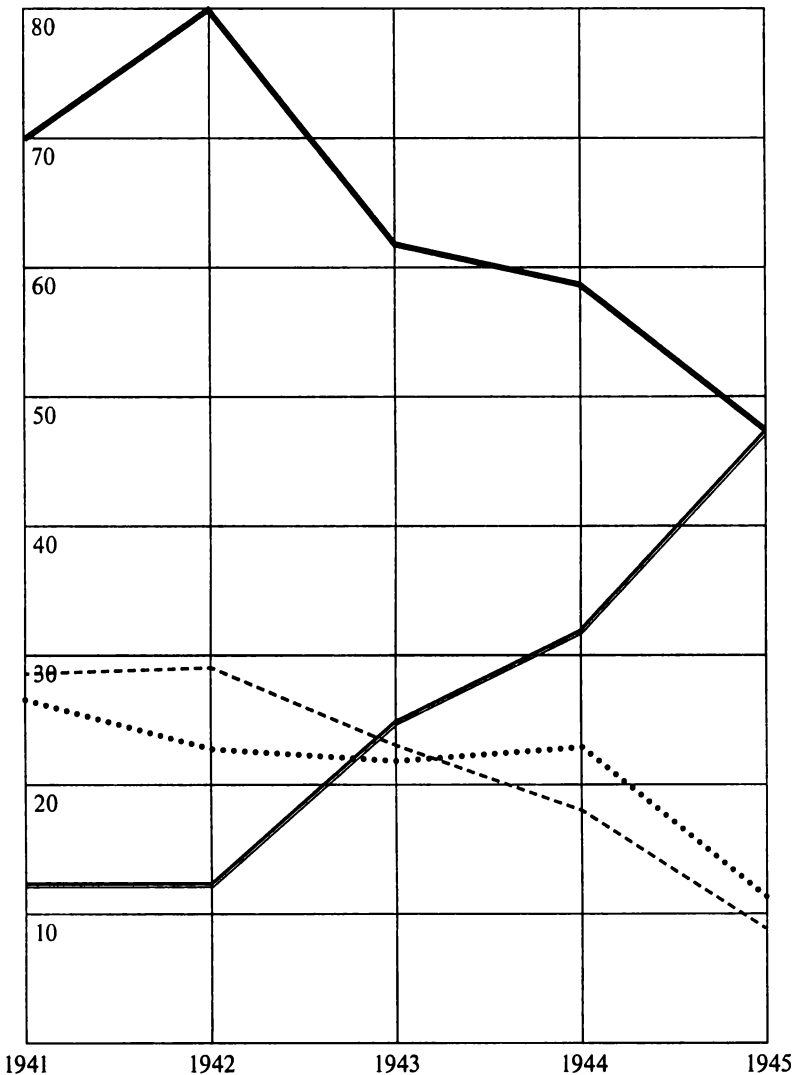
Это объясняется тем, что в 1941–1942 гг. в планах фашистского командования продолжала довлеть идея «молниеносной войны» (1941 г.), сохранившаяся в плане уничтожения СССР одним мощным ударом к Волге и на Кавказ (1942 г.). С 1943 г., когда советские войска начали наступать последовательно, с короткими оперативными паузами или одновременно на нескольких стратегических направлениях, фашистское командование лишилось возможности выводить в резерв целые армейские объединения даже при острой необходимости. И, несмотря на открытие второго фронта в июне

¹ В отличие от румынских, венгерских, которые после поражения на советско-германском фронте отправлялись в свои страны на восстановление.

1944 г., напряженность боевых действий на советско-германском фронте не спадала. Германия продолжала держать здесь большую часть своих вооруженных сил и армий союзников.

Таблица 47

ГРАФИК
изменения числа потерь личного состава, боевой техники и вооружения
и суммарного времени наступательных и оборонительных операций по годам войны



Обозначения.

- 1 ————— % суммарного времени наступления
- 2 ————— % суммарного времени обороны
- 3..... Потери боевой техники и вооружения
- 4 - - - - - Потери личного состава

**Количество армейских объединений Германии и ее союзников
на советско-германском фронте и других театрах военных действий**

	На 22 июня 1941 г.					1942 г.					1943 г.					1944 г.				1945 г.			1941–1945	
	Германия	Финляндия	Румыния	Италия	Всего	Германия	Финляндия	Венгрия	Румыния	Италия	Всего	Германия	Венгрия	Румыния	Италия	Всего	Германия	Венгрия	Румыния	Всего	Германия	Венгрия	Всего	Всего
Имелось на начало года	17	2	2	4	25	17	2	—	1	4	24	16	1	2	6	25	19	—	1	20	25	1	26	25
в том числе:																								
– на советско-германском фронте	13 ¹	2	2	—	17	13	2	—	1	—	16	12	1	2	1	16	12	—	1	13	13	1	14	17
– на западных ТВД	4	—	—	4 ²	8	4	—	—	—	4	8	4	—	—	5	9	7	—	—	7	12	—	12	8
Сформировано, прибыло	1	—	—	—	1	1	—	1	2	2	6	6	1	1	4	12	9	2	1	12	6	—	6	37
в том числе:																								
– на советско-германском фронте	1 ³	—	—	—	1	—	—	1	2	1	4	2	1	1	—	4	2	2	1	5	4	—	4	18
– на западных ТВД	—	—	—	—	—	1 ⁴	—	—	—	1	2	4	—	—	4	8	7 ⁶	—	—	7	2	—	2	19
Ресурс (имелось + прибыло)	18	2	2	4	26	18	2	1	3	6	30	22	2	3	10	37	28	2	2	32	31	1	32	62
в том числе:																								
– на советско-германском фронте	14	2	2	—	18	13	2	1	3	1	20	14	2	3	1	20	14	2	2	18	17	1	18	35
– на западных ТВД	4	—	—	4	8	5	—	—	—	5	10	8	—	—	9	17	14	—	—	14	14	—	14	27
Убыло (всего)	1	—	1	—	2	2	2	—	1	—	5	3	2	2	10	17	3	1	2	6	31	1	32	62
в том числе:																								
– с советско-германского фронта																								
– расформировано	1 ³	—	—	—	1	1	2 ⁵	—	—	—	3	—	—	—	—	—	—	—	—	—	—	—	—	4
– разгромлено, пленено	—	—	—	—	—	—	—	—	—	—	—	1	—	—	1	2	—	1	—	1	9	1	10	13
– капитулировали	—	—	—	—	—	—	—	—	—	—	—	—	—	—	—	—	—	—	2	2	8	—	8	10
– убыло в другие страны	—	—	1	—	1	—	—	—	1	—	1	1	2	2	—	5	1	—	—	1	—	—	—	8 ⁷
Итого	1	—	1	—	2	1	2	—	1	—	4	2	2	2	1	7	1	1	2	4	17	1	18	35
– с западных ТВД																								
– расформировано	—	—	—	—	—	1	—	—	—	—	1	—	—	—	—	—	1	—	—	1	—	—	—	2
– разгромлено, пленено	—	—	—	—	—	—	—	—	—	—	—	—	—	—	—	—	—	—	—	—	2	—	2	2
– капитулировали	—	—	—	—	—	—	—	—	—	—	—	1	—	—	9	10	—	—	—	—	10	—	10	20
– убыло в другие страны и на советско-германский фронт	—	—	—	—	—	—	—	—	—	—	—	—	—	—	—	—	1	—	—	1	2	—	2	3
Всего	—	—	—	—	—	1	—	—	—	—	1	1	—	—	9	10	2	—	—	2	14	—	14	27
Оставалось на конец года (войны)	17	2	1	4	24	16	—	1	2	6	25	19	—	1	—	20	25	1	—	26	—	—	—	—
в том числе:																								
– на советско-германском фронте	13	2	1	—	16	12	—	1	2	1	16	12	—	1	—	13	13	1	—	14	—	—	—	—
– на западных ТВД	4	—	—	4	8	4	—	—	—	5	9	7	—	—	—	7	12	—	—	12	—	—	—	—

Примечания. ¹ В том числе четыре танковые группы, переименованные в октябре 1941 г. и в январе 1942 г. в танковые армии.

² В том числе итало-немецкая группа войск, переименованная: 1.02.1942 г. в ТА «Африка», 1.11.1942 г. — в итало-немецкую ТА, 1.02.1943 г. — в итальянскую армию.

³ Создавалась в ОКХ 4-я танковая армия, которая, не завершив формирование, была расформирована.

⁴ Сформирована 5-я ТА.

⁵ Финские — Карельская и Юго-Восточная армии переформированы в оперативные группы: «Масельская», «Онежская» («Олонецкая»), «Карельский перешеек», которые как армейские объединения не учитываются.

⁶ В том числе две танковые армии.

⁷ Убывшие с советско-германского фронта армии были разгромлены.

Из 62 армейских объединений Германии и ее союзников в ходе войны на советско-германском фронте действовали 35 (свыше 56 %), из них немецких — 22, румынских — 6, венгерских — 4, финских — 2, итальянских — 1. На западных театрах военных действий (во Франции, Италии, на Балканах и других регионах) действовали 27 армейских объединений, из них 9 итальянских, главным образом на итальянской территории.

Наибольшие потери в объединениях фашистская Германия понесла на советско-германском фронте. В 1943—1945 гг. здесь разгромлено и пленено 21 армейское объединение, из них 12 — немецких. На западных ТВД за это же время разгромлено две армии, т.е. соотношение потерь выглядит как 21 к 2, или 10,5 к 1. Количество капитулировавших армий на Западе вдвое больше, но это за счет капитуляции девяти итальянских армий.

В оценке советских и немецких потерь в войне продолжаются бурные дискуссии, в которых нередко одолевает преувеличение первых и занижение вторых. При этом главный упор делается на 1941—1942 гг., когда фашистская Германия, даже владея инициативой, не смогла одержать победу в «молниеносной войне», и вовсе забывается 1943—1945 гг., когда она потерпела полный крах, потеряв вообще все свои вооруженные силы и армии своих союзников.

В этой связи соотношение советских и германских (с союзниками) потерь в армейских объединениях выглядит, как 17 к 21, или 1 : 1,2, а с учетом капитулировавших как 17 к 31, т.е. 1 : 1,8.

Советские армейские объединения — общевойсковые, танковые, воздушные армии, армии ПВО — оказались наиболее устойчивой и эффективной организационной структурой в создании различных группировок войск фронтового и стратегического масштабов (групп фронтов, стратегических направлений). Умелое их использование обогатило оперативное искусство и стратегию в планировании и проведении операций с применением различных способов разгрома и уничтожения группировок войск противника, достижения решительных целей в войне.

Конечно, победа Советских Вооруженных сил в противоборстве с гитлеровским вермахтом и армиями его союзников далась дорогой ценой, но она не была победой «пирровой», как пытаются утверждать некоторые историки. В боевом составе Советских Вооруженных сил в конце войны находилось 94 объединения, способных успешно продолжать выполнение оперативно-стратегических задач любого характера.

Общевойсковые соединения (дивизии, бригады) в вооруженных силах СССР и Германии

Основу армий воюющих государств во Второй мировой войне, особенно на европейском театре военных действий, составляли сухопутные войска, а в них — различные по предназначению и технической оснащенности общевойсковые соединения — стрелковые, пехотные, кавалерийские, воздушно-десантные, авиаполевые (перебрасываемые воздушным транспортом), моторизованные, танковые, охранные дивизии. Наряду с дивизиями имелись и бригадные формирования, которые получили наибольшее распространение в Красной Армии¹.

¹ В сухопутных войсках воюющих государств, наряду с общевойсковыми, создавались и другие соединения: артиллерийские, минометные, истребительные, самоходно-артиллерийские, инженерные и т.д. Количественный анализ этих формирований в книге не приводится, хотя их значение и влияние на рост боевой мощи противоборствующих армий непрерывно повышались (при неизменной решающей роли общевойсковых соединений).

Количество дивизий и бригад, сформированных в Германии

	На 22.06.1941 года					1942 год					1943	
	пд ¹ кд	мд, тд	Всего дивизий	Бригад	Всего расч. дивизий	пд, кд	мд, тд	Всего дивизий	Бригад	Всего расч. дивизий	пд, кд	мд, тд
На начало года (войны)	179	35	214	7	217,5	184	37	221	11	226,5	251	43
В т.ч.: на сов.-герм. фронте	119	33	152	2	153	122	33	155	7	158,5	173	34
на фронтах зап. ТВД	60	2	62	5	64,5	62	4	66	4	68	78	9
Прибыло на												
Сформировано	—	—	—	1	0,5	4	1	5	2	6	5	1
Восстановлено ³	3	1	4	—	4	14	5	19	—	19	13	1
Из Германии и др. стран	12	—	12	5	14,5	60	6	66	6	69	32	8
Всего прибыло	15	1	16	6	19	78	12	90	8	94	50	10
Ресурс	134	34	168	8	172	200	45	245	15	252,5	223	44
Прибыло на												
Сформировано	7	2	9	5	11,5	69	5	74	4	76	53	14
Восстановлено ³	7	—	7	—	7	11	6	17	1	17,5	6	5
В т.ч. с сов.-герм. фронта	7	—	7	—	7	11	6	17	1	17,5	6	2
Всего прибыло	14	2	16	5	18,5	80	11	91	5	93,5	59	19
Ресурс	74	4	78	10	83	142	15	157	9	161,5	137	28
Всего прибыло на советско-												
Сформировано	7	2	9	6	12	73	6	79	6	82	58	15
Восстановлено ³	10	1	11	—	11	25	11	36	1	36,5	19	6
Ресурс	196	38	234	13	240,5	282	54	336	18	345	328	64
Убыло												
Разгромлено, уничтожено, пленено ⁴	12	1	13	2	14	31	11	42	7 ⁶ (5)	45,5(2,5)	64	14
В т.ч.: на сов.-герм. фронте	12	1	13	1	13,5	27	11	38	6(5)	41(2,5)	57	12
на фронтах западного ТВД	—	—	—	1	0,5	4	—	4	1	4,5	7	2
Капитулировало	—	—	—	—	—	—	—	—	—	—	—	—
В т.ч.: на сов.-герм. фронте	—	—	—	—	—	—	—	—	—	—	—	—
на фронтах зап. ТВД	—	—	—	—	—	—	—	—	—	—	—	—
Всего потеряно дивизий и бригад	12	1	13	2	14	31	11	42	7	45,5	64	14
% потеря к ресурсу	6	2,6	5,6	15,4	5,8	11,0	20,4	12,5	38,9	13,2	19,5	21,9
В т.ч.: на сов.-герм. фронте	6	2,6	5,6	7,7	5,6	9,6	20,4	11,3	33,3	11,9	17,4	18,8
на фронтах зап. ТВД	—	—	—	7,7	0,2	1,4	—	1,2	5,6	1,3	2,1	3,1

Примечания. ¹ В колонках «пд, кд» указано количество пехотных, народно-гренадерских, парашютных, авиадесантных, авиаполевых, легко-пехотных, горно-стрелковых, морской пехоты, охранных, кавалерийских дивизий. Не включено 16 дивизий, формирование которых не было завершено.

² В колонках «Всего расчетных дивизий» при обозначении числа расформированных по оргмероприятиям соединений (в скобках) две бригады приравнены к одной дивизии.

³ В строках «Восстановлено» указано количество дивизий, восстановленных после разгрома, но только тех, которые потеряли более 2/3 своего боевого состава.

и потерянных во Второй мировой войне

год			1944 год					1945 год					Всего рас- четных дивизий 41—45 гг.
Всего	Бригад	Всего расч. дивизий	пд, кл	мд, тд	Всего	Бригад	Всего	пд, кл	мд, тд	Всего	Бригад	Всего расч. дивизий ²	
294	6	297	264	50	314	8	318	238	51	289	31	304,5	217,5
207	4	209	166	32	198	6	201	138	31	169	20	179	153
87	2	88	98	18	116	2	117	100	20	120	11	125,5	64,5
советско-германский фронт													
6	—	6	35	3	38	24	50	60	9	69	14	76	138,5
14	—	14	9	5	14	2	15	5	2	7	3	8,5	60,5
40	3	41,5	65	9	74	20	84	30	10	40	3	41,5	250,5
60	3	61,5	109	17	126	46	149	95	21	116	20	126	449,5
267	7	270,5	273	49	324	52	350	233	52	285	40	305	602,5
западный ТВД													
67	8	71	89	11	100	36	118	32	2	34	4	36	312,5
11	—	11	33	9	42	11	47,5	16	—	16	9	20,5	103,5
8	—	8	22	8	30	7	33,5	9	—	9	9	13,5	79,5
78	8	82	122	20	142	47	165,5	48	2	50	13	56,5	416
165	10	170	220	38	258	49	282,5	148	22	170	24	182	480,5
германский фронт и западные ТВД													
73	8	77	124	14	138	60	168	92	11	103	18	112	451
25	—	25	42	14	56	13	62,5	21	2	23	12	29	164
392	14	399	430	78	508	81	548,5	351	64	415	61	445,5	832,5
78	6	81	192	27	219	46 (4)	242 (2)	240	42	282	42 (2)	303 (1)	685,5 (5,5)
69	1	69,5	137	18	155	29(3)	169,5 (1,5)	162	36	198	30	213 (1)	506,5 (5,0) ⁵
9	5	11,5	55	9	64	17(1)	72,5 (0,5)	78	6	84	12	90	179 (0,5)
—	—	—	—	—	—	—	—	111	22	133	17	141,5	141,5
—	—	—	—	—	—	—	—	71	16	87	8	91	91
—	—	—	—	—	—	—	—	40	6	46	9	50,5	50,5(5,5)
78	6	81	192	27	219	46	242	351	64	415	59	444,5	827 (5,5)
19,9	42,9	20,3	44,7	34,6	43,1	56,8	44,1	100	100	100	100	100	100
17,6	7,2	17,4	31,9	23,4	30,6	36,3	31,0	66,4	81,3	68,7	64,4	68,4	72,2
2,3	35,7	2,9	12,8	-	12,6	21,2	13,2	33,6	—	31,3	35,6	31,6	27,8

⁴ В строках «Разгромлено, уничтожено, пленено» под «разгромленными» принято считать дивизии и бригады, потерявшие в боях более 2/3 своего боевого состава.

⁵ В таблице не учтены: 250-я пд (испанская), действовавшая в составе вермахта с 24.08.1941 г. по 19.11.1943 г. — (разгромлена) и испанский легион, приравниваемый к бригаде и действовавший на советско-германском фронте с 22.11.1943 г. по 1.03.1944 г. (разгромлен).

⁶ В скобках (в соответствующих колонках) указано количество бригад, расформированных по оргмероприятиям.

Дивизиями, как оперативно-стратегическими расчетными единицами, оценивались мобилизационные возможности государств, уровень стратегического развертывания вооруженных сил, их готовность к войне. Количество и качество дивизий являлись важнейшим показателем боевой мощи вооруженных сил государств, соотношения группировок войск на операционных и стратегических направлениях, на театрах военных действий. Число дивизий бралось в основу замыслов операций, планов войны и являлось решающим фактором, влияющим на их ход и завершение.

Фашистская Германия, развязавшая на европейском континенте Вторую мировую войну, свои вооруженные силы отмобилизовала к концу 1930-х годов. Перед нападением на СССР в июне 1941 г. в их составе имелось 179 пехотных и кавалерийских, 35 моторизованных и танковых дивизий, 7 бригад. Из этого числа 62 дивизии и 5 бригад находились на Северном, Западном, Балканском и Южном театрах военных действий, а 152 дивизии и 2 бригады сосредоточились на Востоке — против СССР. Кроме немецких соединений на Балканском и Южном театрах вели боевые действия 40 итальянских дивизий, а у границ Советского Союза разворачивались 29 дивизий¹ и 16 бригад союзников Германии — Финляндии, Венгрии и Румынии. Готовились к отправке на Восток и участию в войне против СССР итальянские и словацкие соединения, испанская пехотная дивизия.

Из оценки группировок войск фашистской Германии и ее союзников (табл. 49, 50) следует вывод о том, что летом 1941 г. германское руководство сосредоточило свои главные усилия на войне против Советского Союза. Эта стратегическая линия сохранялась им на всем протяжении войны, вплоть до поражения в 1945 г. С июня 1941 г. по май 1945 г. фашистская Германия сформировала вновь 402 дивизии и 98 бригад. За этот же период были восстановлены 151 дивизия и 26 бригад. Из общего числа имевшихся к 22 июня 1941 г., а также вновь сформированных и восстановленных в ходе войны 767 дивизий и 131 бригады на советско-германском фронте действовало 560 дивизий и 85 бригад, или 72 % всего суммарного количества соединений фашистской Германии, входивших в состав вооруженных сил. Число немецких дивизий на советско-германском фронте непрерывно наращивалось. Если в 1941 г. их было (в среднем) 172, то в 1942 г. — 252,5, в 1943 г. — 270,5, в 1944 г. — 350. В то время как на западных театрах военных действий самое большое количество, 282,5 дивизии, было в 1944 г. Из них 165,5 соединений находились на формировании и восстановлении, подавляющая часть из которых была направлена на советско-германский фронт.

Помимо немецких войск, на советско-германском фронте в годы войны действовали 141 дивизия и 60 бригад Финляндии, Венгрии, Румынии, Италии и Словакии.

Советско-германский фронт был самым напряженным по ведению боевых действий во всей Второй мировой войне. Из 1418 дней его существования 1320 дней (93 %) занимали широкомасштабные операции с участием крупных группировок войск с обеих сторон. На советско-германском фронте фашистская Германия понесла наибольшие потери в дивизиях и бригадах. Они составили 508² расчетных дивизий, в то время как на Западном и Южном театрах военных действий эти потери составили 179 дивизий.

Перед советскими войсками капитулировали 87 дивизий и 8 бригад, перед войсками союзников по антигитлеровской коалиции — США, Англии и Франции — 46 дивизий и 9 бригад. Фактически на советско-германском фронте были разгромлены, уничтожены, пленены, принуждены к капитуляции почти три четверти (около 72 %) вооруженных сил Германии, более 60 % (166 из 275,5) соединений армий ее союзников.

Наибольшие потери в дивизиях и бригадах фашистская Германия несла в последние два года войны. Эти потери составили в 1944 г. — 219 дивизий и 46 бригад, в

¹ В это число не включена 1-я пограничная дивизия Румынии.

² С учетом испанских дивизии и легиона.

1945 г. — 282 дивизии и 42 бригады. Из них на советско-германском фронте соответственно: 155 дивизий и 29 бригад, 198 дивизий и 30 бригад. Только за 1945 г. Германия на советско-германском фронте потеряла почти столько дивизий, сколько она имела 22 июня 1941 г. (Для сравнения: на 22 июня 1941 г. Германия имела 217,5 дивизий, а ее потери на советско-германском фронте в 1945 г. составили 213 дивизий.) В последние дни войны — с 1 по 9 мая 1945 г. — были уничтожены или пленены советскими войсками 94 немецкие дивизии.

Перед нападением Германии на СССР советское военное руководство в целом правильно оценило силы и средства, которые могла бы Германия направить против Советского Союза. Все мобилизационные возможности германской армии, говорил Г.К. Жуков на совещании высшего командного состава наркомата обороны СССР в декабре 1940 г., «определяются в 7–8 млн чел., сведенных в 225 дивизий, из них 10–12 дивизий моторизованные. Кроме того, имеется 15–17 танковых дивизий, 3–4 кавалерийские дивизии, 10–12 тыс. самолетов.

В случае войны Германия может развернуть против нас 150–160 дивизий, все подвижные соединения (имелись в виду 28–31 моторизованная, танковая и кавалерийская дивизии. — *Авт.*) и подавляющую часть своих ВВС»¹. Г.К. Жуков в выводах подчеркнул необходимость того, чтобы «средняя плотность оперативного развертывания (количество дивизий на ширину фронта в километрах. — *Авт.*) нашей Красной Армии и тактическая плотность ее боевых порядков (участок фронта в километрах на одну дивизию. — *Авт.*) была не ниже, а выше германской»².

В Советских Вооруженных силах к началу нападения Германии на СССР имелось 303 дивизии и 22 бригады, которые располагались в следующих группировках: в западных военных округах — 166 дивизий и 9 бригад (свыше 54 %), во внутренних, Закавказском и Среднеазиатском военных округах и Резерве ВГК — 105 дивизий и 8 бригад (свыше 35 %), на Дальнем Востоке и в Забайкалье — 32 дивизии и 5 бригад (свыше 10%). Из 303 дивизий было стрелковых — 198, кавалерийских — 13, механизированных — 31, танковых — 61. Танковые и механизированные дивизии входили в состав 29 механизированных корпусов.

В годы Великой Отечественной войны было сформировано еще 661 дивизия, из которых 490 стрелковых, 37 народного ополчения³, 13 Народного комиссариата внутренних дел (НКВД), 18 воздушно-десантных, 91 кавалерийская, одна механизированная и 11 танковых дивизий (табл. 51).

Наибольшее количество дивизий было сформировано в 1941 г. — 419 и в 1942 г. — 126. Из вновь созданных в 1941 г. в действующую армию было направлено 254 дивизии, из них 201 стрелковая, 42 кавалерийских, одна механизированная и 10 танковых. Кроме того, из внутренних военных округов, Резерва Верховного Главнокомандования, из Забайкалья и с Дальнего Востока на фронт направлена 91 дивизия из числа существовавших до войны. Всего в 1941 г. в состав фронтов поступило 350 дивизий.

В регионах Российской Федерации было сформировано 455 стрелковых, мото-стрелковых, воздушно-десантных, 45 кавалерийских, 12 танковых дивизий. Большой объем формирования дивизий был проведен на Украине (51 стрелковая и 8 кавалерийских дивизий), в республиках Средней Азии (17 стрелковых, 8 кавалерийских дивизий), в республиках Закавказья (28 стрелковых, 2 кавалерийские дивизии).

¹ ЦАМО, ф. 19-А, д. 1, л. 5-6.

² Там же.

³ В это число не включены три дивизии народного ополчения, формировавшиеся в Ярославской и Ивановской областях, которые учтены как кадровые, так как при создании им были присвоены номера кадровых дивизий.

Количество дивизий и бригад союзников Германии, находившихся

	На 22 июня 1941 г.						1942 г.					
	Фин- лян- дия	Венг- рия	Румы- ния	Ита- лия	Слова- кия	Всего	Фин- лян- дия	Венг- рия	Румы- ния	Ита- лия	Слова- кия	Всего
Имелось на начало года (войны)	<u>16</u> 3	<u>=</u> 4	<u>13</u> 9	<u>40</u> —	—	<u>69</u> 16	<u>18</u> 6	<u>=</u> 5	<u>3</u> 5	<u>41</u> —	<u>2</u> —	<u>64</u> 16
В том числе: на сов.-герм. фр.	<u>16</u> 3	<u>=</u> 4	<u>13</u> 9	—	—	<u>29</u> 16	<u>18</u> 6	<u>=</u> 5	<u>3</u> 5	<u>3</u> —	<u>2</u> —	<u>26</u> 16
на фр. зап. ТВД	—	—	—	<u>40</u> —	—	<u>40</u> —	—	—	—	<u>38</u> —	—	<u>38</u> —
Прибыло												
На сов.-герм. фр. Сформировано ²	<u>=</u> 3	—	—	—	<u>1</u> —	<u>1</u> 3	<u>1</u> 7	<u>3</u> —	<u>6</u> —	<u>=</u> 1	—	<u>10</u> 8
Из своих стран	<u>2</u> —	<u>=</u> 5	<u>6</u> 4	<u>3</u> —	<u>2</u> 1	<u>13</u> 10	—	<u>11</u> —	<u>15</u> —	<u>7</u> 3	—	<u>33</u> 3
Всего	<u>2</u> 3	<u>=</u> 5	<u>6</u> 4	<u>3</u> —	<u>3</u> 1	<u>14</u> 13	<u>1</u> 7	<u>14</u> —	<u>21</u> —	<u>7</u> 4	—	<u>43</u> 11
Ресурс	<u>18</u> 6	<u>=</u> 9	<u>19</u> 13	<u>3</u> —	<u>3</u> 1	<u>43</u> 29	<u>19</u> 13	<u>14</u> 5	<u>24</u> 5	<u>10</u> 4	<u>2</u> —	<u>69</u> 27
На западн. ТВД Сформировано ²	—	—	—	—	—	—	—	—	—	<u>=</u> 1	—	<u>=</u> 1
Из своих стран	—	—	—	—	—	—	—	—	—	<u>16</u> —	—	<u>16</u> —
Всего	—	—	—	—	—	—	—	—	—	<u>16</u> 1	—	<u>16</u> 1
Ресурс	—	—	—	<u>40</u> —	—	<u>40</u> —	—	—	—	<u>54</u> 1	—	<u>54</u> 1
Общий ресурс	<u>18</u> 6	<u>=</u> 9	<u>19</u> 13	<u>43</u> —	<u>3</u> 1	<u>83</u> 29	<u>19</u> 13	<u>14</u> 5	<u>24</u> 5	<u>64</u> 5	<u>2</u> —	<u>123</u> 28
Убыло												
Разгромлено, уничтожено, пленено ³	—	<u>=</u> 4	<u>16</u> 8	<u>2</u> —	<u>1</u> 1	<u>19</u> 13	<u>5</u> 5	<u>1</u> (3)	<u>3</u> (5)	<u>8</u> 3	—	<u>17</u> 8(8)
В том числе: на сов.-герм. фр.	—	<u>=</u> 4	<u>16</u> 8	—	<u>1</u> 1	<u>17</u> 13	<u>5</u> 5	<u>1</u> (3)	<u>3</u> (5)	<u>5</u> 3	—	<u>14</u> 8(8)
на фр. зап. ТВД	—	—	—	<u>2</u> —	—	<u>2</u> —	—	—	—	<u>3</u> —	—	<u>3</u> —
Капитулировало	—	—	—	—	—	—	—	—	—	—	—	—
В том числе: на сов.-герм. фр.	—	—	—	—	—	—	—	—	—	—	—	—
на фр. западн. ТВД	—	—	—	—	—	—	—	—	—	—	—	—
Всего потеряно³	—	<u>=</u> 4	<u>16</u> 8	<u>2</u> —	<u>1</u> 1	<u>19</u> 13	<u>5</u> 5	<u>1</u> (3)	<u>3</u> (5)	<u>8</u> 3	—	<u>17</u> 8(8)
Имелось на конец каждого года	<u>18</u> 6	<u>=</u> 5	<u>3</u> 5	<u>41</u> —	<u>2</u> —	<u>64</u> 16	<u>14</u> 8	<u>13</u> 2	<u>21</u> —	<u>56</u> 2	<u>2</u> —	<u>106</u> 12

Примечания. ¹ В числителе указано количество дивизий, в знаменателе — бригад. В том числе учтены: в составе финской армии 1-я тд с 5.06.1943 г. по 4.09.1944 г.; в венгерской армии 1-я тд с 29.06.1942 г. по 7.02.1943 г. и с 16.09.1944 г. по 20.02.1945 г., 2-я тд с 7.04.1944 г. по 17.04.1945 г.; в румынской армии 1-я тд с 28.08.1942 г. по 11.01.1943 г. и с 9.04.1944 г. по 25.08.1944 г.; в итальянской армии 101-я мд с 1.11.1941 г. по 13.05.1943 г., 102-я мд с начала войны по 1.01.1943 г., 131-я тд с 1.11.1941 г. по

на фронтах Второй мировой войны в 1941–1945 гг.¹

1943 г.						1944 г.						1945 г.			Всего
Фин- ляндия	Венг- рия	Румы- ния	Ита- лия	Слова- кия	Всего	Фин- ляндия	Венг- рия	Румы- ния	Ита- лия	Слова- кия	Всего	Венг- рия	Ита- лия	Всего	за 1941– 1945 гг.
<u>14</u> 8	<u>13</u> 2	<u>21</u> —	<u>56</u> 2	<u>2</u> —	<u>106</u> 12	<u>15</u> 9	<u>9</u> 2	<u>12</u> —	—	<u>2</u> —	<u>38</u> 11	<u>16</u> 1	<u>3</u> —	<u>19</u> 1	<u>69</u> 16
<u>14</u> 8	<u>13</u> 2	<u>21</u> —	<u>5</u> 1	<u>2</u> —	<u>55</u> 11	<u>15</u> 9	<u>9</u> 2	<u>12</u> —	—	<u>2</u> —	<u>38</u> 11	<u>16</u> 1	—	<u>16</u> 1	<u>29</u> 16
—	—	—	<u>51</u> 1	—	<u>51</u> 1	—	—	—	—	—	—	—	<u>3</u> —	<u>3</u> —	<u>40</u> —
<u>—</u> 3	—	—	—	—	<u>—</u> 3	<u>—</u> 1	<u>2</u> 2	<u>—</u> 3	—	—	<u>2</u> 6	<u>—</u> 1	—	<u>—</u> 1	<u>13</u> 21
<u>2</u> 2	<u>5</u> —	<u>6</u> —	—	—	<u>13</u> 2	—	<u>21</u> 4	<u>19</u> 4	—	—	<u>40</u> 8	—	—	—	<u>99</u> 23
<u>2</u> 5	<u>5</u> —	<u>6</u> —	—	—	<u>13</u> 5	<u>—</u> 1	<u>23</u> 6	<u>19</u> 7	—	—	<u>42</u> 14	<u>—</u> 1	—	<u>—</u> 1	<u>112</u> 44
<u>16</u> 13	<u>18</u> 2	<u>27</u> —	<u>5</u> 1	<u>2</u> —	<u>68</u> 16	<u>15</u> 10	<u>32</u> 8	<u>31</u> 7	—	<u>2</u> —	<u>80</u> 25	<u>16</u> 2	—	<u>16</u> 2	<u>141</u> 60
—	—	—	<u>4</u> —	—	<u>4</u> —	—	—	—	<u>4</u> —	—	<u>4</u> —	—	<u>1</u> —	<u>1</u> —	<u>2</u> 1
—	—	—	<u>40</u> 4	—	<u>40</u> 4	—	—	—	—	—	—	—	—	—	<u>56</u> 4
—	—	—	<u>44</u> 4	—	<u>44</u> 4	—	—	—	<u>4</u> —	—	<u>4</u> —	—	<u>1</u> —	<u>1</u> —	<u>65</u> 5
—	—	—	<u>95</u> 5	—	<u>95</u> 5	—	—	—	<u>4</u> —	—	<u>4</u> —	—	<u>4</u> —	<u>4</u> —	<u>105</u> 5
<u>16</u> 13	<u>18</u> 2	<u>27</u> —	<u>100</u> 6	<u>2</u> —	<u>163</u> 21	<u>15</u> 10	<u>32</u> 8	<u>31</u> 7	<u>4</u> —	<u>2</u> —	<u>84</u> 25	<u>16</u> 2	<u>4</u> —	<u>20</u> 2	<u>246</u> 65
<u>1</u> 4	<u>9</u> —	<u>15</u> —	<u>14</u> 4	—	<u>39</u> 8	—	<u>16</u> 5(2)	<u>10</u> 2	<u>1</u> —	<u>2</u> —	<u>29</u> 7(2)	<u>11</u> 2	<u>4</u> —	<u>15</u> 2	<u>119</u> 38(1)
<u>1</u> 4	<u>9</u> —	<u>15</u> —	<u>5</u> 1	—	<u>30</u> 5	—	<u>16</u> 5(2)	<u>10</u> 2	—	<u>2</u> —	<u>28</u> 7(2)	<u>11</u> 2	—	<u>11</u> 2	<u>100</u> 35(1)
—	—	—	<u>9</u> 3	—	<u>9</u> 3	—	—	—	<u>1</u> —	—	<u>1</u> —	—	<u>4</u> —	<u>4</u> —	<u>19</u> 3
—	—	—	<u>86</u> 2	—	<u>86</u> 2	<u>15</u> 10	—	<u>21</u> 5	—	—	<u>36</u> 15	<u>5</u> —	—	<u>5</u> —	<u>127</u> 17
—	—	—	—	—	—	<u>15</u> 10	—	<u>21</u> 5	—	—	<u>36</u> 15	<u>5</u> —	—	<u>5</u> —	<u>41</u> 15
—	—	—	<u>86</u> 2	—	<u>86</u> 2	—	—	—	—	—	—	—	—	—	<u>86</u> 2
<u>1</u> 4	<u>9</u> —	<u>15</u> —	<u>100</u> 6	—	<u>125</u> 10	<u>15</u> 10	<u>16</u> 5(2)	<u>31</u> 3	<u>1</u> —	<u>2</u> —	<u>6524</u> (2)	<u>16</u> 2	<u>4</u> —	<u>20</u> 2	<u>246</u> 55(1)
<u>15</u> 9	<u>9</u> 2	<u>12</u> —	—	<u>2</u> —	<u>38</u> 11	—	<u>16</u> 1	—	<u>3</u> —	—	<u>19</u> 1	—	—	—	—

19.05.1943 г., 132-я тд с начала войны по 13.05.1943 г. 133-я тд с 1.02.1942 г. по 3.05.1943 г., тд «Муссолини» с 1.02.1943 г. по 03.1945 г.

² В строках «сформировано» учтено количество дивизий и бригад, формировавшихся как на фронтах, так и в тылу.

³ В скобках указано количество бригад, расформированных по оргмероприятиям.

Количество дивизий и бригад

	Имелось на 22.06.1941 г.					1942 г.					1943		
	сд, кд	тд, мд	Всего	Бригад	Расчетных дивизий	сд, кд	тд, мд	Всего	Бригад	Расчетных дивизий	сд, кд	тд, мд	Всего
Имелось на начало года (войны)	211	92	303	22	314	471	7	478	277	616,5	448	2	450
В т.ч. в действующей армии	106	60	166	9	170,5	323	3	326	127	389,5	395	—	395
Прибыло													
Сформировано вновь	379	12	391	270	526	73	—	73	394	270	26	—	26
На базе других соединений	28	—	28	35	45,5	53	—	53	20	63	66	—	66
Всего	407	12	419	305	571,5	126	—	126	414	333	92	—	92
Ресурс на 22.06.41 г. и начало каждого года	618	104	722	327	885,5	597	7	604	691	949,5	540	2	542
Убыло													
Разгромлено, уничтожено	140	37	177	18	186	112	—	112	35	129,5	5	—	5
% потерь к ресурсу	22,7	35,6	24,5	55	21,0	17,4	—	17,2	5,1	12,8	0,9	—	0,9
Расформировано	7	60	67	32	83	37	5	42	195	139,5	4	—	4
Всего убыло	147	97	244	50	269	149	5	154	230	269	9	—	9
Имелось на конец года (войны)	471	7	478	277	616,5	448	2	450	461	680,5	531	2	533

Примечания. 1. В колонках «сд, кд» показано количество стрелковых, мотострелковых, народного ополчения, НКВД, воздушно-десантных, кавалерийских дивизий.
2. В колонках «бригад» показано количество стрелковых, лыжных, воздушно-десантных, мотострелковых, механизированных и танковых бригад (в том числе и входящих в состав механизированных и танковых корпусов).
3. В колонках «Расчетных дивизий» — расчетные дивизии, т. е. суммарное количество дивизий и бригад, когда две бригады приравниваются к одной дивизии.
4. В строке «Ресурс» показано суммарное количество дивизий бригад и расчетных дивизий, имевшихся на начало войны или каждого календарного года и поступивших в Вооруженные силы в течение года.
5. В строках «Сформировано вновь», «Ресурс», «Расформировано по оргмероприятиям» включены две сд, двадцать кд, две тд, тридцать три сбр, пятьдесят пять вдбр, три мсбр, восемнадцать тбр, формирование которых в спланированные сроки не было завершено, а предназначавшийся для них личный состав направлен на укомплектование или формирование других соединений и частей. При общем анализе это количество дивизий и бригад в итоговой колонке «За 1941—1945 гг.» из указанных строк исключено.

Советских Вооруженных сил

г.		1944 г.					1945 г.					1941–1945 гг.				
Бригад	Расчетных дивизий	сд, кд	тд, мд	Всего	Бригад	Расчетных дивизий	сд, кд	тд, мд	Всего	Бригад	Расчетных дивизий	сд, кд	тд, мд	Всего	Бригад	Расчетных дивизий
461	680,5	531	2	533	298	682	552	2	554	237	672,5	211	92	303	22	314
330	510	464	—	464	169	548,5	459	—	459	149	533,5	103	63	166	9	170,5

65	58,5	5	—	5	4	7	2	—	2	2	3	485	12	497	735	864,5
2	67	17	—	17	2	18	—	—	—	—	—	164	—	164	59	193,5
67	125,5	22	—	22	6	25	2	—	2	2	3	649	12	661	794	1058
528	806	553	2	555	304	707	554	2	556	239	675,5	860	104	964	816	1372

18	14	1	—	1	14	8	2	—	2	—	2	260	37	297	85	339,5
3,4	1,7	0,2	—	0,2	4,6	1,1	0,4	—	0,4	—	0,3	30,2	35,6	30,1	10,4	24,7
212	110	—	—	—	53	26,5	—	—	—	3	1,5	48	65	113	495	360,5
230	124	1	—	1	67	34,5	2	—	2	3	3,5	308	102	410	580	700
298	682	552	2	554	237	672,5	552	2	554	236	672	552	2	554	236	672

6. В строке «Расформировано» показано количество дивизий и бригад, создание которых прекращено, в том числе в связи с переформированием в другие структуры.

Количество бригад

	На 22.06.1941 г.						1942 г.						1943	
	сбр, лбр	вдбр	мсбр	мбр	тбр	Всего	сбр, лбр	вдбр	мсбр	мбр	тбр	Всего	сбр, лбр	вдбр
Имелось на начало года (войны)	5	16	—	1	—	22	160	36	3	1	77	277	225	1
Прибыло														
Сформировано вновь	180	26	7	—	57	270	151	27	39	23	154	394	14	20
Сформировано на базе других соединений	—	—	—	—	35	35	6 ³	—	1	9 [*]	4	20	—	—
Всего	180	26	7	—	92	305	157	27	40	32	158	414	14	20
Ресурс	185	42	7	—	92	327	317	63	43	33	235	691	239	21
Убыло														
Разгромлено, уничтожено	6	2	1	—	9	18	16	—	5	—	14	35	16	—
Расформировано по оргмероприятиям	19	4	3	—	6	32	76	58+4 [*]	3+2 [*] +9 [*]	—	43	195	163	18
Всего	25	6	4	—	15	50	92	62	19	—	57	230	179	18
Имелось на конец года (войны)	160	36	3	1	77	277	225	1	24 ⁴ 7	33 6	178 114	461 127	60	3

- Примечания. 1. Сокращенные наименования бригад: сбр — стрелковые, лбр — лыжные, мсбр — мотострелковые, мбр — механизированные, тбр — танковые, вдбр — воздушно-десантные.
2. В колонках «сбр, лбр» показано количество стрелковых, сводных стрелковых, курсантских, горно-стрелковых, морской пехоты, морских стрелковых, бригад НКВД, а также лыжных бригад.
3. В колонках «вдбр», в том числе показано количество маневренных воздушно-десантных бригад.
4. В колонках «мсбр», «мбр», «тбр» и «Всего» за 1942, 1943, 1944 и 1945 гг. в строках «Имелось на 22.06.1941 г.», а также на начало и конец года, в знаменателе показано количество отдельных бригад (соответственно — мсбр, мбр, тбр и всего).
5. Звездочкой «*» отмечено количество бригад, которые, в отличие от расформированных, переформированы в другие виды бригад. Всего их 19.
6. В итоговых колонках за 1941—1945 гг. в знаменателе (со знаком (—) в скобках) показано количество сформированных и расформированных бригад, а также бригад, формирование которых не было завершено. Это количество следует

Советских Вооруженных сил

г.				1944 г.						1945 г.						Всего
мсбр	мбр	тбр	Всего	сбр, лбр	вдбр	мсбр	мбр	тбр	Всего	сбр, лбр	вдбр	мсбр	мбр	тбр	Всего	За 1941—1945 гг.
<u>24</u> 7	<u>33</u> 6	<u>178</u> 114	<u>461</u> 127	60	3	<u>26</u> 2	<u>43</u> 4	<u>166</u> 83	<u>298</u> 89	17	3	24	<u>44</u> 5	<u>149</u> 65	<u>237</u> 70	22
3	9	19	65	1	3	—	—	—	4	—	1	1	—	—	2	<u>735</u> (-109)
—	2*	—	2	—	—	—	2*	—	2	—	—	—	—	—	—	<u>59</u> (-19)
3	11	19	67	1	3	—	2	—	6	—	1	1	—	—	2	<u>794</u> (-128)
27	44	197	528	61	6	26	45	166	304	17	4	25	44	149	239	<u>816</u> (-128)
—	1	1	18	13	—	—	1	—	14	—	—	—	—	—	—	85
1*	—	29+1*	212	31	3	2*	—	17	53	—	1	—	—	2	3	<u>495</u> (-128)
1	1	31	230	44	3	2	1	17	67	—	1	—	—	2	3	<u>580</u> (-128)
<u>26</u> 2	<u>43</u> 4	<u>166</u> 83	<u>298</u> 89	17	3	24	<u>44</u> 5	<u>149</u> 65	<u>237</u> 70	17	3	25	<u>44</u> 5	<u>147</u> 65	<u>236</u> 70	<u>236</u> 70

вычитать из числа в числителе, чтобы получить количество реально существовавших бригад. Всего не было завершено формирование 109 бригад, в том числе сбр — 33, вдбр — 55, мсбр — 3, тбр — 18.

7. В разделе таблицы «На 22.06.1941 года» в колонке «Всего» в итоговые цифры 22, 327 и 277 включена одна механизированная бригада (мбр).

Одновременно с дивизиями в сухопутных войсках Красной Армии формировалось большое количество бригад (табл. 52). Всего было создано 666 бригад, из них стрелковых — 313, танковых — 251, воздушно-десантных — 22, мотострелковых — 48, механизированных — 32. Итоговые числа получены как разность между цифрами в числителе и знаменателе, помещенные в итоговой колонке табл. 52. Следует также иметь в виду, что из 128 бригад, показанных в итоговой колонке табл. 52 в знаменателе со знаком «минус», не было завершено формирование 109 бригад. Их личный состав направлен на укомплектование других соединений и частей, а 19 бригад были переформированы из одного вида в другой.

Наибольшее количество бригад, как и дивизий, формировалось в 1941 и 1942 гг. — 305 и 414 соответственно.

Создание и интенсивная подготовка такого большого количества соединений позволили советскому командованию увеличить их число в действующей армии в 1942 г. почти в 2,3 раза, в 1943 г. — в 3, а к концу войны — 3,3 раза, что обеспечило уже в 1941 г. срыв «молниеносной» войны Германии против СССР, перелом хода войны в пользу Советского Союза в 1942–1943 гг., а затем и победу над фашистской Германией и её союзниками.

Всего за годы войны Красная Армия потеряла разгромленными и уничтоженными 297 дивизий (215 стрелковых, 45 кавалерийских, 12 моторизованных и 25 танковых) и 85 бригад (51 стрелковую, 2 воздушно-десантных, 6 мотострелковых, 2 механизированных и 24 танковых). Больше всего соединений потеряно в 1941 г. — 177 дивизий и 18 бригад (55 % от всех потерь, или почти 109 % от имевшихся соединений в действующей армии на 22 июня 1941 г.). При этом самые ощутимые потери в начале войны понесли танковые и механизированные войска. Более трети механизированных и танковых дивизий были разгромлены противником, а оставшиеся переформированы в танковые бригады и стрелковые дивизии. К середине сентября 1941 г. были расформированы также все механизированные корпуса. К осени 1941 г. Красная Армия фактически лишилась своей ударной и маневренной силы — танковых и механизированных войск. Это, естественно, не могло не сказаться отрицательно на возможностях фронтов вести успешно оборонительные операции в условиях высокоманевренных действий противника, особенно на главных стратегических направлениях, где наступали его танковые и моторизованные группировки, **что было также одной из причин наших больших потерь в личном составе, технике и вооружении в 1941–1942 гг.**

Формирование большого количества дивизий и бригад в 1941–1942 гг. имело и отрицательные последствия. Значительная часть новых соединений не могла быть укомплектована опытными командными кадрами во всех тактических звеньях от взвода до бригады, дивизии. В упрощенные штатные структуры заведомо закладывалась более низкая техническая оснащенность — меньше артиллерии, танков, автомашин и т.п., что снижало боевые возможности этих соединений и вело к увеличению потерь в личном составе и вооружении.

Из табл. 54 видно, что советские стрелковые дивизии, составляющие основную часть группировок войск фронтов, в первой половине Великой Отечественной войны значительно уступали немецким пехотным дивизиям. Советская дивизия по штатному составу сравнивалась с немецкой пехотной дивизией лишь в 1944 г. и стала превосходить ее в конце войны. В 1942 г. в Красной Армии началось «возрождение» танковых и механизированных войск по новой организационно-штатной структуре. Вместо дивизий формировались бригады (танковые, механизированные и мотострелковые), 67 % из которых сводились в танковые и механизированные корпуса. Корпусные формирования советских танковых и механизированных войск стали сопоставимы с немецкими — танковой и моторизованной дивизиями (табл. 55).

Из показателей табл. 53 следует, что советский танковый корпус в составе трех танковых бригад и одной мотострелковой бригады в 1943—1944 гг. уступал немецкой танковой дивизии по боевым возможностям и лишь к концу войны сравнялся с ней.

Таблица 53

Штатная численность личного состава и вооружения советского танкового корпуса и немецкой танковой дивизии

Наименование	На 1.01.1943 г.			На 1.01.1944 г.			На 1.01.1945 г.		
	тк советский	тд немецкая	Отношение тк к тд	тк советский	тд немецкая	Отношение тк к тд	тк советский	тд немецкая	Отношение тк к тд
Личный состав, чел.	7800	16932	0,46 : 1	10977	14727	0,75 : 1	12010	11422	1,05 : 1
Орудия пол. арт., шт.	24	58	0,41 : 1	12	77	0,16 : 1	36	56	0,64 : 1
Минометы, шт.	52	54	0,96 : 1	94	70	1,34 : 1	94	66	1,42 : 1
Противотанк. ор., шт.	12	101	0,12 : 1	28	34	0,82 : 1	28	31	0,90 : 1
Зенитные ор., шт.	20	63	0,32 : 1	18	94	0,19 : 1	16	58	0,28 : 1
Танки и САУ, шт.	168	200	0,84 : 1	258	125	2,06 : 1	270	115	2,35 : 1
Автомобили, шт.	871	2147	0,41 : 1	1295	2084	0,62 : 1	1456	2171	0,67 : 1
Общее соотношение			0,51 : 1			0,85 : 1			1,04 : 1

Таблица 54

Штатная численность личного состава и вооружения советской стрелковой и немецкой пехотной дивизий

Наименование	1941 г.			1942—1943 гг.			1944 г.			1945 г.		
	сд советская	пд немецкая	Отношение	сд советская	пд немецкая	Отношение	сд советская	пд немецкая	Отношение	сд советская	пд немецкая	Отношение
Личный состав, чел.	10858	16859	1 : 1,55	12795	16855	1 : 1,32	11706	12801	1 : 1,09	11780	11910	1 : 1,01
Винтовки, карабины, штук	8341	10691	1 : 1,28	8375	10691	1 : 1,14	6390	9420	1 : 1,47	6188	7224	1 : 1,17
Пулеметы, автоматы, штук	468	1380	1 : 2,95	1130	1380	1 : 1,22	4115	2311	1 : 0,56	4116	1796	1 : 0,44
Минометы, штук	78	138	1 : 1,77	170	138	1 : 0,81	127	86	1 : 0,68	136	79	1 : 0,58
Орудия полевой артиллерии, штук	36	74	1 : 2,06	44	74	1 : 1,68	64	78	1 : 1,21	68	72	1 : 1,06
Противотанковые орудия, штук	18	75	1 : 4,17	30	63	1 : 2,10	36	23	1 : 0,64	66	31	1 : 0,47
Зенитные орудия, штук	10	12	1 : 1,20	6	—	—	12	3	1 : 0,25	12	10	1 : 0,83
Вес артиллерийского залпа, кг	547,8	1660,6	1 : 3,03	1050,2	1752,6	1 : 1,67	1588,9	2025,8	1 : 1,27	2040,4	1985,9	1 : 0,97
Автомобили, штук	203	902	1 : 4,44	154	834	1 : 5,42	342	546	1 : 1,60	445	334	1 : 0,75
Общее соотношение			1 : 2,48			1 : 1,92			1 : 0,97			1 : 0,81

Примечание. Данные в отдельности за 1943 г. не приводятся в связи с тем, что существенных изменений в штатной численности указанных дивизий в этом году не было.

Вновь создаваемые советские механизированные корпуса в составе трёх механизированных бригад и одной танковой бригады значительно превосходили немецкую моторизованную дивизию (к концу войны в 1,6 раза — табл. 55). При сравнении боевых возможностей советского механизированного корпуса с немецкой танковой дивизией (табл. 56) видно, что он в 1943 г. равнялся ей, а к концу войны превосходил в 1,3 раза.

Таблица 55

Штатная численность личного состава и вооружения советского механизированного корпуса и немецкой моторизованной дивизии

Наименование	1942–1943 гг.			1944 г.			1945 г.		
	мк совет-ский	мд немец-кая	Отнош. мк к мд	мк совет-ский	мд немец-кая	Отнош. мк к мд	мк совет-ский	мд немец-кая	Отнош. мк к мд
Личный состав, чел.	15018	14029	1,07 : 1	16369	15421	1,06 : 1	16422	14738	1,11 : 1
Орудия полевой артиллерии, штук	36	56	0,64 : 1	36	54	0,67 : 1	36	61	0,59 : 1
Минометы, штук	148	108	1,37 : 1	154	72	2,14 : 1	154	90	1,71 : 1
Противотанковые орудия, штук	36	73	0,49 : 1	44	70	0,63 : 1	44	44	1,00 : 1
Зенитные орудия, штук	36	—	абс.	18	36	0,50 : 1	16	79	0,20 : 1
Танки и САУ, штук	204	—	абс.	246	45	5,47 : 1	246	42	5,86 : 1
Автомобили, тягачи, штук	1693	2415	0,70 : 1	1847	2240	0,82 : 1	1847	2497	0,74 : 1
Общее соотношение	Подавляющее превосходство					1,61 : 1			1,60 : 1

Таблица 56

Штатная численность личного состава и вооружения советского механизированного корпуса и немецкой танковой дивизии

Наименование	На 1.01.1943 г.			На 1.01.1944 г.			На 1.01.1945 г.		
	мк совет-ский	тд немец-кая	Отнош. мк к тд	мк совет-ский	тд немец-кая	Отнош. мк к тд	мк совет-ский	тд немец-кая	Отнош. мк к тд
Личный состав, чел.	15018	16932	0,89 : 1	16369	14727	1,11 : 1	16422	11422	1,44 : 1
Орудия полевой артиллерии, штук	36	58	0,62 : 1	36	77	0,47 : 1	36	56	0,64 : 1
Минометы, штук	148	54	2,74 : 1	154	70	2,20 : 1	154	66	2,33 : 1
ПТ орудия, штук	36	101	0,36 : 1	44	34	1,29 : 1	44	31	1,42 : 1
Зенитные орудия, штук	36	63	0,57 : 1	18	94	0,19 : 1	16	58	0,28 : 1
Танки и САУ, штук	204	200	1,02 : 1	246	125	1,97 : 1	246	115	2,14 : 1
Автомобили, штук	1693	2147	0,79 : 1	1847	2084	0,89 : 1	1847	2171	0,85 : 1
Общее соотношение			1 : 1			1,16 : 1			1,30 : 1

Создание танковых, механизированных и мотострелковых бригад, сведение их в танковые и механизированные корпуса, а также использование некоторых в качестве отдельных соединений в составе общевойсковой и танковой армий себя оправдало. Из 332 мотострелковых, механизированных и танковых бригад, формировавшихся в годы войны, действовали до ее конца 216, или 65 %.

Бригадные формирования в стрелковых войсках «не прижились». Если в 1941–1942 гг. шел интенсивный процесс их создания, то в 1943 г. подавляющая часть стрелковых и воздушно-десантных бригад была переформирована в дивизии и полки. К концу войны осталось лишь 17 стрелковых и 3 воздушно-десантных бригады.

Сравнительный анализ потерь в количестве соединений СССР и Германии на советско-германском фронте показывает, что Германия имела расчетных дивизий в общей сложности в 1,95 раза меньше, чем СССР, однако ее потери в соединениях почти в 1,5 раза больше, чем в Красной Армии (соотношение 508 к 339,5, (табл. 57). Дивизий, действовавших с начала и до конца войны (до капитуляции), в германской армии сохранилось лишь 35, в Красной Армии (до дня Победы) — 109, т.е. в 3 раза больше, чем германских.

Таблица 57

Потери соединений СССР и Германии

	Имелось на 22.06.1941 г. и сформировано в годы войны*			Разгромлено, уничтожено, пленено		
	Дивизий	Бригад	Расчетных дивизий	Дивизий	Бригад	Расчетных дивизий
В СССР	867	626	1180	297	85	339,5
В Германии **	561	86	604	474	68	508 ***
Союзники Германии	141	60	171	101	35	118,5
Всего Германия и её союзники	702	146	775	575	103	626,5
Соотношение количества соединений СССР и Германии	1,55 : 1	7,28 : 1	1,95 : 1	0,63 : 1	1,25 : 1	0,67 : 1
Соотношение количества соединений СССР и Германии с союзниками	1,24 : 1	4,29 : 1	1,52 : 1	0,52 : 1	0,83 : 1	0,54 : 1

Примечания. * Без учета соединений (дивизий — 97, бригад — 190, расчетных дивизий — 182), не входивших в состав действующей армии на советско-германском фронте.

** С учетом 250-й пехотной дивизии (исп.) и испанского легиона, приравненного к бригаде.

*** Без учета количества капитулировавших немецких соединений в мае 1945 г.

В ходе Великой Отечественной войны на стороне Красной Армии с 1943 г. и до её завершения сражались до 32 дивизий и 10 бригад Польши, Чехословакии, Румынии и Болгарии. Эти соединения входили в оперативное подчинение советскому военному командованию.

В целом организационные структуры общевойсковых дивизий и бригад Красной Армии, а также её союзных формирований оправдали себя и обеспечили победу в Великой Отечественной войне.

Морские стрелковые бригады и бригады морской пехоты

В начале войны под ударами немецко-фашистских войск оказались основные военно-морские базы и пункты базирования трех флотов и ряда флотилий. Это обстоятельство вынудило советское командование выделить часть личного состава ВМФ для обороны военно-морских баз и участия в боевых действиях на сухопутных фронтах и приморских направлениях.

Уже в первые месяцы войны (июнь—сентябрь) на флотах было сформировано 10 бригад морской пехоты. Перед войной только на Балтийском флоте была одна особая бригада морской пехоты. Кроме нее здесь создали еще 8 бригад, 4 полка, более 40 отдельных батальонов и рот морской пехоты.

Черноморцы сформировали 5 бригад, несколько полков и около 30 отдельных батальонов и рот морской пехоты. На Северном флоте — особую бригаду морской пехоты, два стрелковых полка, переименованных в феврале 1942 г. в морские горнострелковые полки, а также два батальона морской пехоты. Значительное количество североморцев ушло для пополнения соединений и частей Мурманского и Северного оборонительных районов. Тихоокеанский флот создал три бригады морской пехоты. Эти части и подразделения в основном находились в составе флотов и флотилий, вели боевые действия вместе с Сухопутными войсками.

Решением Государственного Комитета Обороны от 18 октября 1941 г. началось создание 25 морских стрелковых бригад. Их формирование, в отличие от бригад морской пехоты, шло не на флотах и флотилиях, а в военных округах, и действовали они в составе объединений Красной Армии. Для их укомплектования из личного состава ВМФ выделено 39 052 человека. Морские стрелковые бригады формировались по общеармейским штатам отдельной стрелковой бригады. Моряки в них составляли 20—50 %. Остальной личный состав поступал из запасных частей Красной Армии, госпиталей, а также из числа призванных по мобилизации.

В 1941—1942 гг. Балтийский, Черноморский и Северный флоты выделили для действий на суше соответственно 103 239, 49 372 и 32 281 человек. В эти годы Тихоокеанский флот направил на фронт в составе 12 морских стрелковых бригад более 115 700 человек¹.

Значительное число моряков для сухопутных фронтов выделили Каспийская, Амурская, Волжская, Онежская, Ладожская, Чудская и другие военные флотилии.

Всего в 1941-1942 гг. Военно-морской флот передал в Красную Армию 335 875 моряков², а за все годы войны флоты и флотилии направили на сухопутные фронты:

ТОФ.....	143 407 чел.,
БФ	110 025 чел.,
ЧФ	57 197 чел.,
СФ	39 281 чел.,
АВФл.....	9542 чел.,
КВФл.....	3671 чел.,
ВВФл.....	2627 чел.,
Части ВМФ центрального подчинения.	15 569 чел.,
<u>ВМУЗы</u>	<u>8656 чел.</u>
Итого	389 975 чел.

Этот личный состав был направлен на формирование бригад и полков морской пехоты и морских стрелковых бригад. Кроме того, в полках, батальонах, отрядах морской пехоты, входивших в состав флотов и флотилий, находилось около 100 тыс. человек.³

¹ Боевая летопись Военно-Морского Флота. 1941—1942, 1992. С. 474.

² ЦВМА, ф. 864, оп. 1, д. 1195, л. 340, 341.

³ Горшков С.Г. Морская мощь государства. — М., 1979, с. 211.

В 1943–1944 гг. большинство морских стрелковых бригад были расформированы, а их личный состав передан на формирование стрелковых дивизий.

Военные моряки отважно сражались почти на всех участках советско-германского фронта. Значительна их роль в обороне Одессы, Севастополя, Заполярья, в битвах за Москву, Ленинград, Сталинград и Кавказ. Они штурмовали Берлин и освобождали от японских милитаристов Курильские острова, Южный Сахалин, Корею, участвовали в многочисленных десантах. В жестоких боях военные моряки показали храбрость, высокий наступательный порыв, массовый героизм. Поэтому армейское командование направляло их на наиболее ответственные участки фронта. Например, в отзыве Военного совета 1-й ударной армии говорится: «Моряки никогда не роняли своего авторитета и всегда служили примером в бою остальному личному составу».

За время боев морские стрелковые бригады и бригады морской пехоты потеряли убитыми и умершими от ран 75 369 чел., ранеными 119 706 человек. Эти данные включены в число потерь фронтов, армий, флотов и флотилий, в состав которых они входили.

Безвозвратные потери офицерского состава

Офицерский состав, являясь костяком армии, в вооруженной борьбе с врагом при организации и ведении боя во всех войнах нес ощутимые потери. Например, в Первую мировую войну армия царской России потеряла только офицеров (убитыми, умершими от ран, отравленными газами, ранеными и контуженными, пленными и пропавшими без вести) более 72 тыс., или 14,6 % численности офицерского состава. В том числе:

генералов	208
штабных офицеров	3 368
обер-офицеров	30 330
прапорщиков.	37 392
военных врачей.	1 076
чиновников	485

В ожесточенной схватке с немецко-фашистскими захватчиками в Великой Отечественной войне офицеры Советской Армии и Военно-морского флота, как истинные патриоты, проявляя мужество, доблесть и отвагу, вселяли уверенность в солдат, вели их к победе. Находясь среди подчиненных, офицеры и генералы подвергались равной с ними опасности и вместе погибали в бою. Всего в сражениях погибло, умерло от ран и болезней, пропало без вести и попало в плен более 1023,1 тыс. чел., или 35 % общего числа офицеров, состоявших на военной службе в кадрах Вооруженных сил в период войны¹.

Для сравнения следует напомнить, что в Великой Отечественной войне Красная Армия и Военно-морской флот потеряли офицеров в 14 раз больше, чем царская Россия в Первой мировой войне.

Из общего числа потерь офицерского состава (1 млн 23,1 тыс. чел.):

погибло, умерло от ран и болезней 631 003 чел., или 61,68 %,
пропало без вести, попало в плен 392 085 чел., или 38,32 %.

По воинским званиям эти потери распределяются:

генералы и адмиралы	416
полковники	2502
подполковники.	4887

¹ При анализе потерь офицерского состава использованы справочно-статистические материалы ГУК МО СССР. Военные кадры Советского государства в Великой Отечественной войне 1941–1945 гг. — М., 1963.

майоры	19 404
капитаны	71 738
старшие лейтенанты	168 229
лейтенанты	353 040
младшие лейтенанты	279 967
военнослужащие без офицерских званий, занимавшие офицерские должности.	122 905

Среди погибших и умерших генералов и адмиралов

Маршал Советского Союза Шапошников Борис Михайлович, бывший начальник Генерального штаба РККА, умер от болезни 26 марта 1945 г. будучи начальником Академии Генерального штаба, похоронен в Москве;

генералы армии

Апанасенко Иосиф Родионович, заместитель командующего войсками Воронежского фронта, умер от ран 5 августа 1943 г., похоронен в Белгороде;

Ватутин Николай Федорович, командующий войсками 1-го Украинского фронта, умер от ран 15 апреля 1944 г., похоронен в Киеве;

Павлов Дмитрий Григорьевич, командующий войсками Западного фронта, расстрелян по суду военного трибунала в 1941 г., реабилитирован 31 июля 1957 г.;

Черняховский Иван Данилович, командующий войсками 3-го Белорусского фронта, погиб 18 февраля 1945 г., похоронен в Вильнюсе, перезахоронен в Москве;

генерал-полковники

Захаркин Иван Григорьевич, командующий войсками Одесского военного округа, погиб 15 октября 1944 г. в автомобильной катастрофе, похоронен в Одессе;

Кирпонос Михаил Петрович, командующий войсками Юго-Западного фронта, погиб в бою 20 сентября 1941 г., перезахоронен в Киеве;

Леселидзе Константин Николаевич, командующий 18-й армией на Северо-Кавказском фронте, умер от болезни 21 февраля 1944 г., похоронен в Тбилиси;

Пестов Владимир Иванович, командующий артиллерией Закавказского фронта, умер от болезни в апреле 1944 г., похоронен в Тбилиси.

Потери генералитета по воинским званиям, занимаемым должностям и обстоятельствам гибели характеризуются следующими данными.

Маршал Советского Союза	1
Генералы армии	4
Генерал-полковники	4
Генерал-лейтенанты	56
Генерал-майоры	343
Вице-адмиралы	2
Контр-адмиралы	6

Итого 416

В это число не вошли не принимавшие участия в войне генерал-полковники А.Д. Локтионов, Г.М. Штерн, генерал-лейтенанты П.А. Алексеев, Ф.К. Арженухин, И.И. Проскуров, Е.С. Птухин, П.И. Пумпур, К.П. Пядышев, П.В. Рычагов, Я.В. Смушкевич, генерал-майоры П.С. Володин, М.М. Каюков, А.А. Левин, репрессированные перед войной и расстрелянные в годы войны¹.

¹ Людские потери СССР в период Второй мировой войны. Сборник статей. РАН, С.-Петербург, 1995. С. 100–103.

Потери генералов (адмиралов)

Занимаемые должности	Число потерь		
	боевые	небоевые	всего
Командующие войсками фронтов	3	1	4
Заместители и помощники командующих войсками фронтов	3	—	3
Начальники штабов фронтов	3	2	5
Командующие войсками военных округов	—	1	1
Заместители командующих войсками военных округов	—	1	1
Начальники штабов военных округов	1	1	2
Члены военных советов фронтов	—	2	2
Члены военных советов армий	3	1	4
Командующие армиями	16	6	22
Заместители командующих армиями	8	4	12
Начальники штабов армий	9	3	12
Командиры корпусов	46	8	54
Заместители командиров корпусов	15	4	19
Начальники штабов корпусов	4	—	4
Командиры дивизий	110	7	117
Заместители командиров дивизий	2	—	2
Командиры бригад	7	2	9
Командующие эскадрами. Командующие ВВС армий, фронтов, флотов	4	5	9
Начальники связи, инженерных войск, тыла и ВОСО фронтов	—	2	2
Начальники тыла армий	8	1	9
Командующие артиллерией, бронетанковыми и механизированными войсками фронтов, армий, корпусов	30	11	41
Начальники инженерных войск, связи армий	1	2	3
Заместители начальников штабов фронтов, флотов, армий	4	2	6
Генералы центральных и главных управлений Народного комиссариата обороны СССР, военных академий, училищ, НИИ	7	38	45
Другие должностные лица	12	16	28
Итого	296	120	416

В числе погибших:

командующие войсками фронтов — генералы армии Н.Ф. Ватутин, Д.Г. Павлов, И.Д. Черняховский, генерал-полковник М.П. Кирпонос;

заместители и помощники командующих войсками фронтов — генерал армии И.Р. Апанасенко, генерал-лейтенант Ф.Я. Костенко, генерал-майор Л.В. Бобкин; начальники штабов фронтов — генерал-лейтенанты П.И. Бодин, П.С. Кленов, генерал-майоры В.Е. Климовских, Г.Д. Стельмах, В.И. Тупиков;

командующий войсками Одесского военного округа генерал-полковник И.Г. Захаркин,

начальники штабов военных округов — генерал-майоры А.Д. Корнеев, Н.В. Пастушихин,

члены военных советов фронтов — генерал-лейтенанты К.А. Гуров и К.Н. Зимин,

члены военных советов армий — генерал-майоры А.Ф. Бобров, И.В. Васильев, И.А. Гаврилов, Б.О. Галстян;

командующие армиями — генерал-полковник К.Н. Леселидзе, генерал-лейтенанты С.Д. Акимов, А.М. Городнянский, Ф.А. Ершаков, М.Г. Ефремов, А.И. Зыгин, В.Я. Качалов, П.П. Корзун, В.Н. Львов, И.Ф. Николаев, К.П. Подлас, П.С. Пшеников, А.К. Смирнов, П.М. Филатов, Ф.М. Харитонов, В.А. Хоменко, генерал-майоры К.М. Качанов, А.А. Коробков, А.В. Лапшов, А.И. Лизюков, М.П. Петров, К.И. Ракутин.

Таблица 59

Обстоятельства гибели (смерти)	Количество
Погибли в бою	185
Умерли от полученных ранений	61
Пропали без вести	14
Погибли или умерли, находясь в плену	23
Подорвались на минах	9
Погибли в авиационной катастрофе	12
Погибли в автомобильной катастрофе	6
Погибли в результате несчастного случая	2
Умерли от болезни	79
Расстреляны и посмертно реабилитированы	18
Во избежание плена покончили жизнь самоубийством	4
Покончили жизнь самоубийством	3
Итого	416

По данным таблицы видно, что боевые потери генералов (погибшие в бою, умершие от ран, пропавшие без вести, подорвавшиеся на минах, погибшие в плену и застрелившиеся во избежание плена) составляют 71,2 %, при этом в боях потеряно 44,5 % (185 из 416), умерло от ран 14,7 % и погибло в плену 5,5 %. Небоевые потери достигают 28,8 %, из них 19 % (79 чел.) — умершие от болезни. Наибольшие потери пришлось на 1941 г., когда за 6 месяцев погибло 92 генерала. В 1944 г. безвозвратно потеряно 104 генерала (25 % от общего числа потерь за войну), из них 37 погибли в бою, 16 умерли от ран и 31 — от болезней.

Кроме того, за период войны погибли, умерли или пропали без вести 2 корпусных и 5 дивизионных комиссаров, которые проходили военную службу на должностях политического состава:

члены военных советов фронтов 2
 члены военных советов армий 3
 начальник политического отдела армии. 1
 заместитель командира дивизии по политчасти. 1

Из указанных семи корпусных и дивизионных комиссаров:

погиб в бою 1
 погиб, находясь в плену 1
 умерли от полученных ранений 2
 пропали без вести. 3

В их числе корпусные комиссары А.С. Николаев, Ф.А. Семеновский, дивизионные комиссары И.В. Зуев, Д.А. Лестев, Е.П. Рыков, И.П. Шекланов, А.М. Шустин.

Безвозвратные потери офицеров и генералов по составам, видам и родам войск (службам) распределились в следующем соотношении.

Таблица 60

а) По составам

	Погибло, умерло	Пропало без вести, попало в плен	Всего	% от общего числа потерь
Командный	536 359	284 571	820 930	80,3
Политический	57 608	42 126	99 734	9,7
Технический	14 033	21 803	35 836	3,5
Административный	8 746	22 914	31 660	3,1
Медицинский	11 971	15 431	27 402	2,7
Ветеринарный	1 642	3 798	5 440	0,5
Юридический	644	1 442	2 086	0,2
Итого	631 003	392 085	1023 088	100

Приводимые данные наглядно подтверждают, что наибольшее количество потерь в войну было в командном и политическом составах (90 %).

Утраты офицеров других категорий, хотя и имеют незначительный процент по отношению к командному и политическому составам (всего 10 %), тоже были велики. Для сравнения укажем, что в Первой мировой войне безвозвратные потери в обслуживающем составе (врачи и военные чиновники) были равны лишь 2,1 % общего числа погибших офицеров. Из этого следует, что при более совершенной боевой технике, наличии авиации и высокой маневренности войск подвергались нападению и несли значительные потери в людях не только соединения и части, действовавшие на полях сражений, но также армейские и фронтовые тылы.

Таблица 61

б) По видам и родам войск (службам)

Вид, род войск (служба)	Погибло, умерло	Пропало без вести, попало в плен	Всего	% от общего числа потерь
Сухопутные войска (всего)	607 217	366043	973260	95,13
в т.ч. командный состав:				
– пехоты	389 467	180 327	569 794	58,54
– артиллерии	56 610	37 576	94 186	9,68
– БТ и МВ	35 166	11 939	47 105	4,84
– инженерных войск	10 260	8 047	18 307	1,88
– связи	11 172	13 167	24 339	2,5
– кавалерии	6 757	5 836	12 593	1,29
– остальных родов войск и служб	4 401	6 385	10 786	1,11
Военно-воздушные силы	18 416	20 684	39 100	3,82
в т.ч. командный состав	17 166	18 753	35 919	91,87
Военно-морские силы	5 370	5 358	10 728	1,05
в т.ч. командный состав	3 412	3 431	6 843	63,79
Итого	631 003	392 085	1023 088*	100

Примечание. * В том числе 122 905 военнослужащих, не имевших офицерских званий, но занимавших офицерские должности.

Как видим, наибольшие потери имели Сухопутные войска — 95,13 %, в Военно-воздушных Силах они составили 3,82 %, в Военно-морском флоте — 1,05 % общего числа потерь офицеров.

По статистическим данным Главного управления кадров МО СССР, наибольшее число безвозвратных потерь в офицерском составе армия и флот понесли в первые годы войны. За 1941–1942 гг. они составили более 50 % всех потерь офицеров за войну.

В 1942 г. действующие армия и флот потеряли убитыми 161 857 офицеров, пропавшими без вести — 124 488 чел., в том числе около 125 тыс. командиров взводов (в числе которых более 30 тыс. чел. без офицерских званий), около 16 тыс. командиров рот, батарей, эскадронов, около 5,5 тыс. командиров батальонов, дивизионов. Наибольшие потери имели стрелковые части. В командном составе пехоты они составляли 50 % общих потерь офицеров. Велики утраты в руководящих кадрах. Достаточно сказать, что в 1942 г. погибло 11 командиров корпусов, 76 командиров дивизий, 16 командиров бригад.

В Военно-воздушных силах в течение 1942 г. погибло 6178 летчиков, что составило около 24 % численности боевых экипажей действующей авиации.

В Военно-морском флоте основные потери имели морские пехотинцы, принимавшие участие в героической обороне Севастополя, Новороссийска, Заполярья и в боевых действиях на других приморских направлениях.

Наряду с безвозвратными потерями значительной была убыль офицерского состава в связи с ранениями и заболеваниями. В течение года по этим причинам из войск направлено в госпитали около 300 тыс. человек.

Таким образом, общие потери офицерского состава в 1942 г. составили свыше 550 тыс. человек.

В 1943 г. армия и флот потеряли убитыми 173 584 и пропавшими без вести 43 423 человека, а всего 217 тыс. офицеров. Кроме того, более 400 тыс. офицеров выбыли из действующей армии в связи с ранениями и болезнями. Как и в прошлые годы, основные потери несли Сухопутные войска. Их безвозвратные утраты составили более 200 тыс. офицеров.

Упорный характер боев за господство в воздухе, особенно в период наступления наших войск под Сталинградом и в Курской битве, а также в воздушных сражениях на Кубани в апреле—мае 1943 г. определил исключительно большие потери в лётном составе Военно-воздушных сил. В 1943 г. эти потери были наибольшими по сравнению со всеми другими годами войны. Они составили 8255 чел., то есть 39,2 % численности боевых экипажей действующей армии.

Потери в командном составе Военно-морского флота достигли почти 2000 офицеров.

В 1944 г. наблюдалось заметное снижение числа боевых потерь офицерского состава, что было естественным результатом роста технической оснащённости армии и повышения боевого мастерства, организаторских способностей командных кадров. Однако и тогда потери продолжали оставаться большими. В течение года наши армия и флот потеряли офицеров убитыми 169 553 чел. и пропавшими без вести 36 704 человек. Общие потери офицеров с учетом раненых и больных составили более 500 тыс. человек.

В 1945 г. армия и флот потеряли убитыми и пропавшими без вести более 80 тыс. офицеров.

Потери армии и флота в командном составе
(по основным должностям)

Наименование должностей	Погибло, умерло	Пропало без вести	Всего
По Сухопутным войскам			
Командующие фронтами	3	—	3
Начальники штабов фронтов	3	—	3
Командующие армиями	16	—	16
Начальники штабов армий	9	2	11
Командиры корпусов	42	6	48
Начальники штабов корпусов	12	—	12
Командиры дивизий (бригад)	400	163	563
Начальники штабов дивизий (бригад)	345	221	566
Начальники отделений управлений дивизий	160	153	313
Командиры полков	2545	1114	3659
Начальники штабов полков	1372	775	2147
Командиры батальонов (дивизионов)	14547	6366	20913
Командиры рот (батареи, эскадронов)	90210	34554	124764
Командиры взводов	296744	137766	434510
По Военно-воздушным силам			
Командиры и зам. командиров авиакорпусов, авиадивизий, командиры и зам. командиров авиаполков	464	294	758
Командиры и зам. командиров авиаэскадрилий	1946	2110	4056
Командиры отрядов (звеньев)	2792	2587	5379
Командиры кораблей, летчики	7855	10609	18464
Начальники воздушно-стрелковой службы	154	181	335
Штурманы авиадивизий, авиаполков	51	118	169
Штурманы авиаэскадрилий, зам. командиров по политчасти	258	320	578
Штурманы авиазвеньев	729	878	1607
Начальники связи воздушно-стрелковой службы и авиаэскадрилий	44	74	118
Летчики-наблюдатели, стрелки-бомбардиры	1715	2659	4374
Начальники штабов и зам. начальников штабов авиакорпусов, дивизий и полков	58	17	75
Начальники оперативных и разведотделов штабов авиакорпусов, дивизий и полков	60	17	77
Начальники связи, химической службы авиакорпусов, дивизий, авиаполков	73	57	130
Адъютанты	32	14	46
По Военно-морскому флоту			
Командиры эскадр и бригад	2	—	2
Командиры кораблей 1-го ранга и помощники	2	—	2
Командиры кораблей 2-го, 3-го ранга и командиры подводных лодок	364	49	413

Наименование должностей	Погибло, умерло	Пропало без вести	Всего
Командиры кораблей 4 ранга	283	59	342
Командиры отрядов и звеньев кораблей	98	14	112
Командиры дивизионов кораблей	45	8	53
Штурманы надводных кораблей	111	29	140
Штурманы подводных кораблей	124	9	133
Артиллеристы корабельные	112	30	142
Минеры надводных кораблей	65	18	83
Минеры подводных кораблей	107	9	116
Связисты флота	57	28	85
Механики надводных кораблей	172	39	211
Механики подводных кораблей	117	4	121
Офицеры операторы	8	6	14
Штабные офицеры флота	20	3	23
Штабные офицеры морской пехоты	27	37	64
Командиры бригад морской пехоты	3	—	3
Командиры батальонов	30	29	59
Командиры батарей береговой обороны и их помощники	45	78	123
Командиры взводов морской пехоты	569	1292	1861
Командиры рот и помощники командиров рот морской пехоты	150	233	383

Анализируя эти данные, можно сделать вывод, что из числа погибших и пропавших без вести офицеров большая доля приходится на командный состав действующих армии и флота, командиров корпусов, дивизий, полков, начальников штабов частей и соединений, а больше всего — на командиров рот и взводов. Верные патриотическому и воинскому долгу, военной присяге, они личным примером вдохновляли бойцов на поле боя, первыми поднимались в атаку, вместе с бойцами побеждали, вместе с бойцами и погибали.

Под руководством генералов и офицеров советские воины в годы Великой Отечественной войны проявили массовый героизм, изгнали агрессора с родной земли и вместе с союзниками разгромили фашистскую армию, принесли свободу народам Европы. Славные полководцы и доблестные офицеры нашей армии, отдавшие жизнь за дело освобождения Родины от фашистских поработителей, навсегда останутся в памяти народной!

Штрафные части и заградительные отряды

В стране проводилась большая работа по наведению порядка укрепления дисциплины. Активно велась борьба с бандитизмом, дезертирством, уклонением от воинской службы, агентурой противника.

При рассмотрении справки Управления военных трибуналов от 10.10.1990 г. о судимости военнослужащих в период войны возникает картина высокой требовательности законов суровых военных лет. За различные преступления всего было осуждено 994 279 чел., в том числе к высшей мере наказания — 157 593 человек. Однако приговоры к высшей мере наказания заменялись (более 40 %) специальным судебным решением отсрочкой применения приговора до окончания военных действий с направлением осужденных на фронт в состав штрафных подразделений. Из числа всех

осужденных в штрафные подразделения было отправлено 427,9 тыс. чел., а 436,6 тыс. чел. в места заключения.

Штрафные части и заградительные отряды были созданы в Красной Армии в период Великой Отечественной войны приказом Народного Комиссара Обороны СССР И.В. Сталина от 28 июля 1942 г. № 227, который определял комплекс мер, направленных на решительное укрепление порядка и дисциплины в войсках в период их вынужденного отступления летом 1942 г. под натиском превосходящих сил вермахта.

Приказ носил чрезвычайный характер, поскольку обстановка на южном крыле советско-германского фронта сложилась к тому времени катастрофическая. Противник, прорвав оборону Красной Армии на юго-восточном направлении, быстрыми темпами продвигался к Сталинграду и на Кавказ. Его надо было во что бы то ни стало остановить, а затем перейти в контрнаступление. Поэтому приказ был пронизан от начала до конца главным требованием — «Ни шагу назад!».

Ниже дословно приводится ряд положений приказа.

«...После потери Украины, Белоруссии, Прибалтики, Донбасса и других областей у нас стало намного меньше территории, стало быть, стало намного меньше людей, хлеба, металла, заводов, фабрик... У нас нет уже теперь преобладания над немцами ни в людских резервах, ни в запасах хлеба. Отступить дальше — значит загубить себя и загубить вместе с тем нашу Родину... Из этого следует, что пора кончить отступление. Ни шагу назад! Таким теперь должен быть наш главный призыв... Мы должны остановить, а затем разгромить и отбросить врага, чего бы это нам ни стоило... Можем ли выдержать удар, а потом и отбросить врага на запад? Да, можем, ибо наши фабрики и заводы в тылу работают теперь прекрасно и наш фронт получает все больше и больше самолетов, танков, артиллерии, минометов.

Чего же у нас не хватает?

Не хватает порядка и дисциплины в ротах, батальонах, полках, дивизиях, в танковых частях, в авиаэскадрильях. В этом теперь наш главный недостаток...

Нельзя терпеть дальше командиров, комиссаров, политработников, части и соединения которых самовольно оставляют боевые позиции. Нельзя терпеть дальше, когда командиры, комиссары, политработники допускают, чтобы несколько паникеров определяли положение на поле боя, чтоб они увлекали в отступление других бойцов и открывали фронт врагу.

Паникеры и трусы должны истребляться на месте.

Отныне железным законом дисциплины для каждого командира, красноармейца, политработника должно являться требование — ни шагу назад без приказа вышестоящего командования.

Таков призыв нашей Родины».

В приказной части говорилось: «Военным советам фронтов и, прежде всего, командующим фронтами:

а) безусловно ликвидировать отступательные настроения в войсках и железной рукой пресекать пропаганду о том, что мы можем и должны якобы отступить и дальше на восток, что от такого отступления якобы не будет вреда...;

в) сформировать в пределах фронта от одного до трех (смотря по обстановке) штрафных батальонов (на 800 человек), куда направлять средних и старших командиров и соответствующих политработников всех родов войск, провинившихся в нарушении дисциплины по трусости или неустойчивости, и поставить их на более трудные участки фронта, чтобы дать им возможность искупить кровью свои преступления против Родины...»

И далее: «Военным советам армий и прежде всего командующим армиями:

а) безусловно снимать с постов командиров и комиссаров корпусов и дивизий, допустивших самовольный отход войск с занимаемых позиций без приказа командования армии, и направлять их в военный совет фронта для придания военному суду;

б) сформировать в пределах армии 3–5 хорошо вооруженных заградительных отрядов (до 200 человек в каждом), поставить их в непосредственном тылу неустойчивых дивизий и обязать их в случае паники и беспорядочного отхода частей дивизии расстреливать на месте паникеров и трусов и тем помочь честным бойцам дивизий выполнить свой долг перед Родиной;

в) сформировать в пределах армии от пяти до десяти (смотря по обстановке) штрафных рот (от 150 до 200 человек в каждой), куда направлять рядовых бойцов и младших командиров, провинившихся в нарушении дисциплины по трусости или неустойчивости, и поставить их на трудные участки армии, чтобы дать им возможность искупить кровью свои преступления перед Родиной»¹.

В приказе было сказано также о том, что первым ввело в начале 1942 г. штрафные части (около 10 штрафных батальонов и более 100 штрафных рот), а также специальные отряды заграждения гитлеровское верховное командование после разгрома немецких войск под Москвой².

В соответствии с Положением о штрафных частях, которое было утверждено 2 сентября 1942 г., право направлять своих подчиненных в штрафные батальоны получили командиры дивизий и отдельных бригад, а в штрафные роты — командиры полков. Срок пребывания там устанавливался от 1 до 3 месяцев.

На такие же сроки в штрафные части направляли военные трибуналы бойцов и командиров, осужденных с применением отсрочки исполнения приговора.

Перед отправкой военнослужащих в штрафные подразделения у них изымались государственные награды на период пребывания в штрафниках и передавались на хранение в отделы кадров армии или фронта.

Независимо от того, лишался ли военнослужащий воинского звания (по суду) или нет — все получали одно и то же новое звание — штрафной рядовой.

Старшими и младшими командирами и политработниками в штрафные подразделения назначались обычные кадровые военнослужащие, наиболее подходящие для этой роли. Постоянный командный состав для штрафных частей и подразделений специально не готовился.

При необходимости штрафники могли приказом по части назначаться на должности младших командиров с присвоением звания ефрейтора, младшего сержанта и сержанта.

Согласно Положению о штрафных батальонах и ротах действующей армии, командир и военный комиссар батальона пользовались по отношению к штрафникам властью командира и комиссара дивизии.

Командир и комиссар отдельной армейской штрафной роты пользовались властью командира и комиссара полка.

За неисполнение приказа, членовредительство, побег с поля боя или попытку перехода к врагу командный и политический состав штрафной части имел право и был обязан применять все меры воздействия вплоть до расстрела на месте. Однако право унижать или оскорблять подчиненных им никто никогда не давал.

Всему постоянному составу штрафных частей сроки выслуги в званиях по сравнению с командным, политическим и начальствующим составом строевых частей действующей армии сокращались наполовину. Кроме того, каждый месяц службы в

¹ «Военно-исторический журнал», 1988, № 8, с. 74.

² Там же, с. 75.

постоянном составе штрафной части засчитывался при назначении пенсии за шесть месяцев.

Поскольку штрафным частям поручались наиболее сложные боевые задачи, потери как постоянного, так и переменного составов были высокими. К примеру, среднемесячные потери переменного состава за 1944 год составили 10 506 чел., постоянного 3685 человек.

Штрафные части Красной Армии существовали юридически с сентября 1942 г. по май 1945 г. Согласно архивным отчетно-статистическим документам, численность их переменного состава (штрафников) ежегодно составляла:

	1942	1943	1944	1945	Всего
Количество штрафников ¹	24 993	177 694	143 457	81 766	427 910

Таким образом, в течение всей войны в штрафные батальоны и роты было направлено, главным образом по суду, 427 910 человек.

Если взять для анализа только 1944 год, когда все фронты вели наступательные операции, количество штрафных частей и численность их переменного состава характеризовались следующими показателями:

— общее количество штрафных батальонов во всех фронтах Красной Армии колебалось от 15 (в январе) до 8 (в мае), а среднемесячное их число в этом году равнялось 11-ти, при этом среднемесячная численность штрафников в одном батальоне составляла около 226 чел.;

— количество штрафных рот во всех армиях колебалось от 199 (в апреле) до 301 (в сентябре), а среднемесячное число рот составляло — 243, при этом среднемесячная численность штрафников в одной роте достигала 102 чел.;

— общие потери личного состава (убитыми, умершими, ранеными и заболевшими) всех штрафных частей за 1944 год (нарастающим итогом) составили 170 298 чел. постоянного состава и штрафников;

— среднемесячные потери постоянного и переменного личного состава всех штрафных частей за год составили 14 191 чел., или 52 % от среднемесячной их численности (27 326 чел.). Это в 3—6 раз больше, чем общие среднемесячные потери личного состава в обычных войсках в тех же наступательных операциях 1944 г.

Всего за годы войны потери личного состава всех штрафных рот и батальонов учтены в общих людских утратах войск, в составе которых они вели боевые действия.

Что же касается заградительных отрядов, о которых из-за отсутствия достоверной информации распространялось (как и о штрафных частях) много всяких домыслов и небылиц (гнали войска под дулами пулеметов в наступление, расстреливали отступавшие части и т.д.), то никому из исследователей пока еще не удалось найти в архивах ни одного документа, который подтверждал бы, что заградительные отряды стреляли по своим войскам. Не приводятся такие случаи и в воспоминаниях фронтовиков. «Да, были заградительные отряды, — читаем мы в записках Героя Советского Союза генерала армии П.Н. Лашенко. — Но я не знаю, чтобы кто-нибудь из них стрелял по своим, по крайней мере на нашем участке фронта. Уже после войны я запрашивал архивные документы на этот счет. Таких документов не нашлось»². И далее П.Н. Лашенко поясняет: «Заградительные отряды находились в удалении от передовой, прикрывали войска с тыла от диверсантов и вражеских десантов, задерживали дезертиров, которые, к сожалению, были, наводили порядок на переправах, направляли отбившихся от своих подразделений солдат на сборные пункты»³.

¹ ЦАМО. Ф. 13, оп. 3029, д. 269.

² «Военно-исторический журнал», 1998, № 8, с. 77.

³ Там же.

В связи с изменением в лучшую сторону для Красной Армии после 1943 г. общей обстановки на фронтах полностью отпала также необходимость в дальнейшем существовании заградительных отрядов. Поэтому все они к 20 ноября 1944 г. (в соответствии с приказом НКО СССР от 29 октября 1944 г. № 0349) были расформированы.

Цена освободительной миссии

Огненный вал войны почти полтора года катился на восток, сжигая на своём пути деревни, разрушая города, уничтожая мирное население. Первыми его жертвами были люди в шинелях. Погибая, они заслоняли собой страну. Неся потери, советские воины в жестоких боях перемалывали фашистские дивизии, покоровившие Европу, рвущиеся к богатствам Украины, Белоруссии, Прибалтийских республик, центральных и южных районов России, Закавказья. Приобретая опыт боевых действий и получая мощную поддержку тыла, Красная Армия все чаще била врага ощутимыми ударами. Была, чтобы повернуть этот огненный вал на запад, освободить народы от фашистского нашествия.

И вот в битве под Москвой (сентябрь 1941 — январь 1942 гг.) гитлеровский план «молниеносной войны» был сорван советскими войсками, которые отбросили врага далеко от стен столицы и развеяли миф о непобедимости германской армии. Немецко-фашистские захватчики столкнулись тогда, несмотря на наши временные неудачи, с небывалым сопротивлением Красной Армии, большой силой духа защитников родной земли. Все, кто сражался на фронте и кто день и ночь трудился в тылу, верили в свое правое дело, в далекую Победу.

В выступлениях руководителей Коммунистической партии и Советского государства, во многих международных документах, подписанных ими, ставились воедино задачи разгрома гитлеризма, освобождения народов Европы и Азии от фашистско-милитаристских захватчиков и содействия этим народам в восстановлении государственной независимости.

Внимательно, с надеждой следили за событиями на советско-германском фронте народы оккупированных стран. Они видели в Красной Армии своего спасителя и потому желали ей успеха, усиливая сопротивление немецко-фашистским войскам. С началом Великой Отечественной войны изменился и социально-политический характер Второй мировой войны. Постепенно образовалась антигитлеровская коалиция народов стран, воевавших против Германии. Руководители Англии и США высоко оценили роль нашей страны в общей борьбе с фашизмом. В личном послании Сталину в июле 1941 г. У. Черчилль сообщал: «Мы все здесь очень рады тому, что русские армии оказывают такое сильное, смелое и мужественное сопротивление совершенно не спровоцированному и безжалостному вторжению нацистов. Храбрость и упорство советских солдат и народа вызывают всеобщее восхищение...»¹

Весной 1942 г., когда советские войска вели тяжелые бои на широком фронте, из-за океана пришла ободряющая телеграмма. От имени американского народа президент США Франклин Д. Рузвельт писал: «Решимость Ваших армий и народа нанести поражение гитлеризму вдохновляет свободные народы всего мира»².

Такие сообщения поступали в Москву из различных уголков земного шара. Во многих странах хорошо сознавали, что Красная Армия, неся большие потери, ведет борьбу не только за свою землю, но и за спасение свободолюбивых народов мира. Поэтому можно утверждать, что освободительная миссия советских воинов началась не

¹ Переписка Председателя Совета Министров СССР с президентами США и премьер-министрами Великобритании во время Великой Отечественной войны 1941–1945 гг. — М., 1976. Т. I, с. 17.

² Переписка Председателя Совета Министров СССР с президентами США и премьер-министрами Великобритании во время Великой Отечественной войны 1941–1945 гг. — М., 1976. Т. II, с. 17.

с пересечения западной границы и вступления на территорию Румынии, Польши, Чехословакии, Венгрии. Она начала свой отсчет с первых приграничных сражений и продолжалась все 1418 дней войны. Красная Армия шла к победному дню через большие испытания, трудности и жертвы оборонительных и наступательных боев. Уже в 1942 г. началось освобождение первых пятей родной земли, захваченной противником, а в 1943 г. советские войска приступили к массовому изгнанию немецко-фашистских захватчиков с оккупированных ими территорий. В табл. 63 приведены потери советских войск, понесенные при освобождении каждой союзной республики.

Таблица 63

Людские потери Советских Вооруженных сил при освобождении союзных республик

Наименование союзных республик	Безвозвратные потери (убитые, пропавшие без вести, попавшие в плен, умершие от ран и болезней, небоевые потери)
РСФСР (с Крымом)	1 860,9 тыс. человек
Украинская ССР	968,1 тыс. человек
Белорусская ССР	213,6 тыс. человек
Латвийская ССР	130,2 тыс. человек
Литовская ССР	137,2 тыс. человек
Молдавская ССР	18,7 тыс. человек
Эстонская ССР	67,1 тыс. человек
Всего	3 395,8 тыс. человек

Весной 1944 г. Советские Вооруженные силы, не дожидаясь открытия второго фронта, начали непосредственное освобождение европейских народов от немецко-фашистской оккупации. Первой на её освободительном пути была Румыния. В ночь на 28 марта 1944 г. наши войска форсировали пограничную реку Прут.

Выход советских войск на государственную границу с Румынией стал важным военно-стратегическим и политическим событием. Это вдохновило советский народ, воинов Красной Армии, укрепило их веру в скорую победу над фашистскими захватчиками. В связи с этим историческим событием 2 апреля 1944 г. на весь мир прозвучало следующее заявление: «Советское Правительство доводит до сведения, что наступающие части Красной Армии, преследуя германские армии и союзные с ними румынские войска, перешли на нескольких участках реку Прут и вступили на румынскую территорию. Верховным Главнокомандованием Красной Армии дан приказ советским наступающим частям преследовать врага вплоть до его разгрома и капитуляции.

Вместе с тем Советское Правительство заявляет, что оно не преследует цели приобретения какой-либо части румынской территории или изменения существующего общественного строя Румынии и что вступление советских войск в пределы Румынии диктуется исключительно военной необходимостью и продолжающимся сопротивлением войск противника»¹.

7 ноября 1944 г. в приказе Верховного Главнокомандующего было сказано, что низвергнуто трехлетнее фашистское иго на временно захваченных немцами землях наших братских советских республик. Красная Армия вернула свободу десяткам миллионов советских людей. Государственная граница СССР, вероломно нарушенная гитлеровскими полчищами 22 июня 1941 г., восстановлена на всем протяжении от Черного до Баренцева моря.

¹ История Великой Отечественной войны Советского Союза 1941–1945. — М., 1963, т. 4, с. 82.

Советские воины нанесли сокрушительное поражение врагу под Яссами и Кишиневом. Это способствовало вооруженному восстанию в Румынии и ее выходу из фашистского блока. Войска 2-го Украинского фронта совместно с румынскими частями, вступившими на сторону народа, к концу октября полностью освободили Румынию. В Яско-Кишиневской стратегической наступательной операции безвозвратные потери наших войск составили 13 197 чел., санитарные — 53 933 человека. Всего — 67 130 солдат и офицеров.

Хлебом-солью, цветами встречали болгары армию-освободительницу в сентябре 1944 г. Здесь власть перешла к патриотам — членам Отечественного фронта. Болгария объявила войну Германии.

Тяжелые бои шли за освобождение Венгрии. С 6 по 28 октября 1944 г. проведена Дебреценская фронтовая наступательная операция. Затем началась Будапештская стратегическая наступательная операция, в результате которой войска 2-го Украинского фронта, наступавшие на Будапешт с востока и северо-востока, и 3-го Украинского фронта, наносившего удар с юга, завершили окружение 188-тысячной группировки врага. После Балатонской оборонительной операции советские воины совместно с болгарской и югославской армиями 4 апреля завершили освобождение Венгрии.

Большие усилия и жертвы потребовались для изгнания фашистов с территории Польши. Освобождение этой страны началось еще во второй половине 1944 г., в ходе Белорусской операции. Она проведена с 23 июня по 29 августа с целью разгрома немецко-фашистской группировки армий «Центр» и полного освобождения Белоруссии. Нашим войскам противостояли 63 дивизии и 3 бригады численностью 1,2 млн человек. Они преграждали путь на Варшаву.

В результате ожесточенных боев немецкая группа армий «Центр» потерпела поражение, её главные силы были окружены. На втором этапе операции (с 5 июля по 29 августа 1944 г.) завершен разгром окруженных войск противника и нанесен значительный ущерб переброшенным сюда с запада и вновь сформированным соединениям.

Советские воины вступили на территорию Польши. И здесь приходилось преодолевать упорное сопротивление врага, опирающегося на мощную систему обороны. В результате Висло-Одерской стратегической наступательной операции Красная Армия при участии Войска Польского освободила западные и южные районы Польши и вышла на территорию фашистской Германии. Разгромлено 25 и полностью уничтожено 35 вражеских дивизий, захвачено 147,4 тыс. пленных.

Велики утраты и советских воинов-освободителей. Их безвозвратные потери только в названной операции составили 43 251 чел., санитарные — 149 874 чел. Всего 193 125 человек.

Нелегкие обстоятельства возникли при освобождении Варшавы. Руководители Армии Крайовой по разработанному эмигрантским правительством плану решили захватить власть до вступления советских войск в польскую столицу. С этой целью они уже 1 августа начали восстание, которое было плохо подготовлено, не учитывало обстановку на советско-германском фронте.

Войска 1-го Украинского и 1-го Белорусского фронтов, пройдя с боями за 40 суток около 700 км, вынуждены были вести тяжелые бои севернее и южнее Варшавы и не смогли незамедлительно пробиться к городу. Советские летчики поддерживали действия повстанцев, сбрасывали им оружие, боеприпасы, продовольствие и медикаменты. Немецко-фашистские войска жестоко расправились с восставшими и мирным населением. В ходе боев от террора погибло свыше 200 тыс. человек, почти полностью разрушена Варшава. 17 января 1945 г. войска 47-й и 61-й армий совместно с 1-й армией Войска Польского освободили Варшаву.

Освобождение Польши осуществлено советскими войсками за девять месяцев (с середины июля 1944 г. до мая 1945 г.). За это заплачено многими сотнями тысяч жизней советских солдат и офицеров. На территории Польши находится около 500 мест захоронений советских и польских военнослужащих. Из них 120 отдельных кладбищ, 199 братских могил. Кроме того, здесь покоится прах многих сотен тысяч погибших советских военнопленных. Разве можно такие жертвы предать забвению!

В освобождении родной земли могли участвовать солдаты и офицеры польской армии, которой командовал генерал В. Андерс. Она начала формирование в 1941 г. Для обучения и снаряжения армии Советское правительство предоставило Польше беспроцентный заем в 300 млн рублей. На территории СССР были созданы все условия для комплектования армии и лагерных учений. Однако командование армии не спешило готовиться к боевым действиям против немецких войск.

Наступила весна 1942 г., а польская армия Андерса так и не приняла участия в боях. Более того, её командование приняло решение об эвакуации в Иран. В августе 1942 г. 75 491 офицер и солдат, 37 756 членов их семей покинули советскую территорию, не сделав ни единого выстрела в защиту своей страны.

Польское эмигрантское правительство, находившееся в Лондоне, проводило враждебную политику в отношении наступающей Красной Армии. Террористы Армии Крайовой совершали диверсии против советских войск и патриотов Польши. По неполным данным, опубликованным позднее советскими военными властями, террористы АК за восемь месяцев убили 594 офицера и бойца Красной Армии, ранили 294 советских военнослужащих¹.

Советские воины протянули руку помощи братским народам Чехословакии, помогли югославской армии в разгроме немецко-фашистских оккупантов. Помнят подвиг советских солдат в Австрии, Норвегии, Дании. Рядом с ними сражались воины Войска Польского, чехословацкого корпуса. Затем против гитлеровцев выступили румынские, болгарские, венгерские части. Активно боролись против гитлеризма немецкие патриоты-антифашисты.

Очищая землю от фашистских захватчиков, советские воины стремились максимально сохранить от разрушений города, промышленные предприятия, исторические памятники, очаги культуры. Так были спасены Краков, Польская Силезия, многие другие города, а также и всемирно известная Дрезденская картинная галерея.

В боях за Будапешт советское командование пыталось избежать разрушительных боев в городе, жертв среди мирного населения и воюющих армий. С этой целью в расположение врага были направлены парламентарии. Однако гитлеровцы отвергли разумное предложение, а парламентариев И.А. Остапенко и М. Штеймца убили.

Продвижение наших войск на запад способствовало усилению народного сопротивления фашизму в оккупированных странах Европы.

Освободительное движение антигитлеровских сил происходило при активной и бескорыстной военной и материальной поддержке со стороны Советского Союза. Кроме того, многие наши соотечественники, бежавшие из фашистского плена и с тяжелых работ, активно участвовали в движении Сопротивления.

«Имеется много фактов, — говорил в интервью Ф.И. Голиков, уполномоченный Совнаркома СССР по делам репатриации советских граждан из Германии и оккупированных ею стран, — свидетельствующих о том, что тысячи советских людей, находясь в немецкой неволе, героически боролись против врага. Так, например, известно, что на территории Франции большое число русских, грузин, армян, таджиков, татар, украинцев, белорусов — бывших красноармейцев и офицеров Красной Армии, по-

¹ *Сейерс Майкл и Кан Альберт. Тайная война против Советской России. — М.: Госиздательство иностранной литературы, 1947. С. 442.*

павших в плен к немцам и загнанных ими на территорию Франции, восстали против немецкого командования и с оружием в руках целыми группами и подразделениями присоединялись к французским партизанам и активно участвовали в освобождении Франции и Бельгии от немцев. Родина по праву может гордиться такими сынами»¹.

Наши соотечественники храбро сражались в Бельгии, Италии, Голландии, Норвегии, Югославии, Греции, Польше, Чехословакии и на севере Африки. «Трудно сказать, сколько было русских среди итальянских партизан, — вспоминает один из руководителей итальянского движения Сопротивления Бини, — но нет в Италии партизанского района, который не сохранил бы в памяти вместе с “Катюшей”, любимой песней итальянских партизан, своих Михайлов, своих Александров, своих Викторов и Григориев»².

Здесь беспримерную славу о себе оставили русский Федор Полетаев, сын азербайджанского народа Мехти Гусейн-Заде и многие другие.

Велик вклад всех бежавших из плена и с каторжных работ, всех, не покоровшихся фашизму советских граждан в освобождение народов Европы.

За годы войны на территории Германии и оккупированных ею стран были построены сотни мест заключения, тысячи концлагерей. Через их ворота прошли миллионы узников, большая часть которых была казнена, отравлена газом, умерла от голода, террора. Ожидали своей участи в местах массового уничтожения еще миллионы мирных граждан и военнопленных.

Благодаря быстрому продвижению Красной Армии, а также наступлению войск стран антигитлеровской коалиции была спасена жизнь миллионов людей, обреченных на уничтожение в концлагерях. Например, только в Силезии Красная Армия вызволила из неволи десятки тысяч людей. К 20 марта 1945 г. войска 1-го Украинского фронта освободили 91 300 советских граждан и 22 500 иностранцев.

К концу войны на территории Германии и Австрии находилось около 14 млн военнопленных и насильственно угнанных мирных граждан из различных стран Европы, в том числе и из Советского Союза. После войны на родину возвратилось 5,5 млн советских граждан, из них 1,8 млн бывших военнослужащих.

Освободительную миссию советские воины осуществляли не только силой оружия. Они помогали народам Европы освободиться от влияния фашистской идеологии, пут геббельсовской пропаганды. Их гуманное поведение на территории Германии и бывших её сателлитов убеждало народы освобожденных стран в том, что Красная Армия пришла к ним не для отмщения за преступления гитлеровцев и их пособников, а как армия-освободительница.

Чтобы ускорить завершение Второй мировой войны и помочь народам Китая, Кореи и других стран Азии освободиться от японского господства, Советское правительство, верное союзническому долгу, вступило в войну с Японией.

Это решение с восторгом встретили народы Китая, Индонезии, Кореи и других стран. Волна воодушевления прокатилась и по США. Маньчжурская стратегическая наступательная операция (9 августа — 2-го сентября 1945 г.) осуществлялась войсками Забайкальского, 1-го и 2-го Дальневосточных фронтов, силами Тихоокеанского флота и Краснознаменной Амурской военной флотилии. В операции участвовали и соединения Народно-революционной армии Монгольской Народной Республики. Миллионная Квантунская армия Японии подверглась одновременным ударам с суши, с воздуха и с моря. Наступающие войска за первые шесть дней сломили на всех направлениях сопротивление японцев, форсировали Амур, Уссури, преодолели хребты Малый Хинган, Большой Хинган, многие другие горные массивы, пустынные

¹ Правда, 11 ноября 1944 г.

² История Великой Отечественной войны Советского Союза 1941—1945. — М., 1963, т. 3, с. 495.

степи Внутренней Монголии и вышли в центральные районы Маньчжурии. Квантунская армия оказалась рассеченной, пути отхода отрезаны.

Китайский и корейский народы восторженно встречали советских воинов-освободителей. Успешное наступление Советской Армии создало благоприятные условия для действий Народно-освободительной армии Китая, руководимой Коммунистической партией.

Освобождена территория площадью более 1,3 млн кв. км с населением свыше 40 млн человек. Возникли благоприятные возможности для подъема национально-освободительной борьбы народов многих стран Восточной и Юго-Восточной Азии, для победы народной революции в Китае, Северной Корее и Вьетнаме.

Осуществляя освободительную миссию на Западе и Востоке в 1944–1945 гг., Советские Вооруженные силы провели ряд крупных стратегических операций. Среди них: Белорусская, Яско-Кишиневская, Львовско-Сандомирская, Будапештская, Венская, Белградская, Восточно-Прусская, Восточно-Померанская, Западно-Карпатская, Висло-Одерская, Берлинская, Пражская, Маньчжурская. В них участвовали 11 фронтовых объединений, 4 флота, 50 общевойсковых, 6 танковых, 13 воздушных армий и 3 флотилии. Около 7 млн советских воинов более года вели ожесточенные бои с врагом.

Полностью или частично они освободили 13 стран Европы и Азии, с населением свыше 147 млн человек¹.

Окончательный разгром фашистской Германии и милитаристской Японии, освобождение народов Европы и Азии потребовали прежде всего от Советских Вооруженных сил огромных усилий и жертв. Данные о них приведены в таблице 64.

Таблица 64

Страны*	Потери					
	безвозвратные		санитарные		всего	
	всего	в т.ч. убито, умерло от ран и болезней	всего	в т.ч. ранено, контужено, обморожено	количество	%
Польша	600 212	541 029	1416 032	1145 329	2016 244	51,84
Чехословакия	139 918	122 392	411 514	346 044	551 432	14,18
Венгрия	140 004	112 625	344 296	290 136	484 300	12,45
Германия	101 961	92 316	262 861	241 522	364 822	9,38
Румыния	68 993	59 499	217 349	150 311	286 342	7,36
Австрия	26 006	23 128	68 179	60 143	94 185	2,42
Югославия	7 995	6 307	21 589	14 617	29 584	0,76
Норвегия	3 436	2 887	14 726	4 750	18 162	0,47
Болгария	977	154	11 773	514	12 750	0,33
Китай	9 272	6 729	20 630	15 885	29 902	0,77
Северная Корея	691	528	1 272	1 154	1 963	0,05
Всего	1 099 465	967 594**	2 790 221	2 270 405	3 889 686	100

Примечания. * Страны в послевоенных границах.

** В том числе 10 825 чел. умерли от болезней.

Дорогой ценой заплатил советский народ за освобождение ряда стран Европы и Азии от германского фашизма и японского милитаризма. Все наши потери, безвозвратные и санитарные, в этот освободительный период составили около четырех мил-

¹ Великая Отечественная война 1941–1945. Энциклопедия. — М., 1985, с. 519.

лионов человек. Всего в странах Европы и Азии, полностью или частично освобожденных Советской Армией, покоится прах более миллиона советских воинов, в числе которых более 600 тыс. наших соотечественников-россиян.

В публикуемой ниже таблице показано, как распределились эти потери по категориям военнослужащих.

Таблица 65

Виды потерь		Офицеры	Сержанты	Солдаты	Всего
Безвозвратные	Убито и умерло от ран	86 203	205848	664718	956769
	Пропало без вести и попало в плен	6 467	17 725	70 392	94 584
	Небоевые потери	4 228	9 688	34 196	48 112
	Итого	96 898	233 261	769 306	1099 465
Санитарные	Ранено, контужено, обожжено	174 539	459 340	1636 526	2270 405
	Заболело	43 696	91 399	383 420	518 515
	Обморожено	73	201	1 027	1 301
	Итого	218 308	550 940	2020 973	2790 221
Всего потерь		315 206	784 201	2 790 279	3 889 686

Руководство нашего государства, советский народ и его армия рассматривали защиту Отечества, разгром немецко-фашистских войск в неразрывной связи с освобождением стран, поработанных гитлеровской Германией. И Советские Вооруженные силы, разгромив врага, с честью выполнили свою освободительную миссию в Европе и Азии. Это способствовало усилению национально-освободительной борьбы, развалу колониальной системы, образованию и укреплению свободных, независимых государств.

В этот период с особой силой проявились высокие боевые и моральные качества воина-освободителя. Готовый к самопожертвованию, он храбро сражался с врагом, рисковал жизнью ради сохранения древних городов и очагов мировой культуры. Гуманно относился и к народу Германии, откуда пришли к нам агрессия, кровопролитная война, заботился о спасенных женщинах, стариках и детях. На развалинах войны помогал налаживать новую жизнь. Делил хлеб с обреченными — в одном лишь Берлине были обеспечены питанием 3,5 млн человек. Потому и лежат всегда цветы у памятника советскому солдату в берлинском Трептов-парке, олицетворяющему подвиг воина-освободителя, интернационалиста.

Всесторонняя помощь в налаживании мирной жизни была оказана и другим странам, освобожденным от гитлеровской оккупации. Первой страной, куда пришли советские воины, была Румыния, воевавшая на стороне Германии. В воззвании к населению освобожденных районов разъяснялось, что Красная Армия вошла в пределы страны не как завоевательница, а как освободительница румынского народа от немецко-фашистского ига, что она не преследует других целей, кроме цели разгрома вражеских германских армий и уничтожения господства фашистской Германии в поработанных ею странах.

С участием советских воинов здесь было восстановлено 380 километров главных железнодорожных путей, свыше 1000 мостов и 16 тоннелей, десятки нефтескважин и предприятий. Наши воинские части выделяли для сельскохозяйственных работ тракторы, тягачи, горючее. Предоставлена продовольственная ссуда в 300 тысяч тонн зерна...

Многое было сделано и для польского народа. Прежде всего за его освобождение от фашистской оккупации на полях Польши погибло более 600 тысяч бойцов и командиров Красной Армии.

Постановлением ГКО от 29 января 1945 г. «О помощи Временному польскому правительству по восстановлению столицы Польши г. Варшавы» предусматривалось отправить в разрушенную Варшаву 500 грузовых автомашин отечественного производства с горючим и смазочными материалами, 30 троллейбусов, необходимые механизмы и инженерное оборудование для нужд коммунального хозяйства, медикаменты и инструментарию для больниц и амбулаторий. Советские воины разминировали улицы, четыре батальона связи восстанавливали телефонную сеть. В Польшу были направлены поезда с 60 тысячами тонн продовольственного зерна. В польскую столицу посылали хлеб, продукты питания Украина, Белоруссия и другие советские республики.

Значительное содействие было оказано населению Австрии, особенно жителям её столицы Вены, пострадавшей от немецких войск, хозяйничавших здесь семь лет. Советские воины восстанавливали мосты через Дунай, очистили фарватер реки от мин, подняли около 130 затонувших судов.

23 мая 1945 г. Государственный Комитет Обороны принял постановление «Об оказании помощи в снабжении продовольствием населения г. Вены». Постановление ГКО обязывало Военный совет 3-го Украинского фронта (т.т. Ф.И. Толбухина и А.С. Желтова) ввести с 1 июня 1945 г. нормы снабжения продовольствием населения Вены. По указанию ГКО из резервов фронта уже к 1 мая было выделено для жителей Вены тысячи тонн зерна, кукурузы, фасоли, сотни тонн мяса, сахара и многое другое.

Если подсчитать все направленное Советским Союзом в Австрию только за первый послевоенный год продовольствия, то получится — около 132 612 тонн. СССР предоставил Австрии такое же количество продуктов, как США, Англия, Франция вместе взятые¹.

А ведь проявление интернациональной солидарности в освобожденной Европе происходило в условиях, когда наша страна понесла огромный ущерб от фашистского нашествия. Советские люди сами испытывали большую нужду в продовольствии. Наша помощь Румынии, Польше, Австрии и другим освобожденным странам была великодушной и бескорыстной. И этого нельзя забывать.

В освобожденных странах в послевоенные годы была проведена большая работа по сохранению памяти о советских воинах, принесших спасение от фашизма. Однако события и факты последнего времени говорят, к сожалению, о том, что кое у кого эта память оказалась короткой. С болью, горечью и недоумением воспринимаются участвовавшие в некоторых странах попытки придать забвению освободительный подвиг советского солдата и связанные с ним реликвии, о чем свидетельствуют случаи проявления вандализма по отношению к памятникам воинам-освободителям и их захоронениям, находящимся за пределами Отечества.

Вызывает огорчение забывчивость некоторых руководителей освобожденных от фашизма стран, а порой их инициатива в пересмотре итогов войны и даже оправдание соучастия в гитлеровской агрессии против СССР.

Людские потери иностранных формирований, сражавшихся на стороне Советского Союза

В вооруженной борьбе с фашизмом советские войска тесно взаимодействовали с народно-освободительными армиями других стран. В операциях на территории

¹ Комаров Н.Я. Государственный Комитет Обороны постановляет... М.: Воениздат, 1990, с. 398, 400, 418, 419.

Центральной и Юго-Восточной Европы плечом к плечу с Красной Армией воевали польские, чехословацкие, румынские, венгерские и болгарские воинские формирования. В Маньчжурской операции 1945 г. принимали участие соединения Монгольской Народно-Революционной армии.

Общие людские утраты войск этих стран составили более 244 тыс. человек (таблица 66).

Таблица 66

Государства, периоды их участия в военных действиях	Людские потери		
	Безвозвратные	Санитарные	Всего
Польша (1943–1945 гг.) Войско Польское: 1-я пд, 1-й тк, 1-й сак, 1-я и 2-я армии	24 707	44 233	68 940
Чехословакия (1943–1945 гг.) 1-й чак, 1-я сад, 1-я чпбр, 1-я отбр, 1-й опб	4 011	10 191	14 202
Румыния (1944–1945 гг.) 1-я и 4-я армии, 1-й авиакорпус, 1-я пд	37 208	92 108	129 316
Болгария (1945 г.) 1-я армия	10 124	21 541	31 665
Монголия (1945 г.) четыре кд, одна мсбр	72	125	197
Итого	76 122	168 198	244 320

Примечания. 1. В таблицу включены потери только воинских частей и учреждений, принимавших участие в боевых действиях на стороне СССР.

2. В соединениях и частях Польши и Чехословакии проходили службу около 60 % граждан СССР (поляки, чехи, словаки, русские, украинцы, белорусы и воины других национальностей.)

Потери других формирований

Наряду с личным составом армии и флота активное участие в вооруженной борьбе с немецко-фашистскими захватчиками принимали ополченцы, партизаны и подпольщики. Однако сведения об их утратах весьма ограничены. В частности, данные о потерях народного ополчения имеются только по тем соединениям и частям, которые включались в состав войск действующих фронтов и армий. Из-за отсутствия в военных архивах необходимых документов о других формированиях определить их потери не представилось возможным, но они учтены в общих потерях населения страны.

Следует иметь в виду, что формирование ополченских соединений и частей проводилось под руководством местных партийных и советских органов. В них включались добровольцы, не подлежащие призыву по мобилизации. Всего по стране изъявило желание вступить в народное ополчение свыше 4 млн человек. Из отобранных для обучения лиц формировались соединения, части и подразделения народного ополчения. Но не везде удалось завершить формирование. Однако всего через народное ополчение в действующую армию вошло около 2 млн человек. Дивизии и полки ополченцев сыграли значительную роль в обороне Москвы, Ленинграда, Смоленска, Тулы, Сталинграда и многих других городов. Они несли потери и немалые, так как были недостаточно вооружены и слабо подготовлены к боевым действиям. Соединения добровольцев довооружались, пополнялись по штатам регулярных частей и включались в

состав Красной Армии. Всего в действующую армию влилось 40 стрелковых дивизий народного ополчения. 26 из них прошли через всю войну.

24 июня 1941 г. было принято постановление СНК СССР о создании истребительных батальонов. На них возлагались борьба с немецкими парашютистами и диверсантами, охрана важных оборонных и народно-хозяйственных объектов. В них зачисляли тех, кто не подлежал призыву в армию, но имел военную подготовку. Например, в Москве их было создано 25, в которые добровольно вступили 18 тыс. человек. Позднее эти батальоны сведены в 5 полков, занявших оборону на подступах к столице. Они же стали основой 2-й, 4-й и 5-й Московских стрелковых дивизий народного ополчения¹.

На территории, временно захваченной врагом, активно действовали партизаны и подпольщики. К концу 1941 г. там находилось свыше 2 тыс. партизанских отрядов (более 90 тыс. чел.). Всего в годы войны в тылу врага сражались свыше 6 тыс. партизанских отрядов, в которых насчитывалось более 1 миллиона человек, в том числе многие тысячи бойцов и командиров Красной Армии, вышедших из окружения и бежавших из плена.

Силу партизанских ударов гитлеровцы постоянно ощущали на оккупированной ими территории и не раз это признавали. Например, командующий войсками вермахта в Крыму генерал-полковник Енеке писал: «Внутри Крыма не удастся уничтожить возрастающее партизанское движение. После успешного разгрома в декабре 1943 г. партизан в Зуйском лесу было очень много операций, но они не достигали цели. Несомненный успех достигла банда 8.02.1944 г. в районе Бахчисарая, когда смогла уничтожить немецкую роту, а именно: 86 чел. убиты, 26 ранены и 12 пропали без вести»².

Партизанское движение и подпольная борьба с немецко-фашистскими оккупантами имели большое политическое и стратегическое значение. Патриоты нанесли огромный материальный и людской урон фашистской армии и оккупационной администрации. Они уничтожили, ранили и пленили свыше миллиона солдат и офицеров вермахта, военно-строительных формирований, чиновников, колонистов и др. Партизанами и подпольщиками убито 67 генералов сухопутных войск, войск СС и ряд других крупных военных чинов, пленено около 45 тыс. солдат и офицеров, в том числе и 5 генералов³.

Действия партизан, особенно на коммуникациях и линиях связи, сковывали продвижение фашистских соединений и частей. Начальник генерального штаба сухопутных войск Германии генерал-полковник Х. Гудериан писал, что «...по мере того, как война принимала затяжной характер, а бои на фронте становились все более упорными, партизанская война стала настоящим бичом, сильно влияя на моральный дух фронтовых солдат».

На борьбу с партизанами, с населением и на охрану важнейших военных объектов германская армия вынуждена была привлекать большие силы. Всего гитлеровцы и их союзники сосредоточили для этих целей около 30 дивизий. Кроме того, использовались и другие многочисленные охранные и карательные легионы, батальоны и полки, полицейские подразделения, служба порядка и другие формирования, общей численностью равной примерно 20 дивизиям⁴.

Приведенные данные свидетельствуют о больших масштабах всенародной борьбы в тылу врага, о неоценимой помощи, которую оказывали партизаны и подпольщики Красной Армии.

¹ Москва военная. Мемуары, архивные документы. — Мосгорархив. 1995, с. 258.

² Литвин Г.А., Смирнов Е.И. Освобождение Крыма. Документы свидетельствуют. — М., 1994, с. 55.

³ Пономаренко П.К. Всенародная борьба в тылу немецко-фашистских захватчиков. 1941–1945. — М., 1982, с. 442, 443.

⁴ Там же, с. 452.

Советское командование постоянно учитывало возрастающие возможности партизанских соединений. В Курской операции, в битве за Днепр, в сражениях при освобождении Белоруссии партизаны и подпольщики активно содействовали наступлению советских войск. По единому замыслу с командованием фронтов они провели несколько крупных операций по выводу из строя вражеских железнодорожных магистралей (кодовые названия «Рельсовая война» и «Концерт»).

Народные мстители активно действовали на Украине, в Белоруссии, Молдавии, Литве, Латвии, Эстонии, Карелии, в оккупированных областях России.

Общее стратегическое руководство партизанской борьбой осуществляла Ставка ВГК. 30 мая 1942 г. был создан Центральный штаб партизанского движения. Он существовал до 13 января 1944 г., после чего руководство партизанскими отрядами возложили на ЦК союзных республик и областные комитеты партии. Работая над книгой, авторы изучили краткие отчеты некоторых обкомов о партизанской борьбе, отчеты Центрального штаба партизанского движения, которые и послужили источником для определения численности и потерь партизан в годы войны. Но для полной оценки числа утрат личного состава партизанских отрядов этой информации явно недостаточно.

Вот, например, сообщение из Орловской области. К 1 июля 1942 г. на территории Орловщины вели вооруженную борьбу против оккупантов 9693 человек. К 15 апреля 1943 г. это количество возросло до 14 142 человек. В период со 2 мая по 6 июля 1943 г. против орловских партизан немецкие войска провели карательную операцию, в результате которой погибло 841 чел., утонуло 128, ранено 697, пропало без вести 2450 партизан (большинство из них затем поодиночке вышли в расположение советских войск), попали в плен 30 человек.

По неполным данным, поступившим из Черниговской, Сталинской (Донецкой), Кировоградской, Николаевской, Полтавской, Одесской, Днепропетровской, Орловской областей, Краснодарского края, Калмыцкой АССР, Карело-Финской ССР, безвозвратные потери партизан (убито, пропало без вести и оказалось в плену) составили 5510 чел., ранено 1018 человек. Число погибших подпольщиков не установлено.

За подвиги, совершенные в годы Великой Отечественной войны, 252 партизана и подпольщика удостоены звания Героя Советского Союза и Героя Российской Федерации. Всего награждено орденами и медалями 300 тыс. партизан, подпольщиков, участников движения Сопротивления¹.

В настоящем труде не учтены также потери таких активных участников войны, как моряки гражданского морского и речного флотов. Экипажи многих судов участвовали в десантных операциях, перевозили грузы для фронта в условиях постоянного воздействия авиации, подводных и надводных кораблей противника.

Большая тяжесть войны легла на работников железнодорожного и автомобильного транспорта, их специальные формирования. В напряженном ритме они доставляли на фронт пополнение, эвакуировали раненых и оборудование предприятий, перевозили с одного фронта на другой соединения и части действующей армии, восстанавливали разрушенные пути, мосты и станционные сооружения. Железнодорожные и автомобильные перевозки, а также восстановительные работы проводились зачастую при авиационных и артиллерийских налетах противника, в результате чего гибли люди, выходили из строя техника, железнодорожные и автодорожные сооружения.

Все людские утраты учтены в общих потерях страны (26,6 млн чел.), а поименно — в книгах Памяти, изданных в областях, краях и республиках бывшего Советского Союза.

¹ Партизанское движение. Военно-исторический очерк под общей редакцией В.А. Золотарева. — М.: «Кучково поле», 2001. С. 398—410.

Пленные и пропавшие без вести

В определении масштабов людских потерь Советских Вооруженных сил в годы Великой Отечественной войны особое место занимает проблема, связанная с уточнением количества пленных и пропавших без вести.

Внезапное нашествие фашистской Германии на СССР поставило в тяжелые условия войска западных приграничных военных округов, преобразованных с началом войны во фронты. Заблаговременное развертывание противником превосходящих сил на главных направлениях обеспечило ему успех при вторжении. Быстрое продвижение вражеских танковых группировок, их выход на фланги и в тыл оборонявшихся войск, непрерывные удары авиации, диверсионные действия различных групп противника вызывали в ряде случаев растерянность как рядового, так и командного состава.

Крайне невыгодные условия, в которых пришлось действовать в первые дни войны войскам наших фронтов, а также потеря связи и управления во фронтовом и армейском звене привели к образованию огромных брешей в обороне, к окружению и отсечению от основных сил фронтов не только отдельных частей и соединений, но и целых армий. Далеко не все могли выдержать такие испытания, небывалое физическое и моральное напряжение. В результате большие группы отступавших войск, исчерпав все возможности к сопротивлению, лишённые всякой поддержки, попадали в плен — одни, будучи ранеными, другие — психологически надломленными, третьи — до предела изнуренные от голода, холода и других лишений. Все это привело к захвату врагом в первые месяцы войны большого количества пленных, увеличению числа пропавших без вести. А потеря связи в звене дивизия — армия — фронт — Генеральный штаб лишала возможности регулярно информировать вышестоящие штабы как о результатах боевых действий, так и о понесенных потерях.

В любой войне бывали и пленные, и пропавшие без вести. Эти потери неизбежные спутники вооруженных столкновений. Например, за 40 месяцев войны 1914—1917 гг. русская армия потеряла пленными и без вести пропавшими 3 638 271 человек. И на территории России за то же время находилось 1 961 333 пленных солдат и офицеров противника¹.

Напряженный и широкомасштабный характер Великой Отечественной войны, участие в ней большого числа людей и боевой техники предопределили значительные потери как военнослужащих, так и гражданских лиц.

Разумеется, условия, приведшие солдат к пленению, были различные. Как правило, этому предшествовали окружение, ранение, физическое истощение, отсутствие боеприпасов. Каждый знал, что добровольная сдача в плен по трусости или малодушию всегда признавалась воинским преступлением. Однако для основной массы советских воинов слово «добровольно» не применимо. Почти все, кто попал в фашистский плен, испытали в трагический час тяжелый психологический удар, отбросивший их из рядов советских воинов в беззащитную массу военнопленных. Многие из них предпочитали смерть мучительному позору. Однако, попав в плен, большинство наших соотечественников вели себя мужественно, оставались верными Родине. Плен для них — не только трагедия, но и большой героизм, сопротивление, постоянное стремление к побегу вопреки жестокой лагерной системе.

К сожалению, долгие военные и послевоенные годы эта тема была закрытой для печати. А ведь речь шла о миллионах советских солдат и офицеров, оказавшихся в руках фашистов. Поэтому, прежде чем произвести подсчет этих утрат, остановимся на трагической судьбе бойцов, попавших в гитлеровский плен.

¹ Россия в мировой войне 1914—1918 гг. (в цифрах). — М., 1925, с. 30, 41.

К середине июля 1941 г. из 170 советских дивизий 28 оказались в окружении и не вышли из него, 70 понесли серьезные потери и нуждались в пополнении.

Осенью 1941 г. под Вязьмой во вражеское окружение попали 37 дивизий, 9 танковых бригад, 31 артиллерийский полк РКК и полевые управления четырех армий. Одновременно с этим в брянском котле оказались 27 дивизий, 2 танковые бригады, 19 артиллерийских полков и полевые управления трех армий¹.

Окруженные советские войска активными боевыми действиями сковали 28 немецких дивизий, из которых 14 не могли высвободиться для дальнейшего наступления на Москву. В середине октября часть войск прорвалась из окружения и вошла в ряды защитников Москвы.

Ориентировочный подсчет по имеющимся архивным материалам позволяет сделать вывод, что из-под Вязьмы удалось вырваться из окружения и пробиться к своим лишь 16 дивизиям с остатками личного состава, а из брянского котла к 23 октября вышли все три полевые управления армий и остатки 18 дивизий. Всего же из этих двух районов окружения вышли 34 дивизии и 13 артиллерийских полков РКК². Однако значительная часть бойцов и командиров была захвачена фашистами.

Попавшие в плен в 1941 г. советские военнослужащие неделями двигались пешим порядком в немецкие лагеря, находившиеся в Польше, Германии и других странах Европы. Сотни тысяч погибших среди военнопленных явились результатом изнуряющих маршей, голода, физического истощения и ненастья. Число жертв росло также за счет того, что конвоиры имели право на основе отданных командованием приказов расстреливать каждого, кто оказывал малейшее неповиновение или пытался бежать. Распоряжение расстреливать оставших от своих колонн пленных красноармейцев и командиров повлекло за собой такое количество жертв, которое исчисляется пяти-, а то и шестизначными цифрами, особенно в тех районах, где после боев в окружении в лесах прятались тысячи красноармейцев³.

Общее количество погибших на марше и при транспортировке военнопленных не установлено. В некоторых источниках приводятся цифры 200–250 тыс. человек. Однако есть все основания полагать, что погибших было значительно больше. Бесчеловечное обращение с военнопленными во время их эвакуации и транспортировки стало предметом расследования и нашло свое отражение в обвинительном заключении на судебном процессе главных немецких военных преступников в Нюрнберге.

Объясняя на этом процессе причины массового вымирания советских военнослужащих, захваченных в плен под Вязьмой и Брянском в октябре 1941 г., представители военного руководства Германии в качестве основной причины выдвигали то, что огромное количество пленных сделало невозможным их обеспечение. Так, начальник штаба оперативного руководства генерал-полковник Йодль заявил: «Окруженные русские армии оказывали фанатическое сопротивление, несмотря на то, что последние 8–10 дней были лишены какого-либо снабжения. Они питались буквально корой и корнями деревьев, так как отошли в непроходимые лесные массивы, и попали в плен уже в таком истощении, когда были едва ли в состоянии передвигаться. Было просто невозможно их вывести... Поблизости не было мест для их размещения... Очень скоро начались дожди, а позднее наступили холода. В этом и была причина, почему большая часть людей, взятых в плен под Вязьмой, умерли».

Эти объяснения являются попыткой защитить себя и свои преступления. На самом деле массовое вымирание началось значительно раньше, еще в первые недели войны⁴.

¹ Военно-исторический журнал, 1991. № 11, с. 21, 22.

² Военно-исторический журнал, 1991. № 11, с. 21, 22.

³ *Штрайт Кристиан*. Они нам не товарищи. — Военно-исторический журнал, 1992. № 11, с. 28.

⁴ *Штрайт Кристиан*. Они нам не товарищи. — Военно-исторический журнал, 1992. № 10.

Немецко-фашистское руководство создало широкую сеть различного типа лагерей для содержания военнопленных и насильственно угнанных в рабство граждан оккупированных стран. При этом использовался опыт работы концентрационных лагерей, созданных в Германии после захвата власти фашистами. Лагеря для военнопленных делились на пять категорий:

- а) сборные пункты (лагеря);
- б) пересыльные лагеря (Дулаг);
- в) постоянные лагеря (Шталаг);
- г) основные рабочие лагеря;
- д) малые рабочие лагеря.

Сборные пункты создавались в непосредственной близости к линии фронта или в районе проводимой операции. Здесь шло окончательное разоружение пленных, составлялись первые учетные документы.

Следующим этапом движения пленных были пересыльные лагеря, которые располагались вблизи железнодорожных узлов. После первоначальной сортировки пленных отправляли в лагеря, имеющие, как правило, постоянное место расположения в тылу. Они различались по номерам. В них обычно находилось большое количество пленных. Так, «Шталаг»-126 в Смоленске в апреле 1942 г. содержал 20 тыс. человек. В «Шталаге»-350, расположенном в районе Риги, в 1941 г. находилось 40 тыс. человек. «Шталаг» был базой для сети основных рабочих лагерей, ему подчиненных. Последние имели по несколько тысяч узников и отличались друг от друга буквами, добавляемыми к наименованию главного лагеря.

Малые рабочие лагеря подчинялись основным рабочим лагерям или непосредственно постоянным «Шталагам». Различались по наименованию населенного пункта, где размещались, и по названию основного рабочего лагеря, к которому были приписаны. Например, в деревне Виттенхейм (Эльзас) лагерь русских военнопленных в 1943 г. назывался «Виттенхейм Шталаг УС». Численность заключенных в малых рабочих лагерях была от нескольких десятков до нескольких сотен человек.

По неполным данным, в Германии и в оккупированных ею странах размещалось 22 тыс. лагерей, в которых одновременно находилось советских военнопленных более 2 млн человек.

Грубо попирая международное законодательство о военнопленных, законы и обычаи войны, гитлеровское военное командование с особой жестокостью относилось к советским людям. Их массовое уничтожение было предусмотрено еще до нападения на нашу страну. Это проявлялось прежде всего в принципиальном согласии немецкого военного руководства на бесконтрольное уничтожение советских военнопленных особыми командами (отрядами) СС в лагерях, располагавшихся в районах военных действий. Войскам были отданы так называемые распоряжения о комиссарах и ряд других приказов, в которых шла речь об уничтожении всех партийных и советских работников, а также евреев и интеллигенции — всех тех, кто мог представлять потенциальную угрозу «Великой Германии».

Стремясь к массовому уничтожению советских военнопленных, германские военные власти обрекали красноармейцев на вымирание от голода, тифа и дизентерии, не оказывая им никакой медицинской помощи. Например, только на территории освобожденной Польши по данным, установленным польскими органами власти, захоронено 883 485 советских военнопленных, расстрелянных, замученных в многочисленных фашистских лагерях¹.

Жестокие условия плена, в каких оказались наши соотечественники, ежедневно увеличивали число погибших. По утверждению автора книги «Они нам не товари-

¹ Семиряга М.И. Тюремная империя нацизма и её крах. — М., 1961, с. 126.

щи» немецкого ученого Кристиана Штрайта, из 3,4 млн советских военнослужащих и гражданских лиц, плененных вермахтом в 1941 г. при вторжении в Советский Союз, к концу января 1942 г. в живых осталось только 1,4 млн человек. Остальные 2 млн стали жертвами расстрелов, эпидемий, голода или холода. Десятки, сотни тысяч были уничтожены командами СД или же войсковыми подразделениями по политическим или расовым мотивам.

По данным управления по делам военнопленных верховного главнокомандования вермахта, к 1 мая 1944 г. общее число истребленных советских военнопленных достигло 3 291 157 человек, из них: умерло в лагерях 1 981 000 человек, расстреляно и убито при попытке к бегству 1 030 157 человек, погибло «в пути» 280 000 человек.

По другим данным фашистского командования, «к середине 1944 г. было уничтожено около 3,3 млн советских военнопленных»¹.

Принимая во внимание то, что в числе этих жертв немецким командованием, кроме военнослужащих, учтены также попавшие в плен партизаны, подпольщики, личный состав незавершенных формирований народного ополчения, местной противовоздушной обороны, истребительных батальонов и милиции, а также военизированных формирований гражданских ведомств и часть лиц, угнанных на каторжные работы, приведенные данные могут соответствовать реальному числу истребленных советских людей.

Для определения действительного числа советских военнослужащих, оказавшихся в плену, был проведен тщательный анализ наших и германских архивных документов, материалов различных ведомств, а также публикаций зарубежных авторов.

В ходе исследования не удалось найти немецкие документы, содержащие полные сведения о числе советских военнопленных, захваченных до начала 1942 г. Объясняется это тем, что в 1941 г. представление донесений в штабы вермахта о числе взятых в плен советских военнослужащих не являлось обязательным. Распоряжение войскам по этому вопросу было отдано главным командованием сухопутных сил только в январе 1942 г., когда масштабы пленения значительно снизились.

Ответственность за состояние лагерей, содержание и использование военнопленных в вооруженных силах фашистской Германии была поделена между верховным главнокомандованием (ОКВ) и главным командованием сухопутных сил (ОКХ). На территории рейха вместе с присоединенными странами и областями за эти вопросы отвечал отдел по делам военнопленных главного штаба вермахта, а на территории оккупированных областей Советского Союза — отдел военной администрации начальника тыла сухопутных сил (ведомство генерал-квартирмейстера).

В так называемой зоне компетенции главного штаба вермахта (ОКВ) с самого начала войны не проявлялось должного интереса к восстановлению статистических данных о числе захваченных и оставшихся живыми военнопленных. Организационное указание отдела по делам военнопленных от 16 июня 1941 г. не относилось к таким сведениям к числу обязательных. Этот порядок в июле 1941 г. был изменен, но касался он учета пленных, находившихся только на территории рейха.

В июле 1941 г. на сборных пунктах и в пересыльных лагерях, расположенных в зоне ответственности сухопутных сил, скопилось большое число военнопленных, на содержание которых не выделялось никаких средств. В связи с этим был издан приказ генерал-квартирмейстера от 25.07.1941 г. № 11/4590 об освобождении советских военнопленных ряда национальностей (немцев Поволжья, прибалтов, украинцев, а затем и белорусов). Однако распоряжением ОКВ от 13.11.1941 г. № 3900 дальнейшее действие этого приказа было приостановлено. Всего в этот период освобождено 318 770 чел., из

¹ Совершенно секретно. Только для командования. — М., 1967. с. 102–103.

них в зоне ОКХ — 292 702 чел., в зоне ОКВ — 26 068 человек. В общем числе освобожденных находилось 277 761 чел. украинцев. В 1942—1944 гг. из плена освобождались в основном лица, которые вступали в добровольческие охранные и другие формирования, а также в полицию. До 1 мая 1944 г. всего было освобождено 823 230 военнопленных, из них в зоне ОКХ — 535 523 чел., а в зоне ОКВ — 287 707 человек¹.

В целях наведения порядка в учете военнопленных 30 сентября 1941 г. было дано распоряжение комендантам лагерей на Востоке завести картотеки. При этом подчеркивалось, что данное указание должно быть реализовано только после завершения кампании на Восточном фронте. И что центральному справочному отделу должны сообщаться сведения только на тех пленных, которые «после селекции», произведенной айнзацкомандами (зондеркомандами), «окончательно остаются в лагерях или на соответствующих работах». Из этого следовало, что в учетных документах центрального справочного отдела не были отражены сведения о числе военнопленных, уничтоженных ранее при передислокации и фильтрации. Вероятно, поэтому и не было полных статистических материалов о советских военнопленных по рейхскомиссариатам «Остланд» (Прибалтика) и «Украина», где осенью 1941 г. находилось значительное число пленных.

Отчетность отдела по делам военнопленных ОКВ, представляемая Международному комитету Красного Креста, охватывала только систему лагерей, подчиненных ОКВ. Сведения о советских военнопленных стали поступать в комитет лишь с февраля 1942 г., то есть после того, как было принято решение об использовании их в качестве рабочей силы в немецкой военной промышленности (табл. 67).

7 июля 1943 г. в главной ставке Гитлера состоялось заседание по вопросу использования рабочей силы в горной промышленности. В директиве № 02358/43 от 8.07.1943 г. за подписью Г. Гимmlера указывалось: «Фюрер приказал 7 июля для проведения расширенной программы производства железа и стали непременно увеличить добычу угля, а для этого покрывать потребность в рабочей силе из военнопленных...

Пленные мужчины в возрасте от 16 до 55 лет, взятые в борьбе с бандами в зоне военных действий, армейском тылу, восточных комиссариатах, генерал-губернаторстве и на Балканах, считаются военнопленными. Это же относится к мужчинам во вновь завоеванных областях Востока. Они должны быть пересланы в лагеря военнопленных, а оттуда на работы в Германию»².

Следует иметь в виду, что в лагерях для военнопленных находилось большое число мирных советских граждан, которые не являлись военнослужащими и были захвачены немцами в нарушение Гаагской и Женевской конвенций. Это, например, подтверждает в своих показаниях 28 декабря 1945 г. бывший начальник отдела по делам военнопленных Данцигского военного округа Остеррайх Курт. Он, в частности, пишет, что в подчиненных ему лагерях на Украине одновременно с военнопленными в отдельных бараках содержались под арестом до 20 тысяч советских граждан, взятых в качестве заложников из ряда районов, охваченных партизанским движением³.

¹ Федеральный архив Германии, RH 23/5-155; RH-53-23/65; R-41/168; H-3/729.

² ЦГАОР. Ф. 7021, оп. 148, д. 258, л. 420, 421.

³ Военно-исторический журнал. 1991. № 3, с. 40.

Таблица 67

Количество советских военнопленных, находившихся в лагерях верховного главнокомандования вооруженных сил Германии (ОКВ) и использованных в качестве рабочей силы¹

По состоянию на	Количество военнопленных		Всего
	в лагерях ОКВ	на работах в военной экономике Германии (концлагерях)	
1 февраля 1942 г.	1 020 531	147 736	1 168 267
1 марта — " —	976 458	153 574	1 130 032
1 апреля — " —	643 237	166 881	810 118
1 июня — " —	734 544	242 116	976 660
1 сентября — " —	1 675 626	375 451	2 051 077
1 октября — " —	1 118 011	455 054	1 573 065
1 ноября — " —	766 314	487 535	1 253 849
1 января 1943 г.	1 045 609	Нет данных	—
1 февраля — " —	1 038 512	493 761	1 532 273
1 июля — " —	647 545	505 975	1 153 520
1 августа — " — ²	807 603	496 106	1 303 709
1 декабря — " —	766 314	564 692	1 331 006
1 марта 1944 г.	861 052	594 279	1 455 331
1 мая — " —	877 980	618 528	1 496 508
1 июня — " —	875 733	618 528	1 494 261
1 августа — " —	889 309	631 559	1 520 868
1 сентября — " —	905 864	765 444	1 671 308
1 октября — " —	911 990	Нет данных	—
1 ноября — " —	929 100	Нет данных	—
1 января 1945 г.	930 287	750 000	1 680 287
25 апреля — " —	—	—	800 000

Примечания. ¹ Составлено по немецким учетным данным, хранящимся в федеральном и военном архивах Германии и Центральном архиве Министерства обороны РФ (ф. 500, оп. 12450, д. 86), а также материалам военно-исторических трудов, изданных в ФРГ.

² В период с февраля 1942 г. по август 1943 г. в этих сведениях не учтены военнопленные, содержавшиеся в сборных и пересыльных лагерях, находившихся в зоне ответственности командования сухопутных сил Германии (ОКХ). С осени 1943 г. они перешли в подчинение верховного главнокомандования Германии (ОКВ).

Еще больше заложников содержалось в лагерях военнопленных на территории Белоруссии и в Прибалтике.

Следовательно, для воссоздания действительного числа советских военнослужащих, оказавшихся в плену, необходим тщательный анализ немецких документальных источников. Это позволило бы приблизиться к истине. Между тем во многих публикациях у нас и за рубежом приводятся противоречивые, а порой явно завышенные данные.

В зарубежной печати (главным образом в Германии) приводится число советских военнопленных в пределах 5 200 000–5 750 000 человек, причем основная их масса относится на первый период войны (июнь 1941 г. — ноябрь 1942 г.). Можно предпо-

лагать, что при отсутствии достоверных материалов берутся сведения о пленных, полученные от штабов групп армий «Север», «Центр» и «Юг» в период наступательных действий в 1941 г. Так, в сводках германского верховного командования сообщалось, что в котлах под Белостоком, Гродно и Минском было взято в плен 300 тыс. чел., под Уманью — 103 тыс., под Витебском, Оршей, Могилевом, Гомелем — 450 тыс., под Смоленском — 180 тыс., в районе Киева — 665 тыс., под Черниговом — 100 тыс., в районе Мариуполя — 100 тыс., под Брянском и Вязьмой — 663 тыс. человек. Итого в 1941 г. — 2 млн 561 тыс. человек.

Цифры внушительные, но неточные, так как фашистское руководство в число военнопленных включало не только военнослужащих, но и всех сотрудников партийных и советских органов, а также мужчин независимо от возраста, отходивших вместе с отступающими и окруженными войсками. В итоге число взятых в плен порой превышает численность армий и фронтов, принимавших участие в той или иной операции (сражении). Например, немецкое командование сообщило, что восточнее Киева взято в плен 665 тыс. советских солдат и офицеров. Между тем вся численность войск Юго-Западного фронта к началу Киевской оборонительной операции составляла 627 тыс. человек. Из этого числа более 150 тысяч действовали вне окружения, а десятки тыс. военнослужащих вышли из окружения с боями. Аналогичное положение с сообщением немецкого командования о захвате 100 тыс. военнопленных в Севастополе. Видимо, гитлеровцы подсчитали и все население города, которое не смогло эвакуироваться.

В связи с этим уместно сослаться и на высказывание английского историка Д. Фуллера, утверждавшего, что верить немецким коммюнике о победах нельзя, ибо в них зачастую приводились астрономические цифры¹.

Каковы же наиболее близкие к реальным данные о числе советских военнослужащих, находившихся в годы войны в немецком плену? Основным официальным источником являются донесения о людских потерях, получаемые от фронтовых, армейских объединений, соединений, отдельных частей, которые ежемесячно анализировались в Генеральном штабе, уточнялись и дополнялись материалами о неучтенных потерях и докладывались в Ставку Верховного Главного Командования.

После тщательного анализа всех источников предварительно было определено, что за годы войны пропало без вести и оказалось в плену 5 млн 059 тыс. советских военнослужащих, в числе которых 500 тыс. военнообязанных, призванных по мобилизации, но захваченных противником на пути в воинские части. Как выяснилось при дальнейшем исследовании, не все пропавшие без вести были пленены. Около 450—500 тыс. чел. из них фактически погибли или, будучи тяжело ранеными, остались на поле боя, занятом противником².

В плену оказались также раненые и больные, находившиеся на излечении в госпиталях, которые были захвачены противником. Эти военнослужащие в донесениях наших войск значились в числе санитарных потерь, а противником они учтены как военнопленные. Отсутствие четкого разграничения потерь на плененных и пропавших без вести во многом объясняется и тем, что в условиях быстро меняющейся обстановки на фронте было крайне сложно установить факт пленения. Поэтому многих, не оказавшихся после боя в воинской части, заносили в число пропавших без вести. Необходимо также учитывать существовавшее в то время в армии презрительное отношение к плену, что заставляло командиров и начальников уменьшать число попавших в плен и показывать их в донесениях как пропавших без вести.

¹ Фуллер Д. Вторая мировая война 1939—1945 гг. — М., 1956, с. 164.

² ЦАМО РФ, ф.13, оп. 3028, д. 8, л.1, 2.

В результате изучения различных материалов авторы пришли к выводу, что фактически пропало без вести и оказалось в немецком плену около **4 млн 559 тыс. военнослужащих** в числе которых и военнообязанные (500 тыс. чел.). Эти сведения не совпадают, да и не могут совпадать с данными, публикуемыми в зарубежной печати. Расхождения объясняются главным образом тем, что в немецких сведениях учитывались кроме военнослужащих также гражданские лица, захваченные в районе боевых действий, личный состав спецформирований различных гражданских ведомств (путей сообщения, морского и речного флотов, оборонительного строительства, гражданской авиации, связи, здравоохранения и др.), донесения о которых в армейские (флотские) штабы и в Генеральный штаб не представлялись.

Например, в составе управлений оборонительного строительства при Совете народных комиссаров СССР, НКВД и Наркомата обороны военнослужащие составляли небольшой процент (командный состав), а основная масса, при этом довольно значительная, состояла из рабочих и служащих. Они возводили оборонительные рубежи, укрепленные районы, строили аэродромы, дороги. Многие из них попали в окружение и плен. В их числе оказался и генерал Д.М. Карбышев, который был командирован для инспектирования хода строительства укрепленных районов. Не являлись военнослужащими захваченные партизаны и подпольщики, личный состав незавершенных формирований народного ополчения, местной противовоздушной обороны, истребительных батальонов, милиции. Кроме того, в первые недели войны противником было пленено большое количество граждан призывных возрастов, не призванных в Красную Армию по различным причинам, оказавшихся в зоне военных действий, немецком армейском тылу и на оккупированной врагом территории.

Следовательно, публикуемые в зарубежной печати сведения о числе военнопленных не могут быть приняты за основу для определения реального числа советских военнослужащих, оказавшихся в немецком плену.

В октябре 1944 г. в связи с вступлением советских войск на территорию европейских стран при правительстве СССР было создано Управление уполномоченного Совнаркома СССР по делам репатриации. Его возглавлял генерал-полковник Ф.И. Голиков. В делах указанного управления имеются статистические данные на 1 368 849 советских военнослужащих, возвратившихся из плена по состоянию на 3 октября 1945 г. Вот некоторые из них.

Таблица 68

По времени нахождения в плену

С какого года в плену	Офицеры	Сержанты	Солдаты	Всего
С 1941 года	52 025	76 359	544 321	672 705
С 1942 года	48 796	52 046	348 110	448 952
С 1943 года	13 083	18 350	128 082	159 515
С 1944 года	5 876	9 449	54 705	70 030
С 1945 года	1 344	1 665	14 638	17 647

С небольшой погрешностью эти данные можно использовать при характеристике общего числа советских военнопленных.

К сожалению, мы не можем с полной определенностью сказать о судьбе всех военнослужащих, не вернувшихся из плена, в том числе и о количестве погибших в неволе. Однако архивные документы подтверждают судьбу только 2 млн 016 тыс. чел. (из них 1 млн 836,5 тыс. чел. вернулись, а более 180 тыс. эмигрировали в другие страны). Позднее стало известно, что эмигрировало в другие страны около 200 тыс. человек.

По национальности

Национальность	Количество	% к общему числу	Национальность	Количество	% к общему числу
Русские	657 339	48,02	Башкиры	4 248	0,31
Украинцы	386 568	28,24	Киргизы	4 014	0,29
Белорусы	103 053	7,53	Таджики	3 948	0,29
Татары	30 698	2,24	Калмыки	3 772	0,28
Узбеки	28 228	2,06	Туркмены	3 511	0,26
Грузины	23 816	1,74	Латыши	3 286	0,24
Казахи	23 143	1,69	Литовцы	2 749	0,20
Азербайджанцы	20 850	1,52	Эстонцы	2 484	0,18
Армяне	20 067	1,47	Карелы	1 989	0,14
Молдаване	4 739	0,35	Другие национальности	35 890	2,63
Евреи	4 457	0,32	Всего учтено	1 368 849	100

Многочисленные факты свидетельствуют, что подавляющее большинство наших соотечественников в немецком плену вело себя достойно. Мужественно и стойко перенося тяготы плена и издевательства гитлеровцев, они продолжали борьбу с захватчиками. Многие из них бежали и сражались с врагом в партизанских отрядах, в формированиях движения Сопротивления на территории европейских государств. Некоторая часть из них пробилась через линию фронта к советским войскам.

Что касается вернувшихся из плена в конце войны и после её завершения (1 836 562 чел.), то они, как подтверждают документы, после проверки были направлены — около 1 млн чел. для дальнейшего прохождения военной службы в частях Красной Армии, 600 тыс. — для работы в промышленности в составе рабочих команд и батальонов, а 339 тыс. (в том числе 233,4 тыс. бывших военнослужащих) как скомпрометировавшие себя в плену — в лагеря НКВД¹.

Разумеется, количество советских воинов, оказавшихся в фашистском плену, отражает страшную трагедию советского народа и его армии. Но это никак не умаляет значения нашей победы, решающего вклада Советского Союза в разгром гитлеровской Германии и ее союзников.

Общее число людских (демографических) потерь страны и ее Вооруженных сил в Великой Отечественной войне — 26,6 млн чел. — свидетельствует об огромных усилиях многонационального Отечества, о неизмеримой тяжести борьбы с фашизмом, которую вынес на себе весь советский народ.

Цена победы велика. Но жертвы были не напрасны. Это вынужденная плата за самое дорогое — свободу и независимость любимой Родины, спасение многих стран от порабощения, плата ради уничтожения германского фашизма и японского милитаризма, ради установления мира на Земле.

¹ ЦАМО РФ, ф. 19 А, оп. 1900, д. 3, лл. 39—41.

Тыловое обеспечение

Не ошибемся, если скажем, что важнейшим слагаемым наших побед в сражениях Великой Отечественной войны была слаженная работа тыла, которая осуществлялась под руководством Государственного Комитета Обороны. Главный орган управления организовал перевод народного хозяйства страны на военный лад. Это было вызвано необходимостью ускоренного производства вооружения и других видов материальных средств для обеспечения нужд фронта.

Коренная перестройка произошла и в работе Тыла Красной Армии. С первых дней войны на плечи всех органов Тыла легла большая нагрузка — необходимо было, при неустойчивой линии фронта и интенсивном маневрировании войск, осуществить доставку и обеспечение действующих частей и соединений вооружением, боеприпасами, продовольствием и всем необходимым для их жизнедеятельности и ведения боя. В первые месяцы войны службам Тыла не всегда удавалось полностью выполнить свои задачи. Однако они прилагали большие усилия для обеспечения защиты Ленинграда, Москвы, Сталинграда... Велика их роль в строительстве оборонительных сооружений, железных и грунтовых дорог, организации и практическом выполнении перевозок к линии фронта сотен тысяч человек пополнения, вывоза раненых, подвоза огромного числа тонн воинских грузов. Важнейшим из задач Тыла являлось медицинское обеспечение. Более шести тысяч фронтовых, армейских и флотских госпиталей возвращали в строй пораженных в боях и больных офицеров и солдат.

Большое значение для активизации деятельности тыловых органов имело постановление ГКО «Об управлении Тылом Красной Армии», принятое 28 июля 1941 г. В соответствии с этим документом была реорганизована структура органов Тыла. В целях достижения необходимой централизации руководства вводилась должность начальника Тыла Красной Армии. Им стал генерал-лейтенант А.В. Хрулев. Образовано Главное управление Тыла. В его составе штаб, управление военных сообщений, автодорожное управление и инспекция.

Начальнику Тыла подчинялись Интендантское управление, Управление снабжения горючим, Санитарное (переименованное в Главное военно-санитарное) и Ветеринарное управления.

Во фронтах и армиях были созданы управления во главе с начальником Тыла фронта (армии), который становился заместителем командующего войсками фронта (армии) и одновременно подчинялся начальнику Тыла Красной Армии.

Приказом наркома обороны СССР от 20 августа 1941 г. на одного из членов Военного совета фронта (армии) возлагалась ответственность за снабжение частей и соединений¹.

По существу заново созданные фронтовые, армейские базы, автомобильные, железнодорожные, ремонтные, медицинские учреждения успешно справлялись с большим объемом работы по своевременному и всестороннему обеспечению действующей армии на всех этапах войны.

Например, особой сложностью отличалась работа тыловых управлений и частей в период Сталинградской битвы. Отступавшие к Волге соединения имели большие потери в людях и технике. Пополнение, переброска резервов через Волгу под непрерывным огнем противника требовали больших усилий и жертвенности от обеспечивающих служб. При передислокации войск, подвозе материально-технических средств использовались все виды транспорта: железнодорожный, водный, воздушный, автомобильный, гужевой и трубопроводный.

¹ Комаров Н.Я. Государственный Комитет Обороны. М.: Воениздат, 1990, с. 63, 64.

О большой нагрузке, которую пришлось одолевать тыловикам, говорят такие цифры: с июля по ноябрь 1942 г. на Юго-Восточной и Рязано-Уральской железных дорогах ежесуточно выгружалось 1360 вагонов с воинскими грузами, с 19 по 30 ноября — 1850 вагонов, а в декабре 1942 г. — 1980 вагонов в сутки. Объем воинских перевозок с июля 1942 г. по 1 января 1943 г. только в район Сталинграда составил 3269 поездов (106 783 вагона) с войсками и 1052 поезда (42 094 вагона) с материальными средствами¹.

Маршал Советского Союза Г.К. Жуков в книге «Воспоминания и размышления» об этом написал так: «...при подготовке контрнаступления предстояло провести колоссальные перевозки войск и материально-технических средств для всех фронтов, особенно для вновь создаваемого Юго-Западного фронта.

Надо отдать должное Генеральному штабу и штабу Тыла Красной Армии. Они блестяще справились с сосредоточением сил и средств для операции».

Так же в сложных условиях выполняли задачи тыловики в Курской битве, завершившей коренной перелом в войне. Руководство решало вопросы построения органов тыла как в обороне, так и в наступлении, создания эшелонирования всех видов запасов. Было принято решение о коренном изменении системы подвоза материальных средств по опыту Сталинградского фронта. Ответственность за подвоз всех видов снабжения в нижестоящие объединения, соединения и части возлагалась на старшего командующего, командира, начальника. План построения органов тыла был осуществлен не по оборонительному, а по наступательному варианту. Фронтные склады в большинстве случаев находились в 100–250 км от линии фронта, армейские — в 40–100 км, дивизионные склады размещались в 10–20 км от переднего края.

Все это и многое другое при обороне и наступлении советских войск и активных действиях тыловых органов сыграло положительную роль в разгроме немецких группировок.

Такую же распорядительность, а порой и отвагу проявили тыловики на всех фронтах войны.

Людские потери личного состава частей, соединений организаций Тыла отнесены к утратам фронтов, отдельных армий.

* * *

Эвакуация населения, промышленных предприятий, культурных и научных ценностей из прифронтовых районов стала одной из ярчайших страниц истории Великой Отечественной войны. Это была гигантская операция, потребовавшая громадных усилий центральных органов управления, местных органов власти, железнодорожников, речников, всех транспортников, инженеров, рабочих заводов и фабрик...

В период немецкого наступления из угрожаемых районов в труднейших условиях, нередко под огнем воздействием противника, было вывезено 1523 крупных промышленных предприятия, из них 1200 к весне 1942 г. уже давали продукцию, необходимую фронту².

Восточные районы страны стали главным военно-промышленным арсеналом Родины. Особенно велика была роль Урала. Его промышленность давала до 40 процентов всей военной продукции страны. Уже к концу 1942 г. Советский Союз по выпуску военной продукции превзошел фашистскую Германию. Это во многом определило коренной перелом в ходе войны, а затем и окончательный разгром фашистской Германии.

¹ Миренков А.И. Военно-экономический фактор. — М., 2005, с. 171.

² Дююи Р.Э., Дююи Т.Н. Всемирная история войн. Книга четвертая. — СПб—М.: Полигон, 2000, с. 181.

ВООРУЖЕНИЕ И БОЕВАЯ ТЕХНИКА. ПРОИЗВОДСТВО И ПОТЕРИ

Боеспособность, ударные и маневренные возможности войск, разнообразие и эффективность проводимых ими боевых действий, наряду с качеством подготовки и количеством личного состава, обуславливаются уровнем их технической оснащенности.

Войны начала XX века, которые велись массовыми армиями, показали, что достижение стратегических целей возможно лишь при высоком оснащении войск и сил флота разнообразными видами вооружения и боевой техники. Уже в ходе Первой мировой войны проявили себя новые по тому времени виды вооружения — танки, самолеты, более совершенные системы артиллерийских орудий и стрелкового оружия. Это дало повод одному из английских военных теоретиков, Фуллеру, утверждать, что война якобы на 90 % зависит от оружия, а остальные факторы — стратегия, руководство, храбрость, дисциплина, снабжение могут дать лишь один процент возможностей воюющим армиям.

Идеализация роли техники в войне прослеживалась в ряде трудов других военных теоретиков. Итальянский генерал Дуэ считал, например, что ежедневные удары 500 бомбардировщиков по 50 промышленным центрам расшатывают фронт и приведут к капитуляции противника. Немецкий генерал Гудериан отдавал предпочтение массированным танковым ударам, которые, по его мнению, были способны сокрушить любую оборону. Американский адмирал Мэхэн еще в начале XX века выдвинул идею обладания «морской силой», которая должна играть решающую роль в войне.

В Советском Союзе в 1920–1930-е годы военные деятели В. Триандафиллов, М. Тухачевский и другие разрабатывали и претворяли в практику теорию глубокого боя и операции с применением крупных группировок танковых войск, авиации и воздушных десантов.

Под влиянием этих теорий формировались военные доктрины, строились вооруженные силы, делались заказы на массовое производство вооружения и боевой техники. Эти теории и доктрины содержали в себе и стратегический парадокс: чем выше технически оснащались армии, тем они оказывались менее способными в условиях соответствующего сильного и организованного противодействия противника вести «молниеносные войны» и проливать на полях сражений «малую кровь».

Процесс технического оснащения армий новыми видами вооружения и боевой техники, появившимися в Первой мировой войне, бурно проходил в 1930-е годы. Фашистская Германия, решив взять реванш за поражение в Первой мировой и завоевать «мировое господство», развернула активную подготовку к новой бойне. Она делала ставку на армию, которая имела бы в своем составе танковые и моторизованные дивизии, сильную авиацию и пехоту, оснащенную современным стрелковым вооружением и мощной артиллерией.

Готовилась к вооруженной защите и наша страна. В этот период оборонная промышленность выпускала:

- танки Т-26, БТ-7м, Т-50, Т-34, КВ;
- артиллерийские системы 45-мм ПТП¹, 76-мм П, 122-мм Г, 122-мм П, 152-мм Г-П, 152-мм Г, 152-мм П, 203-мм Г, 210-мм П, 280-мм мортира, 305-мм Г; 25-мм ЗП, 37-мм ЗП, 76-мм ЗП, 85-мм ЗП, 50-мм М, 82-мм М, 120-мм М;
- самолеты ТБ-3, Пе-8 (ТБ-7), Ер-2, ДБ-3Ф (Ил-4), Р-3ет, МБР-2, Як-2 (ББ-22), Як-4, Су-2, СБ, Ар-2, Р-10, Кор-2, И-15бис, И-153, И-16, Як-1, ЛаГГ-3, МиГ-3, По-2 и другие.

Тактико-технические данные вооружения и боевой техники, производимых в СССР накануне войны 1941–1945 гг., приведены в табл. 70, 71, 72.

¹ Обозначения: П — пушка, ПТП — противотанковая пушка, Г — гаубица, Г-П — гаубица-пушка, ЗП — зенитная пушка, М — миномет.

Таблица 70

**Тактико-технические характеристики основных образцов танков,
выпускаемых в СССР накануне войны¹**

Характеристики	Т-26	БТ-7	Т-50	Т-34	КВ
Год выпуска	1937	1939	1941	1940	1939
Боевой вес (в тоннах)	10,5	14,6	14,0	30,9	47,5
Максимальная скорость, км/час	30	62	52	55	35
Запас хода, км	200	600	340	300	250
Мощность двигателя, л.с.	97	400	85	500	600
Высота, м	2,33	2,70	1,90	2,40	2,71
Ширина, м	2,46	2,23	2,35	3,0	3,32
Толщина брони: лобовая, мм	15	20	37	45	75
бортовая, мм	15	13	37	45	75
Калибр пушки, мм	45	45	45	76,2	76,2
Дальность стрельбы пушки, км	4,8	4,8	4,8	12,0	12,0
Начальная скорость снаряда, м/с	760	760	760	662	662
Боекомплект снарядов	165	188	150	100	114
Количество пулеметов	3	3	2	2	4

Таблица 71

**Тактико-технические характеристики артиллерийских орудий и минометов,
выпускаемых в СССР накануне войны**

Наименование вооружения	Вес в боевом положении (кг)	Дальность ² стрельбы (км)	Вес сна- ряда (кг)	Начальная ск. сна. (м/с)	Скорострель- ность (в/мин)
45-ПТП, обр. 1937 г.	560	4,56	1,4	760	20
76-мм полк. П. обр. 1927 г.	780	8,5	6,2	387	10-12
76-мм див. П. обр. 1939 г.	1480	13,3	6,2	680	15-20
122-мм Г. обр. 1938 г.	2500	11,8	21,7	515	5-6
122-мм П. обр. 1931/37 гг.	7120	19,7	25,0	800	5-6
152-мм Г. обр. 1938 г.	4150	12,3	40,0	508	3-4
152-мм Г-П. обр. 1937 г.	7128	17,2	43,5	655	3-4
152-мм П. обр. 1935 г.	17200	27,0	49,0	880	0,5-1
203-мм Г. обр. 1931 г.	17500	18,0	100,0	607	0,5-1
210-мм П. обр. 1939 г.	44000	28,6	133,0	800	0,5
280-мм мортира обр. 1939 г. ³	17600	14,1	286,0	356	0,5
305-мм Г. обр. 1939 г. ³	45700	10,4	465,0	410	0,5
25-мм ЗП. обр. 1940 г.	1060	2,4/2,0	0,28	910	250
37-мм ЗП. обр. 1939 г.	2100	4,0/3,0	0,77	880	180
76-мм ЗП. обр. 1938 г.	4300	14,0/9,5	6,6	813	20
85-мм ЗП. обр. 1939 г.	4300	15,5/10,5	9,2	800	15—20
50-мм М. обр. 1938 г.	10	3,0	0,9	—	30
82-мм М. обр. 1937 г.	61	3,1	3,4	—	25
120-мм М. обр. 1938 г.	280	5,7	16,0	272	12—15

Примечания. ¹ В таблицах 70, 71, 72 тактико-технические характеристики приведены по данным главных и центральных управлений МО РФ.

² Для зенитных пушек в числителе — дальность стрельбы горизонтальная, в знаменателе — досягаемость по высоте.

³ Накануне Великой Отечественной войны выпуск прекращен.

**Тактико-технические характеристики самолетов,
выпускаемых в СССР накануне войны**

Наименование	Год поступления на вооружен.	Мощность мотора (л.с.)	Дальность полета (км)	Максимальная скорость полета (км/ч)	Потолок (м)	Вооружение ¹	Бомбовая нагрузка (кг)
Истребители							
И-15 бис	1935	1 × 730	770	367	9000	4 × 7,62	150
И-16	1934	1 × 900	625	462	9700	4 × 7,62	100
И-153	1938	1 × 900	690	427	10000	4 × 7,62	200
Як-1	1941	1 × 1050	700	572	9600	1×20,0; 2×7,62	—
ЛаГГ-3	1941	1 × 1050	556	549	9600	1×20,0; 1×12,7; 2×7,62	200
МиГ-3	1940	1 × 1200	1000	620	12000	1×12,7; 2×7,62	200
Штурмовики							
Ил-2	1941	1 × 1600	510	412	5500	2×20,0; 2×7,62; 8 РС	600
Бомбардировщики							
ТБ-3	1934	4 × 850	4000	288	7740	8 × 7,62	4000
ДБ-3ф	1937	2 × 1000	2700	440	10000	3 × 7,62	2500
СБ	1935	2 × 1050	1000	445	9000	4 × 7,62	1500
Пе-2	1941	2 × 1260	1100	540	8800	4 × 7,62	1000
Специальные							
Р-5 (разв.)	1931	1 × 650	600	230	6150	3 × 7,62	400

Таблица 73

**Боевая техника, находившаяся на 22 июня 1941 г. в вооруженных силах СССР,
Германии и её союзников (тыс. ед.)**

Наименование	СССР		Соотношение действующих армий	ГЕРМАНИЯ	
	действующая армия	ВО ² и РВГК		на советско-германском фронте ³	в резерве и на др. ТВД ⁴
Танки всех типов	14,2 ⁵ (3,8) ⁶	8,4	3,3 : 1 (1 : 1,1) ⁶	4,3	2,4
Орудия и минометы всех калибров ⁷	48,9 32,9	63,9 43,6	1 : 1 1 : 1,4	47,2	43,1
Боевые самолеты всех типов	9,2	10,8	1,5 : 1	5,9	7,8

Примечания. ¹ Количество пулеметов и пушек, их калибры в мм.

² ВО — военные округа.

³ Из них в армиях союзников Германии (Финляндии, Венгрии, Румынии) состояло 262 танка, 5,2 тыс. орудий и минометов, 978 боевых самолетов.

⁴ В том числе в Италии, Финляндии, Венгрии, Румынии 0,8 тыс. танков, 24,1 тыс. орудий и минометов, 3,7 тыс. боевых самолетов. Кроме того, в фашистской Германии и в армиях её союзников находилось большое количество трофейной техники Франции, Бельгии, Польши и других государств.

⁵ Из этого числа нуждались в капитальном ремонте 29 %, в среднем — 44 % танков, с учетом этого полностью боеготовых танков было 3,8 тыс. единиц.

⁶ В скобках указано количество исправных советских танков и соотношение по ним.

⁷ В знаменателе указано количество советских орудий и минометов без 50-мм минометов и соотношение по ним. Данные по германской армии приведены без 50-мм минометов.

Начавшаяся война предъявила новые, более высокие требования к качеству вооружения и боевой техники воюющих сторон. Выявилась настоятельная необходимость увеличивать огневую мощь и броневую защиту танков, развивать средства борьбы с танками противника. Необходимо было повысить мобильные и огневые возможности артиллерии. Потребовалось улучшить качество боевых самолетов, особенно истребителей, предназначенных для решения главной задачи — завоевания господства в воздухе, без чего не были возможны успешные действия сухопутных войск.

Война, словно на оселке, проверила правильность проводимой накануне войны военно-технической политики. Так, в Красной Армии в начале войны явно не хватало зенитных и противотанковых средств. В результате наши войска оказались беззащитными при ударах противника с воздуха и перед его ударными группировками. В этих условиях на советского солдата с винтовкой и пулеметом ложилась основная тяжесть боёв и операций. И он отважно сражался, проявляя мужество, стойкость и смекалку, а нередко и самопожертвование во имя победы. В критических ситуациях советские летчики шли на таран, пехотинцы бросались со связкой гранат или бутылкой с горючей смесью под танки, закрывали грудью амбразуру дотов, вели огонь из винтовок по самолетам противника. Но даже героизм и мужество советских воинов не могли возместить недостатки в качестве и количестве вооружения и боевой техники. Нужны были танки, самолеты, орудия, позволяющие успешно вести борьбу с сильным противником.

Из производимой в СССР бронетанковой техники высокими качествами обладал танк Т-34. Он оправдывал себя на всех этапах войны. Но и ему потребовалось увеличение огневой мощи. Советской конструкторской мысли и промышленности пришлось усиленно работать над созданием и выпуском новых образцов истребителей и бомбардировщиков, совершенствованием штурмовой авиации.

Подверглись модернизации и усовершенствованию артиллерийские системы практически всех калибров и предназначений. Особое внимание было уделено производству и развитию реактивной артиллерии (катюши), которая завоевала всемирную известность.

В годы Великой Отечественной войны в СССР поступали на вооружение: танки Т-60, Т-70, Т-34-85, КВ-85, ИС-2, ИС-3; самоходно-артиллерийские установки Су-76, Су-85, Су-100, Су-122 (ИСУ-122), Су-152 (Ису-152); артиллерийские системы 45-мм ПТП, 57-мм ПТП, 76-мм П (ЗИС-3), 76-мм П (об-25), 100-мм П (БС-3), 152-мм Г (Д-1), 160-мм М; боевые самолеты Ту-2, Ил-10, Як-3, Як-7, Як-9, Ла-5, Ла-7, Ли-2. Продолжался выпуск вооружения и боевой техники довоенной модификации с улучшенными основными показателями.

Тактико-технические характеристики производимых в годы войны танков, орудий и минометов, боевых самолетов приведены в табл. 74, 75, 76. Сравнение тактико-технических данных вооружения и боевой техники, производимых до войны и в ходе войны, показывает направления и степень их совершенствования и модернизации.

Таблица 74

**Тактико-технические характеристики основных образцов танков, самоходно-артиллерийских установок (САУ),
производимых в СССР в годы войны**

Характеристика	Т-60	Т-70	Т-34-85	КВ-85	ИС-2	ИС-3	Су-76	Су-85	Су-100	ИСУ-122	ИСУ-152
Год выпуска	1941	1942	1944	1943	1944	1945	1943	1943	1944	1944	1943
Боевой вес (т)	6,4	10,0	32	45	46	46,5	10,5	29,6	31,6	45,5	46,0
Максимальная скорость (км/ч)	42	45	55	42	37	40	45	55	50	35	35
Запас хода (км)	450	250	300	225	140	190	250	300	310	220	220
Мощность двигателя (л.с.)	70	2×70	500	600	520	520	2×70	2×70	500	520	600
Высота (м)	1,73	2,04	2,70	3,24	2,73	2,45	2,10	2,10	2,24	2,48	2,48
Ширина (м)	2,30	2,42	3,00	3,32	3,07	3,15	2,71	2,71	3,00	3,07	3,07
Толщина брони: лобовая,	35	45	45	75	120	120	35	45	110	90	90
бортовая (мм)	15	15	45	75	90	90	15	45	45	90	90
Калибр пушки (мм)	20	45	85	85	122	122	76	85	100	122	152
Дальность стрельбы (км)	2,0	6,0	13,6	13,6	13,5	13,5	12,1	13,6	25,4	14,3	6,2
Начальная скорость снаряда (м/с)	815	760	792	792	781	781	680	792	895	781	655
Боекомплект снарядов (шт.)	780	90	56	—	28	28	60	48	34	30	20
Количество пулеметов	—	—	2	3	4	2	—	—	—	—	—

Таблица 75

Тактико-технические характеристики артиллерийских орудий, выпускаемых в СССР в годы войны

Наименование	Вес в боевом положении (кг)	Дальность стрельбы (км)	Вес снаряда (кг)	Начальная скорость снаряда (м/с)	Скорострельность (выст./мин.)
45-мм ПТП (М-42), обр. 1942 г.	570	4,4	1,4	870	30
57-мм ПТП (ЗИС-2), обр. 1943 г.	1150	8,4	3,14	990	15
76-мм П (ЗИС-3), обр. 1942 г.	1180	13,2	6,2	680	20–25
76-мм П (об-25), обр. 1943 г.	600	4,2	6,2	262	10–12
100-мм П (БС-3), обр. 1944 г.	3650	20,0	15,6	900	7
152-мм Г (Д-1), обр. 1943 г.	3600	12,4	40,0	508	4
160-мм М, обр. 1943 г.	1080	5,0	40,0		3

Таблица 76

**Тактико-технические характеристики основных типов самолетов,
выпускаемых в СССР в годы войны**

Наименование	Год поступления на вооружение	Мощность мотора (л.с.)	Дальность полета (км)	Максимальная скорость (км/ч)	Потолок (м)	Вооружение, бомбовая нагрузка (кг)
Як-3	1944	1310	480	645	10800	1×20; 2×12,7
Як-7	1942	1260	820	580	10000	1×20; 2×12,7
Як-9	1943	1260	1330	584	10000	1×20; 2×12,7
Ла-5	1942	1500	490	650	11200	2×20; 200
Ла-7	1944	1850	500	680	11200	2×20; 200
Ил-10	1944	2000	600	600	6000	2×23; 2×7,62; 4 РС; 400–600
Ту-2	1942	2×1550	2000	550	9500	3×12,7; 1000–3000

Таблица 77

Объемы производства основных видов вооружения и боевой техники в СССР

Наименование	1941 г.	1942 г.	1943 г.	1944 г.	1–4.1945 г.	Всего
Стрелковое оружие всех типов (млн ед.)*	1,76	5,91	5,92	4,86	1,38	19,83
Танки и САУ всех типов (тыс. шт.)	4,7	24,5	24,1	29,0	16,0	98,3
Орудия и минометы всех типов и калибров (тыс. шт.) **	53,6	287,0	126,0	47,3	11,3	525,2
Самолеты всех типов (тыс. шт.)	11,5	25,4	34,9	40,2	10,1	122,1
в том числе боевых (тыс. шт.)	8,2	21,7	29,9	33,2	8,2	101,2
Боевые корабли основных классов (ед.)	35	15	14	4	2	70

Примечания. * Без револьверов и пистолетов.

** Не включено производство артиллерийских орудий для танков, САУ, самолетов и кораблей.

Таблица 77, раскрывающая объемы производства боевой техники и вооружения, показывает, что советская промышленность с началом войны в высоком темпе наращивала выпуск средних и тяжелых танков, самоходно-артиллерийских установок, противотанковой артиллерии, истребительной и штурмовой авиации. Это предопределило в конечном итоге условия для достижения перелома в войне и победоносного её завершения. Нарастающие в годы войны объемы производства боевой техники и вооружения позволяли на достаточно высоком уровне обеспечивать потребности действующей армии, быстро восстанавливать боеспособность войск, восполнять их потери в ходе операции.

Ленд-лиз — военно-техническая помощь союзников

Техника и вооружение поступали в армию также по ленд-лизу (англ. — давать взаимы, сдавать в аренду) от союзников по антигитлеровской коалиции — США, Великобритании и Канады.

На основании постановления ГКО от 5 марта 1942 г. Наркоматом ВМФ были созданы в США, Великобритании и Иране отделы военно-морских перевозок. Они предназначались для обеспечения безопасности плавания и охраны судов и грузов в заграничных портах, имели задачу установления связей с англо-американским

военно-морским командованием по вопросам организации конвоев, проводки судов и их охраны. Эти отделы оказали большое положительное влияние на обеспечение поставок грузов по ленд-лизу.

Всего за время войны, начиная с ноября 1941 г., от союзников было получено: стрелкового оружия — 151,7 тыс. ед., орудий и минометов — 9,4 тыс., танков и САУ — 11,9 тыс., бронетранспортеров — 5 тыс., самолетов — 18,3 тыс., кораблей и судов — 520 ед. (В указанное число не вошли потери при перевозках, неисправные изделия, а также техника и вооружение, отправленные в другие ведомства.) Доля ленд-лиза в общем количестве техники и вооружения, поступивших в армию и на флот с отечественных предприятий, составила: стрелкового оружия — 0,8 %, орудий и минометов — 1,8 %, танков и САУ — около 12,1 %, самолетов — около 15 %, автомобилей — 32, %.

С возросшей интенсивностью поставки по ленд-лизу велись в период со второй половины 1942 г. до середины 1945 г. Наиболее заметно они сказались на оснащении ВВС и автотранспортных частей Красной Армии.

Вооружение, техника и материалы, предоставленные по ленд-лизу, доставлялись в Советский Союз водным, сухопутным и воздушным путями — северными морскими конвоями, через Персидский залив, через Ирак и Иран, а также по Тихому океану в порты Советского Дальнего Востока. На каждом из них приходилось преодолевать большие трудности. Не все суда, в том числе и советские, достигали порта назначения. Известна, например, трагедия конвоя PQ-17, когда вместе с потопленными судами на дно моря ушло 210 самолетов, 430 танков, 3350 грузовых машин, тысячи тонн военных грузов.

Морские перевозки в Мурманск и Архангельск — огненные мили экипажей советских и союзных транспортных судов — отражены писателем В. Пикулем и в ряде других публикациях.

Некоторые особенности были в доставке ленд-лизовских самолетов. Значительная их часть перегонялась по труднейшему маршруту Аляска — Чукотка — Якутия — Красноярск. Только по этой авиатрассе было благополучно переправлено около 8000 самолетов. Из них: примерно 5000 истребителей Р-39 «Аэрокобра» и Р-63 «Кингкобра», более 2000 бомбардировщиков А-20 «Бостон» и Б-25 «Митчел», а также 710 транспортных самолетов С-47 «Дуглас»¹.

В выборе трассы, её подготовке участвовал начальник Аэрофлота, прославленный полярный летчик Герой Советского Союза В.С. Молоков. В августе 1942 г. начальником авиатрассы ВВС Аляска — Сибирь и командиром первой перегоночной авиадивизии был назначен Герой Советского Союза И.П. Мазурук.

Протяженность воздушного пути составляла 6500 км. Крупные населенные пункты делили трассу почти на равные части. Был вложен огромный труд в создание воздушного моста, соединившего два континента. В мирное время по существующим нормам на его строительство ушло бы не менее 4 лет. А в годы войны трасса была построена, с участием местного населения, за девять месяцев. К концу сентября 1942 г. этот маршрут уже действовал. Но работы по его достройке продолжались.

На Аляске, Фэрбенксе (Фербанкс), была создана советская военная миссия по технической приемке самолетов. Её возглавлял полковник М.Г. Мачин. Административным центром трассы стал г. Якутск, где размещались штаб перегоночной авиадивизии и управление воздушной трассы. Советские летчики и авиатехники, с помощью американских специалистов преодолевая языковой барьер, в короткий срок осваивали новые для них машины.

¹ Журнал «Оружие победы». Спецвыпуск, 2005, с. 58. В воспоминаниях И.П. Мазурука — всего по воздушной трассе доставлено 7928 самолетов (История гражданской авиации СССР, с. 144).

Перегонка самолетов осуществлялась эстафетным методом. Каждый из пяти авиаполков работал только на своем участке. Передавая машины соседнему полку, летчики возвращались к месту базирования на закрепленных за ними транспортных самолетах.

Полеты осуществлялись, как правило, группами. Бомбардировщики и транспортные самолеты перелетали по трассе в основном в одиночку.

Первый участок трассы проходил над территорией Аляски от Фэрбенкса до Нома, затем над Беренговым проливом — 860 км. Далее по территории СССР — еще 700 км до аэродрома в поселке Уэлькаль. Этот сложный участок маршрута обслуживали пилоты первого авиаполка — командиры подполковник П. Недосекин, затем подполковник Н. Васин.

Второй участок, протяженностью 1450 км, был необычайно сложным. Проходил над безлюдной частью Чукотки, над высокогорьем. Заканчивался в поселке Сеймчан на реке Колыма. Обслуживающий этот участок полк базировался в Уэлькале на берегу Анадырского залива. Командовали им подполковник А. Мельников, затем майор М. Павленков.

Третий участок — от Сеймчана до Якутска, протяженностью 1200 км, был самым трудным на трассе. Пролегал над высокогорной территорией и над полюсом холода в районе Оймякона. Самолеты вели летчики третьего авиационного полка, командиры подполковник Н. Твердохлебов, затем Б. Фролов.

Четвертый участок — от Якутска до Киренска, протяженностью 1340 км. Командовали полком, базировавшимся в Якутске, майор П. Смоляков, затем полковник Дмитриев, позднее Герой Советского Союза майор С. Власов. Здесь же находился и 8-й транспортный авиаполк.

Пятый участок — от Киренска до Красноярска, протяженность 920 км. Пятый авиаполк базировался в Киренске. Им командовали последовательно М. Матюшин и И. Пронюшкин.

В Красноярске, конечном пункте авиатрассы, самолеты принимала специальная комиссия ВВС. Часть машин шла на формирование боевых авиаполков, а часть переправлялась по воздуху или по железной дороге на пополнение фронтовой авиации.

По труднейшей арктической трассе летали сотни молодых, вначале малоопытных летчиков. А летать приходилось на истребителях, не рассчитанных на большие перелеты. Почти все машины не имели отопления. Четырехчасовой полет в морозном небе, с обмерзшими стеклами и без автопилота был для летчиков очень серьезным испытанием.

За три года работы трассы Аляска — Сибирь, на её участке, закрепленном за перегоночной дивизией, потерпел катастрофу 41 ленд-лизский самолет (15 истребителей, 18 бомбардировщиков А-20, два бомбардировщика Б-25, шесть транспортных самолетов С-47) и три отечественные машины, обслуживающие трассу. В летных происшествиях погибло 115 авиаторов¹.

Без инициативы и находчивости, без определенной доли риска перегонка самолетов по этой труднейшей авиатрассе была бы невозможна. Это был подвиг всех работавших на линии. Он сродни фронтовому, достойный вклад в победу над врагом в Великой Отечественной войне.

Первая перегоночная авиационная дивизия награждена орденом Красного Знамени. После капитуляции Японии авиатрасса по перегону самолетов прекратила свое существование.

Заметным событием 1944 г. стала перегонка гидросамолетов, полученных по ленд-лизу в США. Для выполнения сложнейшей задачи командование авиацией ВМФ вы-

¹ Авиаторы Якутии в годы войны. М.: Воениздат, 1995. С. 94, 95, 155, 165.

делило 26 наиболее опытных экипажей с Северного, Тихоокеанского и Черноморского флотов.

Перегон осуществлялся по трем маршрутам: северному, южному и восточному. Первая группа гидросамолетов «Каталина» шла по северному пути. Его протяженность составляла 4500 морских миль. Расчетное полетное время — 45 часов. Полет происходил над Северной Атлантикой в светлое время суток и занял 14 часов. Заключительный этап от Рейкьявика до Мурманска, протяженностью 1870 миль, оказался самым продолжительным и сложным, с учетом театра боевых действий.

Для Тихоокеанского флота «Каталины» перегонялись через Берингов пролив во Владивосток. Протяженность восточного маршрута составляла 9960 миль.

Для Черноморского флота и полярной авиации машины шли по самому сложному южному пути, протяженностью 1250 миль. Летчикам пришлось преодолевать тропическую жару, сильные ливни и грозы. Нелегкими оказались участки полета над «Бермудским треугольником», над Атлантикой — от Натала (Южная Бразилия) до Батерста (Западная Африка). Это самая узкая часть океана. Затем порт — Лиотей (Марокко), остров Джерба (Тунис), озеро Хаббания (Ирак) и через горные хребты на Баку¹...

На каждом участке перегона были свои сложности и опасности. Но все они преодолены отважными экипажами советских летчиков.

Без сомнения, что военно-технические поставки в СССР по ленд-лизу в годы Великой Отечественной войны стали важной составляющей Победы.

* * *

Таблица 78

Количество основной боевой техники и вооружения, имевшихся в Красной Армии*
(по годам войны, в тыс. шт.)

По состоянию на	Наименование	Танки и САУ	Орудия и минометы**	Боевые самолеты
22.06.1941 г.	Всего	22,6	76,5	20,0
	в т.ч. в действующей армии	14,2	32,9	9,2
1.01.1942 г.	Всего	7,7	48,6	12,0
	в т.ч. в действующей армии	2,2	30,0	5,4
1.01.1943 г.	Всего	20,6	161,6	21,9
	в т.ч. в действующей армии	8,1	91,4	12,3
1.01.1944 г.	Всего	24,4	244,4	32,5
	в т.ч. в действующей армии	5,8	101,4	13,4
1.01.1945 г.	Всего	35,4	244,4	43,3
	в т.ч. в действующей армии	8,3	114,6	21,5
9.05.1945 г.	Всего	35,2	239,6	47,3
	в т.ч. в действующей армии	8,1	94,4	22,3

Примечания. * Учтено также и неисправное вооружение.

** Без 50-мм минометов.

По таблице видно, что к январю 1942 г. в нашей действующей армии по сравнению с началом войны резко снизилось количество танков (почти в 6,5 раза) и боевых самолетов (в 1,7 раза). Это объясняется прежде всего большими потерями советских войск в боевой технике, а также сокращением её поставок промышленностью. Осенью 1941 г. оборонные предприятия Украины, Белоруссии и частично России эвакуировались в

¹ Григорьев А. Альбатросы. М.: Машиностроение, 1989. С. 239, 240.

восточные районы страны и Среднюю Азию. И лишь к осени 1942 г. начался значительный рост поступления боевой техники и вооружения на фронт.

Кроме того, её количество в действующей армии было значительно меньше, чем в целом в Вооруженных силах: в начале войны большая часть вооружения находилась в объединениях и соединениях внутренних военных округов, в резерве Ставки ВГК, а также на Дальнем Востоке, в Средней Азии и Закавказье.

В ходе войны много техники поставлялось во вновь развертываемые формирования, в соединения и части, выводимые с фронтов на восстановление боеспособности, а также в училища, учебные и резервные соединения и части.

К концу войны увеличилось количество техники и вооружения, находящихся в ремонте, а также направляемых на укомплектование войск Дальнего Востока. Ежедневно в ходе войны находилось в пути (на фронт и с фронта — на восстановление и при перегруппировках) от 8 до 10 % всей боевой техники и вооружения армии.

Общая динамика изменения количества вооружения и боевой техники в Красной Армии приведена в табл. 79.

Наличие, поступление и потери вооружения и техники (по годам войны)

Наименование вооружения и техники, ед. измерения	1941 г. (22.06–31.12)					1942 г.					1943 г.				
	Состояло на 22.06.	Поступило	Ресурс	Потери	% потеря к ресурсу	Состояло на 1.01	Поступило	Ресурс	Потери	% потеря к ресурсу	Состояло на 1.01	Поступило	Ресурс	Потери	% потеря к ресурсу
Стрелковое вооружение															
Револьверы и пистолеты (млн шт.)	1,24	0,13	1,37	0,44	32,1	0,93	0,17	1,10	0,39	35,5	0,71	0,37	1,08	0,08	7,4
Винтовки и карабины (млн шт.)	7,74	1,57	9,31	5,55	59,6	3,76	4,04	7,80	2,18	27,9	5,62	3,85	9,47	1,26	13,3
Пистолеты-пулеметы (млн шт.)	0,10	0,10	0,20	0,10	50,0	0,10	1,56	1,66	0,55	33,1	1,11	2,06	3,17	0,53	16,7
Ручные пулеметы (млн шт.)	170,4	45,3	215,7	134,7	62,4	81,0	172,8	253,8	76,7	30,2	177,1	250,2	427,3	82,8	19,4
Станковые пулеметы (тыс. шт.)	76,3	8,4	84,7	54,7	64,6	30,0	58,0	88,0	24,5	27,8	63,5	90,5	154,0	21,0	13,6
Крупнокалиберные пулеметы (тыс. шт.)	2,2	1,4	3,6	1,4	38,9	2,2	7,4	9,6	4,9	51,0	4,7	14,4	19,1	0,9	4,7
Противотанк. ружья, (тыс. шт.)	—	17,7	17,7	8,8	49,7	8,9	249,0	257,9	86,9	33,7	171,0	164,5	335,5	46,6	13,9
Всего (млн шт.)	9,33	1,87	11,20	6,29	56,2	4,91	6,26	11,17	3,31	29,6	7,86	6,20	14,06	2,02	14,4
Артиллерия															
Зенитная. Всего (тыс. шт.)	8,6	3,4	12,0	4,1	34,2	7,9	6,8	14,7	1,6	10,9	13,1	12,2	25,3	0,8	3,2
В том числе: 25-мм ЗП	—	0,3	0,3	0,1	33,3	0,2	0,2	0,4	—	—	0,4	1,5	1,9	0,1	5,3
37-, 40-мм ЗП	1,4	1,4	2,8	1,2	42,8	1,6	3,8	5,4	0,6	11,1	4,8	6,9	11,7	0,4	3,4
76-, 85-, 90-мм ЗП	7,2	1,7	8,9	2,8	31,5	6,1	2,8	8,9	0,9	10,1	8,0	3,8	11,8	0,3	2,5
Противотанковая. Всего (тыс. шт.)	14,9	2,5	17,4	12,1	69,5	5,3	20,5	25,8	11,5	44,6	14,3	23,4	37,7	5,5	14,6
В том числе: 45-мм П	14,9	2,1	17,0	12,0	70,6	5,0	20,5	25,5	11,3	44,3	14,2	21,5	35,7	5,2	14,6
57-мм П	—	0,4	0,4	0,1	25,0	0,3	—	0,3	0,2	66,7	0,1	1,9	2,0	0,3	15,0
Полевая. Всего (тыс. шт.)	33,2	10,1	43,3	24,4	56,3	18,9	30,1	49,0	12,3	25,1	36,7	22,1	58,8	5,7	9,7
В том числе: 76-мм П	15,3	6,5	21,8	12,3	56,4	9,5	23,6	33,1	10,1	30,5	23,0	16,6	39,6	5,0	12,6
100-, 107-мм П	0,9	0,1	1,0	0,4	40,0	0,6	—	0,6	0,1	16,7	0,5	—	0,5	—	—
122-мм Г	8,1	1,9	10,0	6,0	60,0	4,0	4,5	8,5	1,5	17,6	7,0	3,8	10,8	0,6	5,6
122-мм П	1,3	0,3	1,6	0,9	56,2	0,7	0,3	1,0	—	—	1,0	0,5	1,5	—	—

Наименование вооружения и техники, ед. измерения	1941 г. (22.06–31.12)					1942 г.					1943 г.				
	Состояло на 22.06.	Поступило	Ресурс	Потери	% потеря к ресурсу	Состояло на 1.01	Поступило	Ресурс	Потери	% потеря к ресурсу	Состояло на 1.01	Поступило	Ресурс	Потери	% потеря к ресурсу
152-мм Г	3,8	0,3	4,1	2,6	63,4	1,5	—	1,5	0,2	13,3	1,3	0,1	1,4	—	—
152-мм Г-П, П	2,8	0,9	3,7	2,1	56,8	1,6	1,7	3,3	0,4	12,1	2,9	1,1	4,0	0,1	2,5
203-мм и выше	1,0	0,1	1,1	0,1	9,1	1,0	—	1,0	—	—	1,0	—	1,0	—	—
Минометы. Всего (тыс. шт.)	56,1	42,4	98,5	60,5	61,4	38,0	230,3	268,3	82,2	30,6	186,1	67,9	254,0	26,7	10,5
В том числе: 50-мм	36,3	23,2	59,5	38,0	63,9	21,5	104,4	125,9	37,3	29,6	88,6	17,5	106,1	13,3	12,5
82-мм	14,5	16,6	31,1	18,5	59,5	12,6	100,5	113,1	34,8	30,8	78,3	33,6	111,9	10,3	9,2
107-, 120-мм	5,3	2,6	7,9	4,0	50,6	3,9	25,4	29,3	10,1	34,5	19,2	16,8	36,0	3,1	8,6
160-мм	—	—	—	—	—	—	—	—	—	—	—	—	—	—	—
Орудия и минометы. Всего (тыс. шт.)	112,8	58,4	171,2	101,1	59,0	70,1	287,7	357,8	107,6	30,1	250,2	125,6	375,8	38,6	10,3
Реактивная артиллерия. Всего (тыс. шт.)	—	1,0	1,0	—	—	1,0	3,3	4,3	0,7	16,3	3,6	3,3	6,9	2,1	30,4
В том числе: БМ-8	—	0,4	0,4	—	—	0,4	0,9	1,3	0,3	23,1	1,0	0,4	1,4	0,5	35,7
БМ-13	—	0,6	0,6	—	—	0,6	2,4	3,0	0,4	13,3	2,6	2,9	5,5	1,6	29,1
БМ-31-12	—	—	—	—	—	—	—	—	—	—	—	—	—	—	—
Бронетанковая техника															
Танки. Всего (тыс. шт.)	22,6	5,6	28,2	20,5	72,7	7,7	27,9	35,6	15,0	42,1	20,6	22,9	43,5	22,4	51,5
В том числе: тяжелые	0,5	1,0	1,5	0,9	60,0	0,6	2,6	3,2	1,2	37,5	2,0	0,9	2,9	1,3	44,8
средние	0,9	2,2	3,1	2,3	74,2	0,8	13,4	14,2	6,6	46,5	7,6	16,3	23,9	14,7	61,5
легкие	21,2	2,4	23,6	17,3	73,3	6,3	11,9	18,2	7,2	39,6	11,0	5,7	16,7	6,4	38,3
САУ. Всего (тыс. шт.)	—	—	—	—	—	—	0,1	0,1	0,1	100	—	4,4	4,4	1,1	25,0
В том числе: тяжелые	—	—	—	—	—	—	0,03	0,03	0,03	100	—	1,3	1,3	0,5	38,5
средние	—	—	—	—	—	—	—	—	—	—	—	0,8	0,8	0,1	12,5
легкие	—	—	—	—	—	—	0,03	0,03	0,03	100	—	2,3	2,3	0,5	21,7
Танки и САУ. Всего (тыс. шт.)	22,6	5,6	28,2	20,5	72,7	7,7	28,0	35,7	15,1	42,3	20,6	27,3	47,9	23,5	49,1
Бронемашины тягачи, другая бронетехника (тыс. шт.)	13,1	10,8	23,9	3,0	12,5	20,9	10,2	31,1	9,0	28,9	22,1	10,6	32,7	12,5	38,2

Продолжение таблицы 79

Наименование вооружения и техники, ед. измерения	1941 г. (22.06–31.12)					1942 г.					1943 г.				
	Состояло на 22.06.	Поступило	Ресурс	Потери	% потеря к ресурсу	Состояло на 1.01	Поступило	Ресурс	Потери	% потеря к ресурсу	Состояло на 1.01	Поступило	Ресурс	Потери	% потеря к ресурсу
Самолеты															
Бомбардировщики (тыс. шт.)	8,4	2,5	10,9	$\frac{7,2}{4,6}$	42,2	3,7	4,1	7,8	$\frac{2,5}{1,6}$	20,5	5,3	5,1	10,4	$\frac{3,6}{1,7}$	16,3
Штурмовики (тыс. шт.)	0,1	1,4	1,5	$\frac{1,1}{0,6}$	40,0	0,4	7,2	7,6	$\frac{2,6}{1,8}$	23,7	5,0	11,0	16,0	$\frac{7,2}{3,9}$	24,4
Истребители (тыс. шт.)	11,5	6,0	17,5	$\frac{9,6}{5,1}$	29,1	7,9	10,7	18,6	$\frac{7,0}{4,4}$	23,7	11,6	17,0	28,6	$\frac{11,7}{5,6}$	19,6
Всего боевых самолетов (тыс. шт.)	20,0	9,9	29,9	$\frac{17,9}{10,3}$	34,4	12,0	22,0	34,0	$\frac{12,1}{7,8}$	22,9	21,9	33,1	55,0	$\frac{22,5}{11,2}$	20,4
Учебные, транспортные и другие самолеты (тыс. шт.)	12,1	1,1	13,2	$\frac{3,3}{0,3}$	2,3	9,9	5,7	15,6	$\frac{2,6}{1,3}$	8,3	13,0	5,1	18,1	$\frac{4,2}{0,5}$	2,8
Всего самолетов (тыс. шт.)	32,1	11,0	43,1	$\frac{21,2}{10,6}$	24,6	21,9	27,7	49,6	$\frac{14,7}{9,1}$	18,3	34,9	38,2	73,1	$\frac{26,7}{11,7}$	16,0
Корабли (ед.)															
Надводные (кроме катеров)	235	264	499	121	24,2	378	66	444	46	10,4	394	—	394	22	5,6
Боевые катера	466	682	1148	168	14,6	980	548	1528	159	10,4	1369	311	1680	210	12,5
Подводные лодки	212	20	232	36	15,5	196	13	209	37	17,7	172	14	186	19	10,2
Всего	913	966	1879	325	17,3	1554	627	2181	242	11,1	1935	325	2260	251	11,1
Автомобили															
Автомобили всех типов (тыс. шт.)	272,6	204,9	477,5	159,0	33,3	318,5	152,9	70,7	66,2	14,1	404,5	158,5	563,0	67,0	11,9
Радиосредства															
Радиосредства всех типов (тыс. шт.)	37,4	5,6	43,0	23,7	55,1	19,3	27,5	46,8	7,0	15,0	39,8	49,5	89,3	17,7	19,8

Наименование вооружения и техники, ед. измерения	1944 год					1945 год (1.01–10.05)					За войну				
	Состояло на 1.01	Посту- пило	Ресурс	Потери	% потерь к ресурсу	Состояло на 1.01	Посту- пило	Ресурс	Потери	% потерь к ресурсу	Состояло на 9.05.	Посту- пило	Ресурс	Потери	% потерь к ресурсу
Стрелковое вооружение															
Револьверы и пистолеты (млн шт.)	1,0	0,57	1,57	0,15	9,6	1,42	0,21	1,63	0,06	3,7	1,57	1,45	2,69	1,12	41,6
Винтовки и карабины (млн шт.)	7,61	2,06	9,67	1,61	16,6	8,06	0,24	8,30	0,67	8,1	7,63	11,16	18,9	11,27	59,6
Пистолеты-пулеметы (млн шт.)	2,64	1,78	4,42	9,84	19,0	3,58	0,03	3,61	0,26	7,2	3,35	5,53	5,63	2,28	40,5
Ручные пулеметы (тыс. шт.)	344,5	179,7	524,2	106,1	20,2	418,1	14,5	432,6	27,2	6,3	405,4	662,5	832,9	427,5	51,3
Станковые пулеметы (тыс. шт.)	133	89,9	222,9	38,2	17,1	184,7	10,8	195,5	12,9	6,6	182,6	257,6	333,9	151,3	45,3
Крупнокалиберные пулеметы (тыс. шт.)	18,2	14,8	33	1,9	5,8	31,1	7,3	38,4	0,9	2,3	37,5	45,3	47,5	10	21
Противотанковые ружья, (тыс. шт.)	288,9	37,7	326,6	56,5	17,3	271,9	0,8	272,7	15,2	5,6	257,5	471,5	471,5	214	45,4
Всего (млн шт.)	12,04	4,73	16,77	2,81	16,8	14,06	0,69	14,75	1,04	7	13,71	19,85	29,18	15,47	53
Артиллерия															
Зенитная. Всего (тыс. шт.)	24,6	13,4	38,0	1,0	2,6	37,0	2,6	39,6	0,6	1,5	39,0	38,4	47,0	8,0	17,0
В том числе: 25-мм ЗП	1,8	2,4	4,2	0,3	7,1	3,9	0,5	4,4	0,1	2,3	4,3	4,9	4,9	0,6	12,2
37-, 40-мм ЗП	11,3	9,0	20,3	0,5	2,5	19,8	1,5	21,3	0,4	1,9	20,9	22,6	24,0	3,1	12,9
76-, 85-, 90-мм ЗП	11,5	2,0	13,5	0,2	1,5	13,3	0,6	13,9	0,1	0,7	13,8	10,9	18,1	4,3	23,8
Противотанковая (тыс. шт.)	32,2	6,4	38,6	9,3	24,1	29,3	1,4	30,7	4,0	13,0	26,7	54,2	69,1	42,4	61,4
В том числе: 45-мм П	30,5	4,1	34,6	8,2	23,7	26,4	0,6	27,0	3,5	13,0	23,5	48,8	63,7	40,2	63,1
57-мм П	1,7	2,3	4,0	1,1	27,5	2,9	0,8	3,7	0,5	13,5	3,2	5,4	5,4	2,2	40,7
Полевая (тыс. шт.)	53,1	21,5	74,6	12,3	16,5	62,3	5,8	68,1	6,8	10,0	61,3	89,6	122,8	61,5	50,1
В том числе: 76-мм П	34,6	17,3	51,9	10,8	20,8	41,1	4,8	45,9	5,8	12,6	40,1	68,8	84,1	44,0	52,3
100-, 107-мм П	0,5	0,3	0,8	—	—	0,8	0,3	1,1	0,1	9,1	1,0	0,7	1,6	0,6	37,5
122-мм Г	10,2	3,1	13,3	1,2	9,0	12,1	0,3	12,4	0,7	5,6	11,7	13,6	21,7	10,0	46,1
122-мм П	1,5	0,2	1,7	0,1	5,9	1,6	0,1	1,7	—	—	1,7	1,4	2,7	1,0	37,0
152-мм Г	1,4	0,3	1,7	0,1	5,9	1,6	0,1	1,7	0,1	5,9	1,6	0,8	4,6	3,0	65,2
152-мм Г-П, П	3,9	0,3	4,2	0,1	2,4	4,1	0,2	4,3	0,1	2,3	4,2	4,2	7,0	2,8	40,0
203-мм и выше	1,0	—	1,0	—	—	1,0	—	1,0	—	—	1,0	0,1	1,1	0,1	9,7
Минометы. Всего (тыс. шт.)	227,3	2,0	229,3	29,2	12,7	200,1	1,4	201,5	7,0	3,5	194,5	344,0	400,1	205,6	51,4

Наименование вооружения и техники, ед. измерения	1944 год					1945 год (1.01–10.05)						За войну			
	Состояло на 1.01	Посту- пило	Ресурс	Потери	% потерь к ресурсу	Состояло на 1.01	Посту- пило	Ресурс	Потери	% потерь к ресурсу	Состояло на 9.05.	Посту- пило	Ресурс	Потери	% потерь к ресурсу
В том числе: 50-мм М	92,8	—	92,8	8,5	9,2	84,3	—	84,3	2,4	2,8	81,9	145,1	181,4	99,5	54,9
82-мм М	101,6	0,6	102,2	14,6	14,3	87,3	1,0	88,3	3,7	4,2	84,6	152,3	166,8	82,2	49,3
107, 120-мм М	32,9	1,4	34,3	5,8	16,9	28,5	0,4	28,9	0,9	3,1	28,0	46,6	51,9	23,9	46,0
160-мм М	—	0,6	—	—	—	0,6	0,8	1,4	—	—	1,4	1,4	1,4	—	—
Орудия и минометы. Всего (тыс. шт.)	337,2	43,3	380,5	51,8	13,6	328,7	11,2	339,9	18,4	5,4	321,5	526,2	639,0	317,5	49,7
Реактивная артиллерия. Всего (тыс. шт.)	4,8	2,6	7,4	1,5	20,3	5,9	0,8	6,7	0,6	8,9	6,1	11,0	11,0	4,9	44,5
В том числе: БМ-8	0,9	0,5	1,4	0,5	35,7	0,9	0,2	1,1	0,1	9,1	1,0	2,4	2,4	1,4	58,3
БМ-13	3,9	0,9	4,8	1,0	20,8	3,8	—	3,8	0,4	10,5	3,4	6,8	6,8	3,4	50,0
БМ-31-12	—	1,2	1,2	—	—	1,2	0,6	1,8	0,1	5,6	1,7	1,8	1,8	0,1	5,6
Бронетанковая техника															
Танки. Всего (тыс. шт.)	21,1	21,2	2,3	16,9	40,0	25,4	8,5	33,9	8,7	25,7	25,2	86,1	108,7	83,5	76,8
В том числе: тяжелые	1,6	4,0	5,6	0,9	16,1	4,7	1,5	6,2	0,9	14,5	5,3	10,0	10,5	5,2	49,5
средние	9,2	17,0	6,2	13,8	52,7	12,4	6,1	18,5	7,5	40,5	11,0	55,0	55,9	44,9	80,3
легкие	10,3	0,2	0,5	2,3	21,9	8,2	0,9	9,1	0,3	3,3	8,8	21,0	12,2	33,4	79,1
САУ. Всего (тыс. шт.)	3,3	13,6	6,9	6,8	40,2	10,1	5,0	15,1	5,0	33,1	10,1	23,1	23,1	13,0	56,3
В том числе: тяжелые	0,8	2,5	3,3	0,9	27,3	2,4	1,2	3,6	0,9	25,0	2,7	5,0	5,0	2,3	46,0
средние	0,7	2,4	3,1	1,0	32,3	2,1	0,8	2,9	1,0	34,5	1,9	4,0	4,0	2,1	52,5
легкие	1,8	8,6	0,4	4,9	47,1	5,5	3,0	8,5	3,1	36,5	5,4	14,0	14,0	8,6	61,4
Танки и САУ. Всего (тыс. шт.)	24,4	34,7	9,1	23,7	40,1	35,4	13,5	48,9	13,7	28,0	35,2	109,1	131,7	96,5	73,3
Бронемашины, тягачи, другая бронетехника (тыс. шт.)	20,2	17,0	7,2	12,5	33,6	24,7	10,6	35,3	0,6	1,7	34,6	59,1	72,2	37,6	42,3
Самолеты															
Бомбардировщики (тыс. шт.)	6,8	5,3	2,1	<u>3,2</u> 1,5	12,4	8,9	2,2	11,1	<u>1,4</u> 0,6	5,4	9,7	19,2	27,6	<u>7,9</u> 10,0	36,2
Штурмовики (тыс. шт.)	8,8	10,3	9,1	<u>8,9</u> 4,1	21,5	10,2	3,7	13,9	<u>3,8</u> 2,0	14,4	10,1	33,6	33,7	<u>23,6</u> 12,4	36,8
Истребители (тыс. шт.)	16,9	20,0	6,9	<u>2,7</u> 4,1	11,1	24,2	9,1	33,3	<u>5,8</u> 1,5	4,5	27,5	62,8	74,3	<u>46,8</u> 20,7	27,9

Наименование вооружения и техники, ед. измерения	1944 год					1945 год (1.01–10.05)					За войну				
	Состояло на 1.01	Поступило	Ресурс	Потери	% потеря к ресурсу	Состояло на 1.01	Поступило	Ресурс	Потери	% потеря к ресурсу	Состояло на 9.05.	Поступило	Ресурс	Потери	% потеря к ресурсу
Всего боевых самолетов (тыс. шт.)	32,5	35,6	8,1	$\frac{4,8}{9,7}$	14,2	43,3	15,0	58,3	$\frac{11,0}{4,1}$	7,0	47,3	115,6	135,6	$\frac{88,3}{43,1}$	31,8
Учебные, транспортные и др. самолеты (тыс. шт.)	13,9	7,5	1,4	$\frac{5,7}{0,7}$	3,3	15,7	3,5	19,2	$\frac{2,3}{0,2}$	1,0	16,9	22,9	35,0	$\frac{18,1}{3,0}$	8,6
Всего самолетов (тыс. шт.)	46,4	43,1	89,5	$\frac{30,5}{10,4}$	11,6	59,9	18,5	77,5	$\frac{13,3}{4,3}$	5,5	64,2	138,5	170,6	$\frac{106,4}{46,1}$	27,0
Корабли (ед.)															
Надводные (кроме катеров)	372	8	380	21	5,5	359	54	413	2	0,5	411	388	623	212	34,0
Боевые катера	1470	568	2038	141	6,9	1897	40	1937	22	1,1	1915	2149	2615	700	26,8
Подводные лодки	167	3	170	9	5,3	161	1	162	1	0,6	161	51	263	102	38,8
Всего (ед.)	2009	579	2588	171	6,6	2417	95	2512	25	1,0	2487	2588	3501	1014	29,0
Автомобили															
Автомобили всех типов (тыс. шт.)	496,0	157,9	653,9	32,6	5,0	621,3	70,9	692,2	27,0	3,9	665,2	744,4	1017,0	351,8	34,6
Радиосредства															
Радиосредства всех типов (тыс. шт.)	71,6	48,7	20,3	13,3	11,1	107,0	20,1	127,1	13,4	10,5	113,7	151,4	188,8	75,1	39,8

Примечания. 1. Приведенные в таблице данные составлены на основе анализа архивных материалов периода Великой Отечественной войны и расчетов по ним.

2. В графах: «Состояло на...» учтены вооружение и боевая техника, в том числе и находившиеся в ремонте, израсходовавшие или имевшие небольшой ресурс работы (запас хода, гарантийные сроки работы двигателей боевых машин, уровень износа каналов стволов орудий и другие).

3. В графах: «Поступило» учтены вооружение и боевая техника, поступившие из промышленности (производства), по ленд-лизу и после восстановления (капитального ремонта). В поступления не включено: около 43 тыс. ед. стрелкового вооружения, 17,1 тыс. орудий и минометов, 1,3 тыс. танков, 1,6 тыс. самолетов, переданных Советским Союзом в годы Великой Отечественной войны на оснащение воинских соединений и частей Болгарии, Польши, Румынии, Чехословакии и Югославии.

4. В графах «Потери» учтены боевые и небоевые потери вместе, так как удельный вес небоевых потерь незначителен, кроме авиации. Её потери даны: в числителе общие, а в знаменателе — боевые.

5. В графах «Процент потерь к ресурсу» по годам и за войну выведен к общему ресурсу (наличие на исходную дату плюс поступления).

Таблица 80

Безвозвратные потери основной боевой техники и вооружения Красной Армии

Наименование	Количество			% потерь	
	имелось на 22.06.1941 г.	общий ресурс ¹	потери	к численности на 22.06.1941 г.	к общему ресурсу
Стрелковое оружие всех типов (млн шт.)	9,33	29,18	15,47	166	53
Танки и САУ (тыс. шт.)	22,6	131,7	96,5	427	73,3
Орудия и миномёты ² всех калибров (тыс. шт.)	112,8	639,0	317,5	281	49,7
Боевые самолеты всех типов (тыс. шт.)	20,0	135,6	$\frac{88,3}{43,1}$ ³	$\frac{442}{216}$	$\frac{65,1}{31,8}$

Примечания. 1 Общий ресурс составляет сумма количества оружия и боевой техники на 22.06.1941 г. и поступивших на оснащение Красной Армии в годы войны.

2 В данной и последующих таблицах в общее количество потерь орудий и минометов включены потери 50-мм минометов, количество которых в действующей армии составляло от 29–30 % в 1941 г. до 3 % в 1945 г.

3 Потери боевых самолетов приведены: в числителе — общие, в знаменателе — боевые. Потери остальных видов вооружения и боевой техники на боевые и небоевые не делились, так как последние составляли незначительный процент от общих.

По данным таблицы видно, что самый высокий процент составляют безвозвратные потери танков и САУ — 427 % к наличию на 22 июня 1941 г. и свыше 73% по отношению к общему ресурсу.

Высок процент безвозвратных потерь в боевых самолетах — 442 % и 216 % к наличию на 22 июня 1941 г., а также общие — 65,1 % и боевые потери — 31,8 % по отношению к общему ресурсу.

В авиации большая доля потерь (свыше половины) составляют небоевые потери. Они связаны с обучением летчиков, с сокращением сроков их подготовки, особенно с освоением новой техники, а также с недисциплинированностью летного состава, руководителей полетов при выполнении летно-учебных задач. Количество небоевых потерь зависело и от конструктивных, производственных недостатков машин.

Таблица 81

Безвозвратные потери основной боевой техники и вооружения Красной Армии

(по годам войны)

Наименование вооружения	Потери за войну	1941 г.		1942 г.		1943 г.		1944 г.		1945 г.	
		к-во	%	к-во	%	к-во	%	к-во	%	к-во	%
Стрелковое оружие всех типов (млн ед.)	15,47	6,29	40,7	3,31	21,4	2,02	13,0	2,81	18,2	1,04	6,7
Танки и САУ (тыс. шт.)	96,5	20,5	21,2	15,1	15,6	23,5	24,4	23,7	24,6	13,7	14,7
Орудия и минометы (тыс. шт.)	317,5	101,1	31,8	107,6	33,9	38,6	12,2	51,8	16,3	18,4	5,8
Боевые самолеты (тыс. шт.)	$\frac{88,3}{43,1}$	$\frac{17,9}{10,3}$	$\frac{20,3}{23,9}$	$\frac{12,1}{7,8}$	$\frac{13,7}{18,1}$	$\frac{22,5}{11,2}$	$\frac{25,5}{26,0}$	$\frac{24,8}{9,7}$	$\frac{28,1}{22,5}$	$\frac{11,0}{4,1}$	$\frac{12,4}{9,5}$

Как видно, наибольшие потери советские войска имели в стрелковом вооружении при отступлении в 1941 и 1942 гг. (свыше 60 %). Наибольшие потери в танках и САУ были в 1941, 1943 и 1944 гг. В первый год войны основную долю утрат составляли танки устаревших типов.

В 1943–1944 гг. убыль возросла от противотанковых средств противника, особенно при прорыве его противотанковых рубежей. Наибольшие потери в орудиях и минометах приходятся на 1941–1942 гг. (65,7 %). При отходе оставались орудия и минометы даже с небольшими повреждениями, иногда это происходило из-за отсутствия или неисправности тягачей. Эти потери для нас оказывались безвозвратными.

Максимум потерь боевых самолетов относится к 1943–1944 гг. (48,5 %). В это время особенно обострилась борьба за завоевание господства в воздухе. Напряженные воздушные сражения на Кубани, под Курском, а также стратегические операции, проводимые с участием крупных авиационных группировок, сопровождались большими потерями.

Потери советских войск в боевой технике и вооружении по периодам и стратегическим операциям в годы войны приведены в следующей таблице.

Таблица 82

Потери боевой техники и вооружения по периодам войны и стратегическим операциям

Наименование операций, сроки их проведения, продолжительность	Стрелковое оружие (тыс. шт.)		Танки и САУ (шт.)		Орудия и минометы (шт.)		Боевые самолеты (шт.)	
	в операции	среднесуточно	в операции	среднесуточно	в операции	среднесуточно	в операции	среднесуточно
Первый период (22.06.1941 г. — 18.11.1942 г.)								
Прибалтийская оборонительная операция, 22.06.—9.07.1941 г., 18 суток	341,0	18,9	2523	140	3561	198	990	55
Белорусская оборонительная операция, 22.06.—9.07.1941 г., 18 суток	521,2	28,9	4799	267	9427	524	1777	99
Оборонительная операция в Западной Украине, 22.06—6.07.1941 г., 15 суток	169,8	11,3	4381	292	5806	387	1218	81
Оборонительная операция в Заполярье и Карелии, 29.06—10.10.1941 г., 104 суток	40,2	0,4	546	5	540	5	64	1
Киевская оборонительная операция, 7.07—26.09.1941 г., 82 суток	1764,9	21,5	411	5	28419	347	343	4
Ленинградская оборонительная операция, 10.07—30.09.1941 г., 83 суток	733,3	8,8	1492	18	9885	119	1702	20–21
Смоленское сражение, 10.07—10.09.1941 г., 63 суток	233,4	3,7	1348	21	9290	147	903	14
Донбасско-Ростовская оборонительная операция, 29.09—16.11.1941 г., 49 суток	369,0	7,5	101	2	3646	74	240	5
Московская оборонительная операция, 30.09—5.12.1941 г., 67 суток	250,8	3,7	2785	42	3832	57	293	4
Тихвинская наступательная операция, 10.11—30.12.1941 г., 51 сутки	31,1	0,6	70	1–2	2293	45	82	1–2

Наименование операций, сроки их проведения, продолжительность	Стрелковое оружие (тыс. шт.)		Танки и САУ (шт.)		Орудия и минометы (шт.)		Боевые самолеты (шт.)	
	в операции	среднесуточно	в операции	среднесуточно	в операции	среднесуточно	в операции	среднесуточно
Ростовская наступательная операция, 17.11.—2.12.1941 г., 16 суток	66,8	4,2	42	2—3	1017	64	42	2—3
Московская наступательная операция, 5.12.1941 — 7.01.1942 гг., 34 суток	1093,8	32,2	429	13	13350	393	140	4
Керченско-Феодосийская десантная операция, 25.12.1941 — 2.01.1942 гг., 9 суток	11,2	1,2	35	4	133	15	39	4—5
Ржевско-Вяземская наступательная операция, 8.01—20.04.1942 г., 103 суток	305,5	3,0	957	9	7296	71	550	5
Воронежско-Ворошиловградская оборонительная операция, 28.06.—24.07.1942 г., 27 суток	488,6	18,1	2436	90	13716	508	783	29
Сталинградская оборонительная операция, 17.07.—18.11.1942 г., 125 суток	412,6	3,3	1426	11—12	12137	97	2063	16—17
Северо-Кавказская оборонительная операция, 25.07.—31.12.1942 г., 160 суток	139,2	0,9	990	6	5049	31—32	644	4
Всего за стратегические операции первого периода войны, 1024 суток	6972,4	6,81	24771	24	129397	126	11873	11—12
Второй период (19.11.1942 г. — 31.12.1943 г.)								
Сталинградская наступательная операция, 19.11.42 — 2.02.1943 гг., 76 суток	112,2	1,5	2915	38	3591	47	706	9
Северо-Кавказская наступательная операция, 1.01.—4.02.1943 г., 35 суток	36,7	1,0	220	6	895	26	236	6—7
Прорыв блокады Ленинграда, 12.01.—30.01.1943 г., 19 суток	17,4	0,9	41	2	417	22	41	2
Воронежско-Харьковская наступательная операция, 13.01.—3.03.1943 г., 50 суток	81,5	1,6	1023	20	2106	42	307	6
Харьковская оборонительная операция, 4.03.—25.03.1943 г., 22 суток	116,5	5,3	322	15	3185	145	110	5
Курская оборонительная операция, 5.07.—23.07.1943 г., 19 суток	70,8	3,7	1614	85	3929	207	459	24
Орловская наступательная операция, 12.07.—18.08.1943 г., 38 суток	60,5	1,6	2586	68	892	23	1014	27
Белгородско-Харьковская наступательная операция, 3.08.—23.08.1943 г., 21 сутки	21,7	1,0	1864	89	423	20	153	7
Смоленская наступательная операция, 7.08.—2.10.1943 г., 57 суток	33,7	0,6	863	15	234	4	303	5

Наименование операций, сроки их проведения, продолжительность	Стрелковое оружие (тыс. шт.)		Танки и САУ (шт.)		Орудия и минометы (шт.)		Боевые самолеты (шт.)	
	в операции	среднесуточно	в операции	среднесуточно	в операции	среднесуточно	в операции	среднесуточно
Донбасская наступательная операция, 13.08.—22.09.1943 г., 41 сутки	37,9	0,9	886	22	814	20	327	8
Черниговско-Полтавская наступательная операция, 26.08.—30.09.1943 г., 36 суток	48,0	1,3	1140	32	916	25	269	7
Новороссийско-Таманская наступательная операция, 10.09.—9.10.1943 г., 30 суток	4,5	0,2	111	4	70	2	240	8
Нижнеднепровская наступательная операция, 26.09.—20.12.1943 г., 86 суток	179,9	2,1	2639	31	3125	36	430	5
Киевская наступательная операция, 3.11.—13.11.1943 г., 11 суток	8,6	0,8	271	25	104	9	125	11
Всего за стратегические операции второго периода войны, 541 сутки	829,9	1,5	16 495	30	20 701	38	4 720	8—9
Третий период (январь 1944 г. — май 1945 г.)								
Освобождение Правобережной Украины, 24.12.1943 — 17.04.1944 гг., 116 суток	362,6	3,1	4 666	40	7 532	65	676	6
Ленинградско-Новгородская наступательная операция, 14.01.—1.03.1944 г., 48 суток	77,1	1,6	462	10	1 832	38	260	5
Крымская наступательная операция, 8.04.—12.05.1944 г., 35 суток	29,7	0,8	171	5	521	15	179	5
Выборгско-Петрозаводская наступательная операция, 10.06.—9.08.1944 г., 61 сутки	24,1	0,4	294	5	489	8	311	5
Белорусская наступательная операция, 23.06.—29.08.1944 г., 68 суток	183,5	2,7	2 957	43	2 447	36	822	12
Львовско-Сандомирская наступательная операция, 13.07.—29.08.1944 г., 48 суток	79,0	1,6	1 269	26	1 832	38	289	6
Яско-Кишиневская наступательная операция, 20—29.08.1944 г., 10 суток	6,2	0,6	75	7—8	108	10—11	111	11
Восточно-Карпатская наступательная операция, 8.09.—28.10.1944 г., 51 сутки	47,9	0,9	478	9	962	19	192	4
Прибалтийская наступательная операция, 14.09.—24.11.1944 г., 71 сутки	172,7	2,4	522	7	2 593	37	779	11
Белградская наступательная операция, 28.09.—20.10.1944 г., 23 суток	16,6	0,7	53	2	184	8	66	3
Петсамо-Киркенесская наступательная операция, 7—29.10.1944 г., 23 суток	2,9	0,1	21	1	40	2	62	3

Наименование операций, сроки их проведения, продолжительность	Стрелковое оружие (тыс. шт.)		Танки и САУ (шт.)		Орудия и минометы (шт.)		Боевые самолеты (шт.)	
	в операции	среднесуточно	в операции	среднесуточно	в операции	среднесуточно	в операции	среднесуточно
Будапештская наступательная операция, 29.10.1944 — 13.02.1945 гг., 108 суток	135,1	1,3	1 766	16	4 127	38	293	2—3
Висло-Одерская наступательная операция, 12.01.—3.02.1945 г., 23 суток	25,3	1,1	1 267	55	374	16	343	15
Западно-Карпатская наступательная операция, 12.01—18.02.1945 г., 38 суток	21,5	0,6	359	9	753	20	94	2
Восточно-Прусская наступательная операция, 13.01.—25.04.1945 г., 103 суток	119,4	1,2	3 525	34	1 644	16	1 450	14
Восточно-Померанская наступательная операция, 10.02.—4.04.1945 г., 54 суток	89,4	1,7	1 027	19	1 005	19	1 073	20
Венская наступательная операция, 16.03.—15.04.1945 г., 31 сутки	29,6	0,9	603	19	764	25	614	20
Берлинская наступательная операция, 16.04.—8.05.1945 г., 23 суток	215,9	9,4	1 997	87	2 108	92	917	40
Пражская наступательная операция, 6.05.—11.05.1945 г., 6 суток	59,8	10,0	373	62	1006	168	80	13
Всего за стратегические операции третьего периода войны, 940 суток	1 698,3	1,8	21 885	23	30 321	32	8 611	9
Кампания на Дальнем Востоке								
Маньчжурская наступательная операция, 9.08.—2.09.1945 г., 25 суток	11,0	0,4	78	3	232	9	62	2
Всего за стратегические операции	9 511,6	3,75	63 229	25	180651	71	25266	10

Примечание. В таблице дано суммарное количество суток продолжительности проводимых стратегических операций в каждом конкретном периоде.

Во всех стратегических операциях войска потеряли 62,2 % стрелкового оружия, 65,6 % танков и САУ, 56,8 % орудий и минометов и 60 % боевых самолетов от всех потерь, понесенных за войну. Ежесуточно в советских войсках в среднем выбывало 11 тыс. единиц стрелкового оружия, 68 танков, 224 орудия и миномета, 30 самолетов. А в таких, как Прибалтийская, Белорусская, Киевская, Воронежско-Ворошиловградская оборонительные операции, ежесуточные потери достигали в стрелковом вооружении 20—30 тыс. единиц, в танках — 90—290 единиц, в орудиях и минометах — 200—520 единиц и боевых самолетах — 30—100 единиц. Высокими были утраты наших войск в период проведения Курской битвы, в Берлинской наступательной операции: ежесуточно выбывало 70—90 танков, 90—210 орудий и минометов, 25—40 самолетов.

Потери стрелкового оружия после 1941 г. неуклонно снижались по всем его видам. Снижались также потери легких танков, и это происходило потому, что сокращался их выпуск: главную роль в бою и операции играли средние и тяжелые танки. Их потери особенно возросли в 1943 г. В этот год фашистское командование предприняло

попытку взять реванш за Сталинград, сделав ставку вновь, как и в начале войны, на танки и штурмовые орудия более совершенных образцов. Произошли крупнейшие сражения с массовым применением танковых войск с обеих сторон в Донбассе, под Харьковом и Курском.

В 1944 г. проведен ряд крупных стратегических наступательных операций от Баренцева до Черного моря с целью изгнания противника с советской территории и освобождения стран Восточной и Юго-Восточной Европы от немецко-фашистских захватчиков. В операциях большая роль отводилась артиллерии. Она участвовала в подготовке атак, в огневом сопровождении стрелковых войск и танков в глубине обороны противника. В этих условиях возросли потери артиллерии всех видов, кроме минометов. Потери их уменьшились, поскольку снизилась доля их участия в наступательных операциях, особенно за счет 50-мм минометов, которые в конце 1944 г. были исключены из табелей к штатам стрелковых дивизий и бригад.

В 1942 г. потери авиации стабилизировались и оставались примерно на одном уровне.

В годы Великой Отечественной войны советские войска потеряли 351,8 тыс. автомобилей (34,6 % ресурса), 75,1 тыс. радиосредств всех видов (40 % ресурса), около 10 тыс. единиц инженерного вооружения (паромы, буксирные катера, грейдеры, скреперы, компрессорные станции, подвижные зарядные и силовые станции, водоподъемники, подвижные мастерские и другое вооружение), свыше 24 млн единиц средств химзащиты, более 31 тыс. единиц специальных химических машин, приборов и установок, несколько тысяч единиц тылового имущества и оборудования.

За годы войны погибло 1015 кораблей различных классов. Из них 315 надводных и подводных кораблей 1-го, 2-го и 3-го ранга (перечень этих кораблей с указанием дат и места гибели приведен в табл. 84), торпедных катеров — 139, морских охотников за подводными лодками — 128, бронекатеров — 77, катеров-тральщиков — 168, сторожевых и других катеров — 188.

Потери советских войск в боевой технике и вооружении огромны. Вполне естественно потребность сравнить их с ущербом, нанесенным противнику. С этой целью ниже приводится таблица, в которой показано соотношение безвозвратных потерь основных видов боевой техники Вооруженных сил СССР и фашистской Германии с её союзниками (Венгрия, Италия, Румыния и Финляндия) на советско-германском фронте за период с 22 июня 1941 г. по 9 мая 1945-г.

Таблица 83

Соотношение потерь основных видов боевой техники воюющих сторон (в тыс. ед.)

Наименование боевой техники	Безвозвратные потери СССР	Соотношение	Безвозвратные потери Германии и её союзников		
			Всего	В том числе	
				Германия	союзники
Танки, САУ (ШО)	96,5	3 : 1	32,5	32,0	0,5
Орудия и минометы	317,5	1,1 : 1	289,2	280,8	8,4
Боевые самолеты	88,3	1,5 : 1	58,9	56,8	2,1
Общие	502,3	1,3 : 1	380,6	369,6	11,0

Если говорить о безвозвратных потерях боевой техники и вооружения фашистской Германии и её союзников за Вторую мировую войну в целом, то всё вооружение, произведенное ими до начала войны и в ходе её, было потеряно. Вот лишь некоторые цифры этих потерь: танков и штурмовых орудий (САУ) — 42,7 тыс., орудий и мино-

метов — 379,4 тыс., боевых самолетов — 75,7 тыс. единиц¹ (в приведенные цифры не включены потери вермахта во время войны в Польше и в ходе других боевых действий за период с 1.09.1939 г. по 22.06.1941 г.). После безоговорочной капитуляции фашистской Германии в мае 1945 г. её вооруженные силы перестали существовать.

Красная Армия на 9 мая 1945 г. на своем оснащении имела 35,2 тыс. танков и САУ — в 1,6 раза больше, чем у нее было на 22 июня 1941 г., орудий и минометов — 321,5 тыс. единиц — превышение в 2,9 раза, боевых самолетов — 47,3 тыс. шт. — в 2,4 раза больше, чем в начале войны. Советские Вооруженные силы обладали богатым боевым опытом по ведению различных операций и боев, находились в высокой боевой готовности. Часть их — войска на Дальнем Востоке — за короткий срок разгромили и пленили Квантунскую армию Японии.

После войны значительно возросла ударная мощь армии и флота. На оснащении Советских Вооруженных Сил появились ядерное оружие, ракеты различного назначения, сменилось несколько поколений танков, артиллерийских систем, боевых самолетов и кораблей. Оружие Красной Армии, принесшее победу над гитлеровскими захватчиками и японскими милитаристами, сейчас — экспонаты в музеях, памятники на пьедесталах: прославленные «тридцатьчетверки», «Илы», «катюши», «сорокапятки», 76-мм пушки, 122-мм гаубицы, подводные лодки и торпедные катера, труженики фронтовых дорог «трехтонки» и «полутонки»... Они остаются в памяти миллионов людей как плод их напряженного труда, символ ратного подвига наших воинов при разгроме и изгнании агрессора с родной земли, при освобождении других народов от фашистских поработителей.

Таблица 84

Список погибших кораблей ВМФ СССР

№ п/п	Дата гибели	Наименование	Флот	Район гибели	Примечание
Крейсеры					
1	18.09.41 г.	«Петропавловск»	БФ	Ленинград	Поднят
2	12.11.41 г.	«Червона Украина»	ЧФ	Севастополь	
Лидеры					
1	26.06.41 г.	«Москва»	ЧФ	Восточнее Констанцы	
2	23.09.41 г.	«Минск»	БФ	Кронштадт	Поднят
3	02.07.42 г.	«Ташкент»	ЧФ	Новороссийск	
4	06.10.43 г.	«Харьков»	ЧФ	Черное море — центральная часть	
Эсминцы					
1	23.06.41 г.	«Гневный»	БФ	Устье Финского залива	
2	23.06.41 г.	«Ленин»	БФ	Лиепая	
3	01.07.41 г.	«Быстрый»	ЧФ	Севастополь	
4	19.07.41 г.	«Сердитый»	БФ	Моонзундский пролив	
5	20.07.41 г.	«Стремительный»	СФ	Екатерининская гавань	
6	27.07.41 г.	«Смелый»	БФ	Рижский залив	
7	08.08.41 г.	«Карл Маркс»	БФ	Б. Локса	
8	18.08.41 г.	«Статный»	БФ	Моонзундский пролив	
9	24.08.41 г.	«Энгельс»	БФ	У м. Юминда	

¹ 74–75 % из них составляют потери на советско-германском фронте

№ п/п	Дата гибели	Наименование	Флот	Район гибели	Примечание
10	28.08.41 г.	«Яков Свердлов»	БФ	У о. Мохни	
11	28.08.41 г.	«Скорый»	БФ	У м. Юминда	
12	28.08.41 г.	«Калинин»	БФ	У м. Юминда	
13	28.08.41 г.	«Володарский»	БФ	У м. Юминда	
14	28.08.41 г.	«Артем»	БФ	У м. Юминда	
15	21.09.41 г.	«Стеревающий»	БФ	Кронштадт	Поднят
16	21.09.41 г.	«Фрунзе»	ЧФ	У Тендровой косы	
17	05.11.41 г.	«Сметливый»	БФ	У о. Найссаар	
18	14.11.41 г.	«Суровый»	БФ	У о. Кери	
19	14.11.41 г.	«Гордый»	БФ	У о. Найссаар	
20	06.03.42 г.	«Смышленный»	ЧФ	У м. Железный Рог	
21	03.04.42 г.	«Шаумян»	ЧФ	В р-не Геленджика	
22	14.05.42 г.	«Дзержинский»	ЧФ	В р-не Севастополя	
23	08.06.42 г.	«Совершенный»	ЧФ	Севастополь	
24	10.06.42 г.	«Свободный»	ЧФ	Севастополь	
25	26.06.42 г.	«Безупречный»	ЧФ	В р-не Ялты	
26	02.07.42 г.	«Бдительный»	ЧФ	Новороссийск	
27	20.11.42 г.	«Сокрушительный»	СФ	Баренцево море — центральная часть	
28	06.10.43 г.	«Беспошадный»	ЧФ	Черное море — центральная часть	
29	06.10.43 г.	«Способный»	ЧФ	Черное море — центральная часть	
30	16.01.45 г.	«Деятельный»	СФ	У о. Большой Олений	
Подводные лодки					
1	23.06.41 г.	М-78	БФ	В р-не Вентспилса	
2	23.06.41 г.	С-1	БФ	Лиепая	
3	23.06.41 г.	«Ронис»	БФ	Лиепая	
4	23.06.41 г.	«Спидола»	БФ	Лиепая	
5	23.06.41 г.	М-71	БФ	Лиепая	
6	23.06.41 г.	М-80	БФ	Лиепая	
7	24.06.41 г.	С-3	БФ	У маяка Ужава	
8	26.06.41 г.	М-83	БФ	Лиепая	
9	28.06.41 г.	С-10	БФ	Данцигская бухта	
10	28.06.41 г.	М-99	БФ	У о. Хийумаа	
11	01.07.41 г.	М-81	БФ	У о. Вормси	
12	06.07.41 г.	Щ-206	ЧФ	У м. Шаблер	
13	21.07.41 г.	М-94	БФ	У маяка Ристна	
14	02.08.41 г.	С-11	БФ	Пролив Созлавяйн	
15	08.41 г.	М-49	ТОФ	В р-не Владивостока *	
16	08.41 г.	М-63	ТОФ	В р-не Владивостока *	
17	28.08.41 г.	С-5	БФ	Финский залив	
18	28.08.41 г.	Щ-301	Бф	У м. Юминда	

№ п/п	Дата гибели	Наименование	Флот	Район гибели	Примечание
19	08.41 г.	С-6	БФ	В р-не Карлскроны	
20	08.41 г.	М-103	Бф	Финский залив	
21	09.41 г.	П-1	БФ	Финский залив	
22	09.41 г.	Щ-319	БФ	Финский залив	
23	23.09.41 г.	М-74	БФ	Кронштадт	Поднята
24	10.41 г.	С-8	БФ	Финский залив	
25	10.41 г.	Щ-322	Бф	Финский залив	
26	10.41 г.	М-58	ЧФ	У Констанцы	
27	10–11.41 г.	М-59	ЧФ	В р-не Сулины	
28	10–11.41 г.	М-34	ЧФ	В р-не Констанцы	
29	11.41 г.	С-34	ЧФ	У м. Эмине	
30	11.41 г.	Щ-211	ЧФ	В р-не Варны	
31	14.11.41 г.	Л-2	БФ	У о. Кери	
32	14.11.41 г.	М-98	БФ	У о. Найссаар	
33	11.41 г.	«Калев»	БФ	У о. Найссаар	
34	11.41 г.	Л-1	БФ	Ленинград	
35	11.41 г.	Щ-324	БФ	Финский залив	
36	11–12.41 г.	Щ-204	ЧФ	В р-не Варны	
37	10.01.42 г.	М-175	СФ	Варангер-фьорд	
38	03.42 г.	Щ-210	ЧФ	У м. Шаблер	
39	08.04.42 г.	Щ-421	СФ	У м. Нордкап	
40	04.42 г.	Щ-401	СФ	У о. Фулей	
41	12.05.42 г.	К-23	СФ	У м. Нордкин	
42	13.06.42 г.	Щ-405	БФ	У о. Сескар	
43	15.06.42 г.	М-95	БФ	У о. Гогланд	
44	20.06.42 г.	Щ-214	ЧФ	У м. Айтодор	
45	06.42 г.	Д-3	СФ	Тана-фьорд	
46	26.06.42 г.	С-32	ЧФ	У м. Айтодор	
47	26.06.42 г.	Д-6	ЧФ	Севастополь	
48	26.06.42 г.	А-1	ЧФ	Севастополь	
49	04.07.42 г.	М-176	СФ	Варангер-фьорд	
50	18.07.42 г.	Щ-138	ТОФ	Николаевск-на-Амуре *	
51	07.42 г.	Щ-317	БФ	Финский залив	
52	08.42 г.	М-173	СФ	В р-не Варде	
53	08.42 г.	М-33	ЧФ	В р-не Одессы	
54	08–09.42 г.	Щ-208	ЧФ	В р-не Констанцы	
55	08–09.42 г.	К-2	СФ	Тана-фьорд	
56	09.42 г.	М-97	БФ	У о. Гогланд	
57	09.42 г.	М-60	ЧФ	В р-не Одессы	
58	01.10.42 г.	М-118	ЧФ	У м. Бурнас	
59	10.42 г.	Щ-320	БФ	Финский залив	
60	10.42 г.	Щ-302	БФ	Финский залив	
61	11.10.42 г.	Л-16	ТОФ	Тихий океан, у берегов США	

№ п/п	Дата гибели	Наименование	Флот	Район гибели	Примечание
62	14.10.42 г.	Щ-213	ЧФ	В р-не Констанцы	
63	10.42 г.	Щ-311	БФ	Финский залив	
64	10.42 г.	Щ-308	БФ	Финский залив	
65	21.10.42 г.	С-7	БФ	Ботнический залив	
66	29.10.42 г.	Щ-304	БФ	Финский залив	
67	05.11.42 г.	Щ-305	БФ	Ботнический залив	
68	11.42 г.	Щ-306	БФ	Финский залив	
69	11.42 г.	М-121	СФ	Варангер-фьорд	
70	12.42 г.	Л-24	ЧФ	У м. Шаблер	
71	12.42 г.	М-31	ЧФ	В б. Жебрияны	
72	12.42 г.	Щ-212	ЧФ	У м. Синоп	
73	12.42 г.	М-72	БФ	Ленинград	Поднята
74	02.43 г.	К-22	СФ	У берегов Норвегии	
75	10.04.43 г.	К-3	СФ	У берегов Норвегии	
76	01.05.43 г.	Щ-323	БФ	В р-не Кронштадта	Поднята
77	14.05.43 г.	М-122	СФ	У м. Цып-Наволоок	
78	22.05.43 г.	Щ-408	БФ	У о. Вайндло	
79	01.06.43 г.	Щ-406	БФ	Финский залив	
80	05.07.43 г.	М-106	СФ	Варангер-фьорд	
81	07.43 г.	Щ-422	СФ	У берегов Норвегии	
82	01.08.43 г.	С-12	БФ	Финский залив	
83	13.08.43 г.	С-9	БФ	У о. Бол. Тютерс	
84	08–09.43 г.	Щ-203	ЧФ	В р-не Севастополя	
85	09.43 г.	К-1	СФ	У о-вов Новая Земля	
86	22.09.43 г.	М-51	ЧФ	В р-не Очамчиры	
87	10.43 г.	М-172	СФ	Варангер-фьорд	
88	10.43 г.	Щ-403	СФ	Тана-фьорд	
89	10.43 г.	М-174	СФ	Варангер-фьорд	
90	28.10.43 г.	А-3	ЧФ	Каламитский залив	
91	12.43 г.	Д-4	ЧФ	Каламитский залив	
92	12.43 г.	С-55	СФ	У берегов Норвегии	
93	04.01.44 г.	М-36	ЧФ	В р-не Кобулет	
94	17.01.44 г.	Л-23	ЧФ	Каркинитский залив	
95	02.44 г.	М-108	СФ	Конгс-фьорд	
96	02–03.44 г.	Щ-216	ЧФ	У м. Тарханкут	
97	03.44 г.	С-54	СФ	У берегов Норвегии	
98	04.44 г.	Л-6	ЧФ	В р-не Севастополя	
99	27.07.44 г.	В-1	СФ	У берегов Англии	
100	09.44 г.	М-96	БФ	Нарвский залив	
101	21.09.44 г.	Щ-402	СФ	В р-не Гамвика	
102	06.01.45 г.	С-4	БФ	Данцигская бухта	
Мониторы					
1	16.07.41 г.	«Винница»	ПВФ	На р. Березина	

№ п/п	Дата гибели	Наименование	Флот	Район гибели	Примечание
2	12.08.41 г.	«Жемчужина»	ПВФ	На р. Днепр	
3	31.08.41 г.	«Бобруйск»	ПВФ	На р. Днепр	
4	01.09.41 г.	«Житомир»	ПВФ	На р. Днепр	
5	15.09.41 г.	«Смоленск»	ПВФ	На р. Десна	
6	18.09.41 г.	«Мартынов»	ДувФ	На р. Днепр	
7	18.09.41 г.	«Левачев»	ПВФ	В р-не Киева	
8	18.09.41 г.	«Флягин»	ПВФ	В р-не Киева	
9	18.09.41 г.	«Ростовцев»	ПВФ	В р-не Киева	
10	18.09.41 г.	«Витебск»	ПВФ	В р-не Киева	
11	19.09.41 г.	«Ударный»	ДувФ	У Кинбурнской косы	
Сторожевые корабли					
1	13.07.41 г.	«Пассат»	СФ	У о. Харлов	
2	19.07.41 г.	«Штиль»	СФ	Губа Ура	
3	10.08.41 г.	«Туман»	СФ	Кильдинский плес	
4	11.08.41 г.	«Жемчуг»	СФ	Горло Белого моря	
5	26.08.41 г.	«Парижская коммуна»	ПВФ	На р. Днепр	
6	26.08.41 г.	«Река»	ПВФ	На р. Днепр	
7	28.08.41 г.	«Снег»	БФ	У м. Юминда	
8	28.08.41 г.	«Циклон»	БФ	У м. Юминда	
9	28.08.41 г.	«Рулевой»	ПВФ	На р. Днепр	
10	28.08.41 г.	«Водопьянов»	ПВФ	На р. Днепр	
11	31.08.41 г.	«Техник»	ПВФ	На р. Днепр	
12	31.08.41 г.	«Большевик»	ПВФ	На р. Днепр	
13	09.09.41 г.	«Пушкин»	ПВФ	На р. Днепр	
14	09.41 г.	«Карл Маркс»	ПВФ	На р. Днепр	
15	09.41 г.	«Энгельс»	ПВФ	На р. Днепр	
16	18.09.41 г.	«Ворошилов»	ПВФ	На р. Днепр	
17	22.09.41 г.	«Вихрь»	БФ	Кронштадт	Поднят
18	26.09.41 г.	«Щорс»	БФ	У о. Лавенсаари	Поднят
19	10.41 г.	СКР-11 (РТ-66)	СФ	У маяка Терско-Орловский	
20	03.12.41 г.	«Вирсайтис»	БФ	Финский залив	
21	01.42 г.	СКР-24 («Айсберг»)	СФ	У о. Лумбовский	
22	08.03.42 г.	«Мгла» (РТ-38)	СФ	У м. Цып-Наволоок	
23	12.05.42 г.	«Бриллиант»	СФ	Иоканьга	Поднят
24	17.05.42 г.	СКР-21 (РТ-73)	СФ	Иоканьга	
25	15.07.42 г.	ЛК-2	БФ	Финский залив	
26	20.08.42 г.	«Войков»	АВФ	Керченский пролив	
27	24.08.42 г.	«Штурман»	АВФ	Темрюк	
28	24.08.42 г.	«Буря»	БФ	Финский залив	
29	01.09.42 г.	«Пурга»	ЛВФ	Ладожское озеро	Поднят
30	11.10.42 г.	«Муссон» (РТ-54)	СФ	Пролив Маточкин Шар	
31	05.11.42 г.	СКР-23 (РТ-57)	СФ	В р-не Иоканьги	
32	08.12.42 г.	«Смерч»	СФ	Пос. Роста	Поднят

№ п/п	Дата гибели	Наименование	Флот	Район гибели	Примечание
33	12.05.43 г.	СКР-31 (РТ-43)	СФ	У м. Цып-Наволоок	
34	03.08.43 г.	«Прилив» (РТ-5)	СФ	Кильдинский плес	
35	17.10.43 г.	СКР-14 (РТ-86)	СФ	Енисейский залив	
36	23.09.44 г.	«Бриллиант»	СФ	Карское море-центральная часть	
Канонерские лодки					
1	23.07.41 г.	«Нарова»	ЧВФ	Чудское озеро	
2	11.08.41 г.	«Передовой»	ПВФ	На р. Днепр	
3	11.08.41 г.	«Исса»	ЧВФ	Чудское озеро	
4	13.08.41 г.	«Эмбах»	ЧВФ	Чудское озеро	
5	25.08.41 г.	«Верный»	ПВФ	На р. Днепр	
6	26.08.41 г.	«Димитров»	ПВФ	На р. Днепр	
7	27.08.41 г.	«Кремль»	ПВФ	На р. Днепр	
8	28.08.41 г.	И-8	БФ	У м. Юминда	
9	31.08.41 г.	«Трудовой»	ПВФ	На р. Днепр	
10	15.09.41 г.	«Каганович»	ПВФ	На р. Днепр	
11	18.09.41 г.	«Смольный»	ПВФ	На р. Днепр	
12	21.09.41 г.	«Красная Армения»	ЧФ	У Тендровской косы	
13	27.09.41 г.	«Пионер»	БФ	Ленинград	Поднята
14	06.10.41 г.	«Олекма»	ЛВФ	Ладожское озеро	Поднята
15	19.10.41 г.	«Кренкель»	АВФ	Таганрог	
16	11.05.42 г.	«Рион»	АВФ	Керченский пролив	
17	02.07.42 г.	№ 4	АВФ	Темрюк	
18	28.07.42 г.	«Серафимович»	АВФ	На р. Дон	
19	31.07.42 г.	КЛ-13 («Ижорец-18»)	ОВФ	Онежское озеро	
20	10.08.42 г.	«Днестр»	АВФ	Темрюк	
21	21.08.42 г.	«Урал»	АВФ	Темрюкский залив	
22	21.08.42 г.	«Бурлак»	АВФ	Темрюкский залив	
23	22.08.42 г.	№ 1 (ИП-22)	АВФ	На р. Кубань	
24	24.08.42 г.	«Дон»	АВФ	Темрюк	
25	24.08.42 г.	«Буг»	АВФ	Темрюк	
26	02.09.42 г.	«Ростов-Дон»	АВФ	Таманский залив	
27	02.09.42 г.	«Октябрь»	АВФ	Таманский залив	
28	16.11.42 г.	«Красное Знамя»	БФ	У о. Лавенсаари	Поднята
29	27.02.43 г.	«Красная Грузия»	ЧФ	В р-не Мысхако	
30	17.05.43 г.	«Красный Дагестан»	ВВФ	На р. Волга	
31	26.05.43 г.	«Красногвардеец»	ВВФ	На р. Волга	
32	01.06.43 г.	КЛ-12 («Каляев»)	ОВФ	Онежское озеро	
33	22.06.43 г.	«Кама»	БФ	У о. Лавенсаари	Поднята
34	10.11.44 г.	«Амгунь»	БФ	У о. Аэгна	Поднята
Заградители					
1	11.08.41 г.	«Суроп»	БФ	В р-не Куйвасту	
2	28.08.41 г.	«Мина»	ПВФ	На р. Днепр	

№ п/п	Дата гибели	Наименование	Флот	Район гибели	Примечание
3	21.09.41 г.	«Колхозник»	ДувФ	У Кинбурнской косы	
4	11.02.42 г.	«Дооб»	ЧФ	В р-не Севастополя	
5	23.03.42 г.	«Островский»	ЧФ	Туапсе	
6	10.10.42 г.	«Коминтерн»	ЧФ	В устье р. Хопи	
7	05.03.43 г.	«Заря»	ЧФ	В р-не Мысхако	
Тральщики					
1	24.06.41 г.	Т-208 («Шкив»)	БФ	Б-ка Глотова	
2	01.07.41 г.	Т-299 («Иманта»)	БФ	У о. Сааремаа	
3	06.07.41 г.	Т-216	БФ	У м-ка Тахкуна	
4	07.07.41 г.	№ 39 («Петрозаводск»)	БФ	В р-не Кронштадта	Поднят
5	09.07.41 г.	Т-890 («Налим»)	СФ	Губа Западная Лица	
6	29.07.41 г.	№ 51 («Змей»)	БФ	Пр-в Созлавяйн	
7	30.07.41 г.	Т-201 («Заряд»)	БФ	У м-ка Ристна	
8	31.07.41 г.	№ 46 («Ижорец-25»)	БФ	Таллин	
9	03.08.41 г.	Т-212 («Штаг»)	БФ	Пр-в Созлавяйн	
10	11.08.41 г.	Т-213 («Крамбол»)	БФ	У м. Юминда	
11	13.08.41 г.	№ 41 («Ленводпуть-12»)	БФ	Финский залив	
12	15.08.41 г.	Т-202 («Буй»)	БФ	У м. Юминда	
13	18.08.41 г.	№ 80 («Ижорец-21»)	БФ	Моонзундский пролив	
14	18.08.41 г.	Т-503 («Байкал»)	ЧФ	В р-не Очакова	
15	19.08.41 г.	Т-487 («Очаковский канал»)	ЧФ	В р-не Херсона	
16	24.08.41 г.	Т-214 («Бугель»)	БФ	У о. Кери	
17	24.08.41 г.	Т-209 («Кнехт»)	БФ	У о. Кери	
18	25.08.41 г.	Т-898 (РТ-411)	СФ	Горло Белого моря	
19	28.08.41 г.	№ 71 («Краб»)	БФ	У м. Юминда	
20	28.08.41 г.	№ 42 («Ленводпуть-13»)	БФ	У м. Юминда	
21	28.08.41 г.	Т № 56 («Барометр»)	БФ	У м. Юминда	
22	06.09.41 г.	Т-493 («Хаджибей»)	ЧФ	Одесса	
23	12.09.41 г.	Т-402 («Минреп»)	ЧФ	У Феодосии	
24	16.09.41 г.	№ 81 («Ижорец-22»)	БФ	Балтийское море — центральная часть	
25	17.09.41 г.	№ 122 («Сом»)	ЛВФ	Ладожское озеро	
26	19.09.41 г.	№ 53 («Ижорец-39»)	БФ	Ленинград	Поднят
27	20.09.41 г.	№ 33 («Молотов»)	БФ	Ленинград	Поднят
28	22.09.41 г.	№ 41 («С. Киров»)	БФ	Финский залив	
29	23.09.41 г.	№ 31 («Озерный»)	БФ	Кронштадт	
30	30.09.41 г.	№ 64 («Ижорец-71»)	БФ	Финский залив	Поднят
31	09.41 г.	№ 82 («Ижорец-23»)	БФ	Интернирован в Швецию	
32	09.41 г.	№ 87 («Ижорец-34»)	БФ	Интернирован в Швецию	
33	09.41 г.	№ 89 («Ижорец-83»)	БФ	Интернирован в Швецию	
34	09.41 г.	№ 85 («Ижорец-29»)	БФ	Балтийское море — центральная часть	

№ п/п	Дата гибели	Наименование	Флот	Район гибели	Примечание
35	25.10.41 г.	Т-203 («Патрон»)	БФ	У о. Кери	
36	27.10.41 г.	Т-507 («Делегат»)	ЧФ	Керчь	
37	29.10.41 г.	№ 36 («Москва»)	БФ	У о. Лавенсаари	Поднят
38	01.11.41 г.	№ 43 («Ижорец-65»)	БФ	У о. Лавенсаари	
39	02.11.41 г.	Т-504 («Работник»)	ЧФ	У м. Айтодор	
40	02.11.41 г.	Т-498 («Егурча»)	ЧФ	Новороссийск	
41	03.11.41 г.	№ 177 («Белуга»)	БФ	Ленинград	Поднят
42	07.11.41 г.	№ 178 («Ульянов»)	БФ	Невская Губа	Поднят
43	07.11.41 г.	Т-484 («Хенкин»)	ЧФ	У м. Сарыч	
44	14.11.41 г.	Т-206 («Верп»)	БФ	У о. Кери	
45	15.11.41 г.	Т-889 (РТ-3)	СФ	У островов Острые Лудки	
46	22.11.41 г.	№ 35 («Менжинский»)	БФ	Финский залив	
47	25.11.41 г.	№ 56 («Клюз»)	БФ	Финский залив	
48	30.11.41 г.	№ 67 («Ижорец»)	БФ	Финский залив	Поднят
49	30.11.41 г.	№ 171 («Норек»)	ЛВФ	Ладожское озеро	
50	28.12.41 г.	Т-485 («Каховка»)	ЧФ	У Керченского полуострова	
51	05.01.42 г.	Т-405 («Взрыватель»)	ЧФ	В р-не Евпатории	
52	02.03.42 г.	Т-491 («Кизилташ»)	ЧФ	Керчь	
53	29.04.42 г.	Т-494 («Сары-Камыш»)	АВФ	В р-не Ясенского залива	
54	13.06.42 г.	Т-413	ЧФ	В р-не Севастополя	
55	03.08.42 г.	№ 39 («Петрозаводск»)	БФ	Деманстейнская банка	
56	24.08.42 г.	Т-204 («Фугас»)	БФ	Финский залив	
57	02.10.42 г.	№ 57 («Ударник»)	БФ	У о. Сескар	
58	20.11.42 г.	№ 48 («Ижорец-33»)	БФ	Кронштадт	Поднят
59	24.11.42 г.	Т-105	СФ	У о. Данилов	
60	27.02.43 г.	Т-403 («Груз»)	ЧФ	В р-не Мысхако	
61	04.03.43 г.	Т-514 («Ост»)	ЧФ	В р-не Мысхако	
62	26.03.43 г.	Т-511 («Червоный Казак»)	ЧФ	Цемесская бухта	
63	10.04.43 г.	№ 126 («Ижорец-66»)	ЛВФ	Устье р. Волхов	Поднят
64	15.06.43 г.	Т-411 («Защитник»)	ЧФ	В р-не Сухуми	
65	25.07.43 г.	Т-904 (РТ-94)	СФ	У пролива Югорский Шар	
66	30.07.43 г.	Т-911 (РТ-76)	СФ	У островов Новая Земля	
67	29.08.43 г.	«Джалита»	ЧФ	В р-не Сухуми	
68	01.10.43 г.	Т-896 (РТ-308)	СФ	У п-ова Михайлов	
69	23.12.43 г.	«Радуга»	БФ	У о. Сескар	
70	09.05.44 г.	Т-886 (РТ-15)	СФ	Кольский залив	
71	21.06.44 г.	№ 47 («Ижорец»)	БФ	Бьеркезунд	
72	21.06.44 г.	№ 53 («Ижорец»)	БФ	Бьеркезунд	
73	02.07.44 г.	Т-210 («Гак»)	БФ	Выборгский залив	Поднят
74	02.08.44 г.	Т-37 («Тюлень»)	БФ	Нарвский залив	
75	03.08.44 г.	№ 127 («Ижорец»)	ЛВФ	Ладожское озеро	
76	12.08.44 г.	Т-118	СФ	Карское море — центральная часть	

№ п/п	Дата гибели	Наименование	Флот	Район гибели	Примечание
77	13.08.44 г.	T-114	СФ	Карское море — центральная часть	
78	26.08.44 г.	T-45 («Антикайнен»)	БФ	У о. Нерва	
79	02.09.44 г.	T-410 («Взрыв»)	ЧФ	В р-не Констанцы	
80	08.09.44 г.	T- 353	БФ	Нарвский залив	
81	19.09.44 г.	№ 49 («Ижорец-31»)	БФ	Банка Вигрунд	
82	24.09.44 г.	T-120	СФ	Карское море — центральная часть	
83	23.10.44 г.	T-379	БФ	Таллин	
84	22.11.44 г.	T-109	СФ	У о. Колгуев	
85	28.11.44 г.	T-387	БФ	В р-не Таллина	
86	05.12.44 г.	T-82 («Ижорец-82»)	БФ	Усть-Двинск	
87	05.12.44 г.	T-377	БФ	Рижский зал.	
88	29.12.44 г.	T-883 (РТ-45)	СФ	У м. Святой Нос	
89	11.01.45 г.	T-76 («Коралл»)	БФ	У о. Аэгна	

Примечание. * К боевым потерям не относятся.

Потери немецкого флота

Советским военным историкам в результате многолетних исследований удалось установить число кораблей и судов фашистской Германии, потерянных во время войны от боевого воздействия Военно-морского флота СССР. Однако в ходе работы с отечественными и зарубежными источниками по данной проблеме исследователи столкнулись со значительными трудностями. Вот некоторые из них.

1. Во время оккупации приморских стран (Польши, Норвегии, Бельгии, Голландии, Франции, Греции, Дании) гитлеровская Германия захватила там большое число транспортных и вспомогательных судов и часть боевых кораблей, которые активно использовались на наших морских ТВД и несли немалые потери. Однако из-за отсутствия учета этих потерь в немецких документах установить их число полностью не удалось.

2. В ходе войны противник вооружил и включил в состав своих ВМС (в качестве тральщиков, сторожевых кораблей, охотников за подводными лодками, минных заградителей, плавбаз и т.д.) значительное число транспортов, разного рода вспомогательных судов, траулеров, буксиров. Поэтому в ряде случаев довольно трудно было определить класс потопленного судна или корабля, даже точно зная дату и причину его гибели.

3. Трудность подсчета потерь корабельного состава противника заключалась и в том, что часть немецких плавсредств организационно не входила в состав ВМС и транспортного флота Германии, числясь в обеспечивающих службах люфтваффе (ВВС) и вермахта (сухопутные войска) или находясь в частном владении.

В табл. 85 приводятся итоговые данные о потерях боевых кораблей и транспортных судов противника от боевого воздействия советского Военно-морского флота в 1941–1945 гг.

Таблица 85

Род сил ВМФ СССР, вид оружия, нанесшие потери противнику	Боевые корабли и вспомогательные суда, (ед.)	Транспортные суда	
		к-во, (ед.)	Тоннаж, брт
Морская авиация	<u>407</u> 428	<u>371</u> 369	<u>800296</u> 870550
Подводные лодки	<u>33</u> 54	<u>157</u> 165	<u>462313</u> 476100
Надводные корабли	<u>53</u> 106	<u>24</u> 60	<u>45197</u> 138400
Мины	<u>103</u> 18	<u>110</u> 24	<u>250101</u> 58000
Морская береговая артиллерия	<u>18</u> 25	<u>14</u> 13	<u>28646</u> 19000
Потери в зоне действий советского ВМФ по неустановленным причинам	<u>94</u> 2	<u>115</u> 3	<u>251666</u> 7800
Всего потерь за войну	<u>708</u> 633	<u>791</u> 634	<u>1 838 219</u> 1 569 850

Примечания.

1. В числителе (вторая и третья колонки) показано количество кораблей и транспортов, достоверность гибели которых подтверждена двусторонними данными (нашими и противника), в знаменателе — потери, подтвержденные только нашими данными.
2. Потопленные малые суда противника тоннажем менее 100 брт в число потерь не включены.
3. Тоннаж транспортов дан в брутто-регистрационных тоннах (брт), которые используются в оперативных расчетах. Брутто-регистрационная тонна (брт) — это вместимость внутренних помещений судна, соответствующая 2,83 м³.
4. При определении потерь боевых кораблей, вспомогательных и транспортных судов противника использованы данные из следующих источников:
 - Сборник материалов по опыту боевой деятельности ВМФ СССР. — М., 1957, с. 601–604.
 - Боевой путь советского ВМФ. — М.: Воениздат, 1974, с. 573.
 - Столбо К.А. Потери флота фашистской Германии в период Великой Отечественной войны // Морской сборник, № 5, 1975, с. 108–116.
 - Горшков С.Г. Морская мощь государства. — М.: Воениздат, 1979, с. 206.
 - Богатырев С.В., Стрельбицкий К.Б. Потери флотов противника на морских ТВД в Великой Отечественной войне 1941–1945 гг. (справочное издание). — Львов, 1992.

ЛЮДСКИЕ ПОТЕРИ ПРОТИВНИКА

Изучение архивных документов, а также военно-исторических трудов и публикаций показало, что определение с достоверной точностью масштабов людских потерь вооруженных сил Германии и войск ее союзников (Венгрии, Италии, Румынии, Финляндии, Словакии) на советско-германском фронте в годы Второй мировой войны представляет весьма сложную проблему. Прежде всего это связано с отсутствием полного комплекта отчетно-статистических материалов по этим вопросам, представлявшихся в ходе войны из войск в высшие инстанции.

Почти во всех зарубежных публикациях, характеризующих людские потери Германии и её союзников во Второй мировой войне, отмечается, что в них приведены лишь

приближенные данные, при этом за 1945 г. они определялись расчетным способом. Особенно трудно было установить точное число потерь в армиях союзных государств и иностранных формированиях, воевавших в составе вермахта. Нехватка полной документации не позволила также провести дифференцированный анализ потерь германских войск при наступательных и оборонительных операциях Советской Армии.

Для определения наиболее реального числа потерь вооруженных сил Германии и её союзников потребовалось исследовать большое количество архивных документов, хранящихся как в нашей стране, так и за рубежом. Вместе с этим были изучены многие зарубежные публикации, характеризующие общие объемы призыва людских ресурсов, состав, численность и убыль в войсках государств, принимавших участие во Второй мировой войне.

Сведения немецких штабов о потерях были наиболее достоверными примерно до января 1945 г. Однако на последнем этапе войны, когда войска фашистской Германии терпели крупные поражения, штабной механизм вермахта утратил четкость в работе, потери стали определяться приблизительно, чаще всего на основе информации за предыдущие месяцы. Резко нарушились их систематический документальный учет и отчетность. В сведениях появились противоречия и неточности. Особенно это характерно для тыловых и обслуживающих частей и учреждений, полицейских и других военных формирований, которые комплектовались гражданами других стран.

В отчетных документах о числе людских потерь вооруженных сил фашистской Германии во Второй мировой войне не показывались потери союзников Германии (Финляндии, Венгрии, Италии, Румынии, Словакии), а также других иностранных соединений и частей, принимавших участие в боевых действиях на советско-германском фронте.

По принятым в вермахте правилам «общие потери личного состава вооруженных сил Германии» составляли безвозвратные и санитарные потери только военнослужащих. Утраты же военизированных формирований, обслуживавших войска, учитывались в числе потерь гражданского населения.

Безвозвратные потери включали убитых, умерших в лечебных учреждениях от ран и болезней, пропавших без вести, а также небоевые потери (погибшие в результате происшествий, расстрелянные и т.п.). Поскольку в формах отчетных документов вермахта такая категория потерь, как попавшие в плен, не предусматривалась, эти лица учитывались в числе «без вести пропавших». Сюда включались также оставленные на поле боя убитые и раненые, отставшие от своих частей, дезертиры и другие военнослужащие, выбывшие из строя по неизвестным причинам. На основе изученных документов общее число пропавших без вести авторы разделили на «попавших в плен» и явно «пропавших без вести», а также на погибших и умерших от ран.

Санитарные (временные) потери включали раненых, контуженых, больных, обмороженных и обгоревших, при этом только тех, которые эвакуировались с поля боя в тыловые госпитали. Статистика санитарных потерь по их видам, кроме умерших в госпиталях, авторами не анализируется.

В документальных материалах, содержащих сведения о людских потерях вооруженных сил Германии, встречаются резко противоречивые данные. Это частично связано с тем, что донесения представлялись по трем самостоятельным каналам¹, которые имели различное предназначение.

Первый канал обеспечивал сбор донесений по линии штабов и имел цель — дать вышестоящему командованию характеристику общего расхода личного состава и техники для оценки боеспособности войск (сил) и принятия решений о восполнении потерь.

¹ Мюллер-Гиллебранд Б. Сухопутная армия Германии 1933–1945 гг. — М., 1976. Т. III, с. 334, 335.

Второй канал — по линии медико-санитарной службы — для определения загруженности госпиталей, увеличения их коечной емкости, а также целесообразной их перемещения в зависимости от напряженности боевых действий на участках фронта.

Третий канал — для персонального учета потерь военнослужащих.

Донесения по линии всех трех каналов поступали, в зависимости от целевой задачи, в соответствующие органы штабов видов вооруженных сил (сухопутные силы, ВВС и ВМС) для принятия необходимых решений.

Обобщение и анализ указанных сведений были возложены в генеральном штабе верховного главнокомандования вооруженных сил (ОКВ) на центральное бюро (отдел) учета потерь личного состава вооруженных сил, куда поступала вся информация по потерям. Отрабатываемые этим бюро ежемесячные сводки являлись наиболее точными и полными. Однако на завершающем этапе войны, как уже отмечалось, из-за нарушения управления войсками на советско-германском фронте достоверность этих сведений резко упала. Подтверждением является последняя обобщенная сводка центрального бюро от 14 марта 1945 г., которая характеризует масштабы потерь немецких войск по состоянию на 31 января 1945 г.

Для сравнения и оценки достоверности этих данных приведем итоговые показатели сводок по состоянию на 31 декабря 1944 г. и 31 января 1945 г. (табл. 86).

Таблица 86

Виды потерь	Сухопутные силы и СС		ВВС		ВМС		Всего	
	1.09.39 — 31.12.44 г.	1.09.39 — 31.01.45 г.	1.09.39 — 31.12.44 г.	1.09.39 — 31.01.45 г.	1.09.39 — 31.12.44 г.	1.09.39 — 31.01.45 г.	1.09.39 — 31.12.44 г.	1.09.39 — 31.01.45 г.
1. Безвозвратные (Всего)	3 359 979	3 425 877	303 464	319 138	160 285	159 088	3 823 728	3 904 103
из них:								
убито, умерло от ран и по др. причинам	1 750 281	1 779 561	155 014	163 006	60 029	58 832	1 965 324	2 001 399
пропало без вести и попало в плен	1 609 698	1 646 316	148 450	156 132	100 256	100 256	1 858 404	1 902 704
2. Санитарные (раненые)	5 026 404	4 188 037	192 594	216 579	21 002	25 259	5 240 000	4 429 875
Итого	8 386 383	7 613 914	496 058	535 717	181 287	184 347	9 063 728	8 333 978

Последняя сводка опубликована в Военном дневнике главного командования вермахта как официальный документ¹ и использована в работах многих зарубежных историков.

Из таблицы видно, что число убитых и умерших военнослужащих в военноморских силах на 31 декабря 1944 г. было больше, чем их учтено (с нарастающим итогом) к концу января 1945 г., а в сухопутных силах и войсках СС имеются расхождения по числу раненых в сторону уменьшения (на 838,4 тыс. чел.). В целом же общие людские потери вооруженных сил Германии по состоянию на 31 января 1945 г. занижены на 729 750 чел. по сравнению с данными на 31 декабря 1944 г.

Главный недостаток этих сведений состоит в том, что в них не показаны потери за последние месяцы войны в Европе, когда обстановка на фронтах складывалась не в

¹ Kriegstugebuch des Oberkommandos der Wehrmacht Band IV. Usraefe Verlag fur Wehrwessen. Frankfurt ane Main&.

пользу фашистской Германии, и ее вооруженные силы за короткий промежуток времени (4 месяца) понесли наиболее ощутимые потери. Только число немецких военнослужащих, попавших в плен на советско-германском фронте в 1945 г., составило 1940,3 тыс. чел.¹

В связи с тем, что статистических данных о людских потерях за 1945 год в немецких архивах не было, определение их числа отделом учета потерь вермахта проводилась ориентировочно. По расчетным данным немецкого командования эти потери за период с 1 января по 30 апреля 1945 г. составили — 2072 тыс. чел., из которых 1277 тыс. безвозвратные (табл. 87).

Таблица 87

Виды потерь	Сухопутные силы и вой- ска СС	Военно- воздушные силы	Военно- морские силы	Всего
Безвозвратные потери	1 250 000	17 000	10 000	1 277 000
из них: — убиты	250 000	10 000	5 000	265 000
— пропали без вести, попали в плен	1 000 000	7 000	5 000	1 012 000
Санитарные потери	750 000	30 000	15 000	795 000
Итого	2 000 000	47 000	25 000	2 072 000

Однако достоверность приведенных расчетов вызывает сомнение. Во-первых, в них не включены потери, понесенные в боевых операциях, проходивших в период с 1 по 11 мая 1945 г. Во-вторых, за основу расчетов взяты среднемесячные потери за три месяца 1944 г., которые не могли соответствовать потерям 1945 г. В-третьих, указанные расчеты противоречат материалам штаба верховного главнокомандования вооруженных сил Германии, опубликованным в труде Б. Мюллер-Гиллебранда «Сухопутная армия Германии 1933–1945 гг.», т. III, где на стр. 328 указывается, что число убитых и пропавших без вести с декабря 1944 г. до конца апреля 1945 г. составило примерно 1 900 000, а не 1 277 000 человек, как приведено в табл. 87.

Кроме того, начальник организационного отдела генерального штаба сухопутных войск генерал-майор Мюллер-Гиллебранд в упомянутом труде поясняет, что сведения о численности вермахта (на 1 мая 1945 г. — 7590 тыс. чел. и потери за последние месяцы войны — 1900 тыс. чел.) являются неточными. Эти цифры, видимо, несколько смещены по времени, но сумма их останется одинаковой. В настоящее время известно, что число капитулировавших войск Германии на 9 мая 1945 г. составило 4 млн 100 тыс. чел. и, кроме того, в немецких госпиталях находилось 700 тыс. раненых солдат и офицеров. Следовательно, если из 7 млн 590 тыс. чел. вычтем 4 млн 800 тыс., то получим 2 млн 790 тыс. чел. — то есть число безвозвратных людских потерь, понесенных вермахтом в 1945 г. Исходя из этого Мюллер-Гиллебранд делает вывод, что «общие потери личного состава германских вооруженных сил можно оценить числом, равным 4 млн убитых»².

Документов, содержащих обобщенные сведения о людских потерях за 1945 г., в немецких военных архивах нет. Найдено только несколько донесений начальника санитарной (медицинской) службы сухопутных сил Германии, в которых приведены неполные и весьма противоречивые данные о потерях полевых войск действующей армии за период с 22 июня 1941 г. по 31 марта 1945 г. и с 22 июня 1941 г. по 20 апреля 1945 г. а также за 10 дней апреля 1945 г. (с 11.04 по 20.04). В этих документах имеются неточности (например, число убитых в сухопутных войсках составило якобы в общей

¹ ЦАМО. ф. 13-А, оп. 3028, д. 10, л. 4-6.

² Мюллер-Гиллебранд Б. Сухопутная армия Германии 1933–1945 гг. — М., 1976, с. 340.

сложности — 1 млн 172 тыс. чел., что на 578 тыс. чел. меньше, чем в сведениях за период с 1939 по 1944 г. — 1 млн 750 тыс. чел.). В них также не учтены потери ряда армейских объединений вермахта (8-й, 12-й, 17-й, 21-й армий).

В других найденных документах о числе людских потерь Германии во Второй мировой войне, составленных после окончания военных действий в Европе, имеются аналогичные расхождения. Так, в справке организационного отдела штаба ОКВ от 10 мая 1945 г. о безвозвратных потерях сухопутных войск, включая войска СС и наземные части ВВС, за период с 1 сентября 1939 г. по 1 мая 1945 г. учтено: убитых — 2 млн 7 тыс. чел., пропавших без вести — 2 млн 610 тыс., а всего — 4 млн 617 тыс. человек¹.

В радиотелеграмме отдела по учету потерь вермахта от 22 мая 1945 г., адресованной генерал-квартирмейстеру ОКВ, приводятся следующие сведения: «На радиограмму ОКВ, генерал квартирмейстера № 82/266 от 18.05.45 г. сообщая:

1. а) Погибшие, включая 500 тыс. умерших от ран, — 2,03 млн Кроме того, умерло в результате несчастных случаев и болезней — 200 тыс.;

в) Раненые 5,24 млн

с) Пропавшие без вести 2,4 млн

Общие потери..... 9,73 млн²

2. Со 2.05.1945 г. у русских находится около 70 тыс. раненых и 135 тыс. — у американцев и англичан.

3. Всего раненых в рейхе на настоящее время около 700 тысяч...

Отдел потерь вермахта 22.05.45 г.»³

Из приведенного донесения следует, что безвозвратные потери вооруженных сил Германии составили 4 млн 630,0 тыс. чел. Однако это число не соответствует данным других источников. Так, по справке организационного отдела ОКХ от 10 мая 1945 г., только сухопутные силы, включая войска СС (без ВВС и ВМС), за период с 1 сентября 1939 г. по 1 мая 1945 г. потеряли 4 млн 617 тыс. человек.

Для сличения и анализа сведем выявленные данные в сравнительную табл. 88, из которой видно, что общее число потерь противника в указанных источниках расходуется на 1 млн 265,8 тыс. человек.

Таблица 88

Периоды войны и источники	Людские потери (тыс. чел.)				Общее число потерь
	Убито, умерло от ран	Пропало без вести, попало в плен	Всего	Ранено	
1.09.1939 г. — 31.12.1944 г. (по учетным данным)	1 965,3	1 858,5	3 823,8	5 240,0	9 063,8
1.01—30.04.1945 г. (расчетно)	265,0	1 012,0	1277,0	795,0	2 072,0
Итого за войну	2 230,3	2 870,5	5 100,8	6 035,0	11 135,8
По донесению отдела потерь ОКВ от 22.05.1945 г.	2 230,0	2 400,0	4 630,0	5 240,0	9 870,0

Далее рассмотрим сведения о людских потерях Германии, взятые из некоторых официальных источников.

За два месяца до смерти Гитлер в одном из выступлений объявил, что Германия потеряла 12,5 млн убитыми и ранеными, из которых половина убитыми⁴.

¹ Военный архив ФРГ WF — 01/1761, лл. 123, 124.
² При подсчете допущена ошибка в общем итоге (уменьшено на 140 тыс. чел.). Должно быть 9870 тыс.
³ Военный архив ФРГ WF № 01/1913, л. 655.
⁴ Урланис Б.Ц. Война и народонаселение Европы. — М., 1960, с. 199.

Этим сообщением он, по сути дела, опроверг оценки масштабов людских потерь, сделанные другими фашистскими лидерами и правительственными органами.

Генерал Йодль после окончания войны заявил, что германская армия потеряла в общей сложности 12,4 млн человек, из них 2,5 млн убитыми, 3,4 млн пропавшими без вести и пленными и 6,5 млн ранеными, из которых 12–15 % не вернулись в строй¹.

По официальным данным правительства ФРГ, безвозвратные людские потери вооруженных сил Германии определены в 4 млн 192 тыс. человек². А по сведениям справочной службы вермахта по учету военных потерь и военнопленных «Wast» безвозвратные людские потери (убитые, умершие от ран и не вернувшиеся из плена) составили — 4 млн 300 тыс. чел. (включая Австрию).

В приложении к Закону ФРГ «О сохранении мест захоронения» общее число немецких солдат, захороненных на территории Советского Союза и восточноевропейских стран, составляет 3226 тыс. человек, из которых установлены имена 2395 тыс. человек. Однако указанные выше сведения о захоронениях касаются только непосредственно Германии и не учитывают то, что в составе вермахта служило значительное число граждан других государств (австрийцы, французы, судетские немцы, хорваты, болгары, боснийцы, фламандцы, чехи, поляки, прибалты, фольксдойче³ и другие).

Только Австрия сформировала 25 дивизий, из которых 16 действовали на советско-германском фронте. В вооруженных силах Германии было 8 инонациональных дивизий (испанская, хорватская, русские и др.), в войсках СС — 26 добровольческих дивизий, укомплектованных гражданами различных национальностей (албанцы, голландцы, венгры, датчане, бельгийцы, французы, латвийцы, литовцы, эстонцы, украинцы и др.). Так, на 1 июня 1944 г. численность этих формирований составила 486,6 тыс. чел., из которых 333,4 тыс. действовали на советско-германском фронте⁴.

В войну против Советского Союза гитлеровское руководство вовлекало население оккупированных стран, ведя вербовку «добровольцев». Так появились отдельные воинские формирования из числа граждан Франции, Нидерландов, Дании, Норвегии, Хорватии, а также из граждан СССР, оказавшихся в плену или на оккупированной территории (армянские, грузинские, азербайджанские, мусульманские, «Днепр», «Березина», «Волга» и др.)⁵. Как учитывались потери этих формирований — в немецких документах точного ответа нет.

При определении масштабов людских потерь необходимо также учитывать и то, в каких географических границах государства они подсчитаны. Например, потери Германии в границах 1937 г. — одни, а с учетом захваченных ею территорий в 1938–1939 гг. — другие. В немецких источниках (публикациях) безвозвратные людские потери Германии даются, как правило, в границах 1937 г. При этом потери граждан других государств, служивших в вермахте и даже в войсках СС, немцы к своим потерям не относили. Аналогичное положение с довоенными и послевоенными территориями Венгрии и Румынии. Так, в румынскую армию в 1941–1944 гг. призывались молдаване, но их потери в войне против СССР в сведениях румынских войск не показаны. Фактически людские потери Молдавии включены в демографические утраты Советского Союза.

Другой трудностью в определении реального числа потерь личного состава войск явилось смешивание потерь военнослужащих с потерями гражданского населения. Поэтому во многих государствах потери вооруженных сил значительно уменьшены,

¹ Краткая запись допроса А. Йодля 17. 06. 1945 г. — архив ГОУ ГШ ВС СССР, инв. № 60481.

² «Германия сегодня». — М., 1959, с. 31.

³ Лица немецкой национальности, проживающие в других государствах

⁴ ЦАМО, Ф. 500, оп. 12526, д. 1670; оп. 12450, д. 1а.

⁵ ЦАМО, ф. 48 А, оп. 3408, д. 148, л. 225

так как часть их учтена в числе жертв гражданского населения. Это характерно не только для Германии, но и Венгрии, и Румынии (200 тыс. чел. — потери военнослужащих, а 260 тыс. — гражданского населения). В Венгрии это соотношение составило как 1 : 2 (140 тыс. — потери военнослужащих и 280 тыс. — потери гражданского населения)¹.

Все это существенно искажает статистику о потерях войск стран, воевавших на советско-германском фронте.

Особо следует сказать о формированиях, входивших в службу безопасности (СД), тайную государственную полицию (гестапо), общие силы СС, полевую полицию и полицию безопасности на оккупированных территориях. Так, число членов СС в военные годы (не считая войск СС) колебалось в пределах от 257 тыс. (1941 г.) до 264 тыс. чел. (1945 г.), а численность полицейских формирований, выполнявших задачи в интересах полевых войск в 1942—1944 гг., составляла от 270 до 340 тыс. человек.

Если людские потери войск СС учтены по донесениям сухопутных войск, то потери личного состава службы безопасности, гестаповцев и эсэсовцев (из вневойскового числа членов национал-социалистической партии), а также полицейских формирований, по существу не учтены. Между тем известно, что на всех захваченных территориях европейских государств, в том числе на оккупированной части Советского Союза, была развернута сеть филиалов гестапо и полиции безопасности, которые составляли основу военной оккупационной администрации. Потери же этих организаций в документах немецкого военного ведомства не зафиксированы.

Необычен, на наш взгляд, существовавший в немецкой армии порядок учета раненых и больных, находившихся на излечении в госпиталях. Раненые или больные военнослужащие, лечившиеся в армейских госпиталях и госпиталях групп армий, продолжали числиться в своей части и возвращались в нее после излечения или из отпуска, предоставленного по болезни. В случае эвакуации раненого (больного) в тыловую госпиталь за пределы действующей армии он исключался из списков своей части и учитывался в составе армии резерва. Именно этим объясняется значительное увеличение, начиная с 1942 г., численности армии резерва. В 1942—1945 гг. раненые и тяжело больные солдаты и офицеры в ней составляли в среднем до 10 % общей численности вооруженных сил, при этом число заболевших в несколько раз превышало число раненых.

Определенный интерес при оценке числа общих потерь вермахта имеют данные по учету раненых, больных и обмороженных. Так, в мае 1945 г. в госпиталях Германии их находилось более 700 тыс. человек, а в другие годы это число достигало 900 тыс. человек².

Если взять за основу немецкие документы, в которых утверждается, что количество раненых, больных и обмороженных в 2,5—3 раза превышало число убитых, то общие потери германских вооруженных сил должны быть значительно больше, чем показывалось в донесениях.

В целях определения наиболее достоверного числа потерь личного состава вооруженных сил Германии авторами применена та же балансовая методика, что и при исчислении потерь Советских Вооруженных сил. Исходя из численности вермахта перед Второй мировой войной, ее наращивания в ходе войны за счет призыва людских ресурсов и наличия войск, оставшихся после капитуляции, проведен анализ причин убыли личного состава.

¹ Арнту Г. Людские потери во Второй мировой войне. (Итоги Второй мировой войны, — М., 1957, с. 594, 595.

² Мюллер-Гиллебранд. Б. Сухопутная армия Германии. 1933—1945 гг. — М., 1976, т. III, с. 330.

По немецким документам и публикациям установлено, что в вооруженных силах Германии на 1 марта 1939 г. находилось 3 млн 214 тыс. человек¹.

В период с 1 июня 1939 г. по 30 апреля 1945 г. в германскую армию было призвано 17 млн 893 тыс. человек². Изменение численности вермахта, происшедшее с марта по июнь 1939 г., было незначительным.

Исходя из этого можно полагать, что через вооруженные силы Германии в годы Второй мировой войны, с учетом довоенной численности, прошло 21 млн 107 тыс. человек. После 9 мая 1945 г. капитулировало перед Советской Армией и войсками союзников по антигитлеровской коалиции — США, Англией и Францией — 4 млн 100 тыс. солдат и офицеров фашистской Германии³.

Общая убыль за время войны составила 16 млн 307 тыс. чел., из них: уволено по ранению и болезни (инвалиды) — 2 млн 463 тыс. чел., демобилизовано и направлено для работы в промышленности — 2 млн человек⁴.

Таким образом, безвозвратные людские потери вермахта за период с 1939 по 1945 г. составили 11 млн 844 тыс. чел., из которых 4 млн 457 тыс. не вернулись с войны. В их числе: немцев — 3 млн 600 тыс., австрийцев — 270 тыс., судетских немцев и эльзасцев — 230 тыс., граждан других государств, в том числе «фольксдойче» и захваченных советских граждан, — 357 тыс. чел. (табл. 89).

Таблица 89

**Динамика изменения численности вооруженных сил фашистской Германии
(вермахта и войск СС, без войск союзников) в ходе Второй мировой войны
(1939–1945 гг.) (в тыс. чел.)**

Состояло на военной службе на 1 марта 1939 г.	3 214
Призвано (мобилизовано) с 1.06.1939 г. по 30.04.1945 г.	17 893
Всего за годы войны привлечено в вооруженные силы с учетом служивших до 1 марта 1939 г.	21 107
К началу капитуляции германских войск:	
— оставалось в строю	4 100
— находилось на излечении после ранения (болезни) в госпиталях на территории Германии	700
В ходе войны убыло (всего)	16 307
из них:	
а) безвозвратные потери (всего)	11 844
в том числе:	
— погибло, умерло от ран и болезней, пропало без вести	4 457
— попало в плен	7 387
б) другая убыль (всего)	4 463
из них:	
— уволено по ранению и болезни на длительный срок как негодные к военной службе (инвалиды), дезертировало	2 463
— демобилизовано и направлено для работы в промышленности	2 000

¹ Мюллер-Гиллебранд Б. Сухопутная армия Германии 1933–1945 гг. — М., 1956, т. 1, с. 78–81.

² Там же, т. III, с. 328, 329.

³ Военный архив ФРГ. WF-01/1761, BL. 123, 124.

⁴ Мюллер-Гиллебранд Б. Сухопутная армия Германии 1933–1945 гг. — М., 1976, т. III, с. 338, 339.

При рассмотрении этой таблицы необходимо учитывать некоторые особенности, в частности, в числе призванных (мобилизованных) в годы войны в вермахт и войска СС лица немецкой национальности составляли 16 млн 093 тыс. человек. Такой большой объем призыва граждан Германии в вооруженные силы (около 21 % от численности населения страны в границах 1939 г.) естественно должен отрицательно сказаться на экономических возможностях фашистской Германии. Однако, захватив накануне и в первый период Второй мировой войны ряд стран Западной Европы, Германия использовала для своих нужд всю их экономику, природные ресурсы, население, а также военнопленных для работы в военной промышленности и сельском хозяйстве. Собственные же людские ресурсы в максимальной степени направлялись на укомплектование вооруженных сил.

Кроме того, для этой цели привлекалась немалая часть населения покоренных стран. Так, свыше 1 млн 800 тыс. чел. из числа граждан других государств и национальностей пополняли вермахт и войска СС. Из них в годы войны было сформировано 59 дивизий, 23 бригады, несколько отдельных полков, легионов и батальонов. Многие из них носили наименования по государственной и национальной принадлежности: «Валония», «Галичина», «Богемия и Моравия», «Викинг», «Денемарк», «Гембез», «Лангемарк», «Нордланд», «Нидерланды», «Фландрия», «Шарлемонь» и другие. Все эти соединения и части организационно входили в вермахт и войска СС и их потери включены в табл. 89.

Между тем в указанной таблице не учтены людские потери воинских формирований, которые воевали на стороне Германии, но в состав ее вооруженных сил и войск СС не входили. В первую очередь это армии союзников Германии — Италии, Болгарии, Венгрии, Румынии, Финляндии, Словакии, Хорватии. Кроме того, из-за отсутствия достоверных данных не включены в таблицу потери военно-полевой полиции, учреждений службы безопасности (СД) и военной администрации на оккупированных территориях (численность около 600 тыс. чел.), членов общих сил национал-социалистической партии Германии (гестаповцы), не входивших в войска СС (свыше 250 тыс. чел.), охранных и карательных подразделений — легионы, батальоны, роты (около 250 тыс. чел.).

Все эти формирования (учреждения) выполняли задачи по обеспечению и обслуживанию войск групп армий, воздушных флотов, сил военно-морского флота, армий и корпусов германских вооруженных сил, а в критической обстановке принимали участие в боевых действиях.

На стороне фашистской Германии выступали, хотя в вермахт не входили, Русская освободительная армия генерала Власова (РОА), 15-й казачий корпус генерала фон Панвица, русский пехотный корпус генерала Штейфона, обеспечивающие их подразделения и учреждения, а также ряд отдельных частей, сформированных из граждан СССР (всего 160—180 тыс. чел.).¹

Кроме воинских формирований, создававшихся из граждан Советского Союза, в обозах и тыловых службах немецкой армии находилось немалое число советских военнопленных и гражданских лиц, проживавших на оккупированной немцами тер-

¹ Отдельный русский корпус формировал генерал Скородумов. В него входили русские офицеры, солдаты и казаки — ветераны Российской императорской и белой армий, состоявших в разных военных организациях. Генерала Скородумова сменил генерал Штейфон. В ноябре 1942 г. корпус получил наименование «Русский охранный корпус». Он подчинялся германскому командованию. Корпус вел борьбу с партизанами Югославии, противостоял наступающим частям Красной Армии и Болгарии.

На 12 сентября 1944 г. в корпусе числилось 11 197 человек. С сентября 1941 г. по май 1945 г. через службу в корпусе прошли более 17 тыс. человек.

Его потери составили 11506 чел., в том числе убитыми — 1132 человек. 12 мая 1945 г. остатки корпуса (4500 чел.) перешли границу Австрии.

ритории. Эти «добровольные помощники» «Hilfwilliger» — «хиви», согласившиеся помогать немецкой армии, использовались в качестве вспомогательного персонала в тыловых частях — повозочными в обозах, подсобными рабочими в мастерских и на кухнях. Их процент в частях был различен и зависел от потребности в обслуживающем персонале (наличия конского состава, других транспортных средств и т.п.).

В среднем в пехотной дивизии насчитывалось до 10 % таких «добровольцев», а в транспортных колоннах до 50 % их численного состава. На довольствие они зачислялись, а их потери воинской частью не учитывались. В июне 1943 г., по докладу начальника генерального штаба сухопутных сил генерала Цейтлера, таких «добровольных помощников» насчитывалось 220 тыс. человек¹.

Так, при эвакуации 17-й немецкой армии в начале октября 1943 г. с Таманского полуострова в Крым число переброшенных «хиви» (28 436 чел.) составило 16 % от общей численности 17-й армии в этот период². Немало иностранных граждан находилось в военно-воздушных и военно-морских силах Германии.

По утверждению генерала Гальдера процент безвозвратных людских потерь (убитых, пропавших без вести) воинских формирований и контингентов, не входивших в вермахт, был очень высок и достигал 40 % их общей численности. Однако документальный учет их в вооруженных силах Германии, по существу, не велся. К этому необходимо добавить, что к потерям гражданского населения Германии отнесены потери военизированных формирований (строительная организация «Тодт», отряды военно-трудовой повинности, «Фольксштурм» и другие), которые выполняли задачи по обеспечению действующей армии.

Упомянутые выше особенности учета потерь в вооруженных силах Германии авторы приняли во внимание при определении общего числа безвозвратных людских потерь противника на советско-германском фронте.

В основу расчетов положены прежде всего материалы «Справочной службы Германии» (приложение к Закону ФРГ «О сохранении мест захоронения»), в которых имеются сведения о количестве солдат и офицеров, погибших и захороненных на территориях СССР и восточноевропейских стран, а также данные, имеющиеся в советских архивах о количестве военнопленных, захваченных Советской Армией с 22 июня 1941 г. по 9 мая 1945 г.

Возвращаясь к анализу масштабов людских потерь противника, более детально остановимся на определении общего числа солдат и офицеров Германии и её союзников, находившихся в советском плену.

Так, по донесениям фронтов и отдельных армий, обобщенным в Генеральном штабе ВС СССР, нашими войсками было пленено 4 млн 377, 3 тыс. немецких военнослужащих, из которых около 600 тыс. чел., после соответствующей проверки, были освобождены непосредственно на фронтах. В основной массе это были лица негерманской национальности, насильственно призванные в вермахт и армии ее союзников (поляки, чехи, словаки, румыны, словены, болгары, молдаване, фольксдойче и др.), а также частично нетранспортабельные инвалиды. На территорию СССР в тыловые лагеря для содержания военнопленных эти лица не отправлялись и в учетные данные включены не были.

Основная масса военнопленных противника (3 млн 777, 3 тыс. чел.) с фронтовых пунктов сбора направлена в тыловые лагеря НКВД СССР, в их числе около 752,5 тыс. военнослужащих союзных Германии стран (табл. 90).

¹ ЦАМО. ф. 500, оп. 12462, д. 9, л. 68, 69.

² Литвин Г.А., Смирнов Е.И. Освобождение Крыма. Документы свидетельствуют. 1994, Агентство «Кречет», с. 20, 21.

Однако учтенными в лагерях НКВД оказалось 3 млн 486,2 тыс. чел. (табл. 91). Разница между числом направленных и учтенных военнопленных составила 291,1 тыс. чел. и объясняется тем, что военнопленные из числа граждан Советского Союза, служивших в вермахте или принимавших участие в войне на стороне фашистской Германии (более 220 тыс.), а также военные преступники (14,1 тыс. чел.) были направлены в специальные лагеря НКВД, а другая часть (около 57 тыс. чел.) умерла в пути от болезней и обморожений, не достигнув тыловых лагерей.

Таблица 90

**Количество военнопленных противника, захваченных советскими войсками
с 22.06.1941 г. по 9.05.1945 г.***

Периоды войны	В числе пленных				
	генералов	офицеров	унтер-офиц.	солдат	всего
22 июня — 31 декабря 1941 г.	—	303	947	9 352	10 602
1 января — 30 июня 1942 г.	1	161	762	5 759	6 683
1 июля — 31 декабря 1942 г.	2	1 173	3 848	167 120	172 143
1 января — 30 июня 1943 г.	27	2 336	11 865	350 653	364 881
1 июля — 31 декабря 1943 г.	—	866	4 469	72 407	77 742
1 января — 30 июня 1944 г.	12	2 974	15 313	238 116	256 415
1 июля — 31 декабря 1944 г.	51	8 160	44 373	895 946	948 530
1 января — 30 апреля 1945 г.	20	10 014	59 870	1 235 440	1 305 344
1—9 мая 1945 г.	66	10 424	40 930	583 530	634 950
Итого	179	36 411	182 377	3 558 323	3 777 290

Примечание. * ЦАМО, ф. 13, оп. 3028, д. 10, л. 1—15.

Таблица 91

**Количество военнопленных вооруженных сил Германии и союзных ей стран,
учтенных после войны в лагерях НКВД ****

Национальность	Всего учтено военнопленных	Освобождено и репатрировано	Умерло в плену
Военнопленные из войск вермахта			
Немцы	2 388 443	2 031 743	356 700
Австрийцы	156 681	145 790	10 891
Чехи и словаки	69 977	65 954	4 023
Французы	23 136	21 811	1 325
Югославы	21 830	20 354	1 476
Поляки	60 277	57 149	3 128
Голландцы	4 730	4 530	200
Бельгийцы	2 014	1 833	181
Люксембуржцы	1 653	1 560	93
Испанцы	452	382	70
Датчане	456	421	35
Норвежцы	101	83	18
Прочие национальности	3 989	1 062	2 927
Итого по вермахту	2 733 739	2 352 672	381 067
% %	100	86,1	13,9

Национальность	Всего учтено военнопленных	Освобождено и репатрировано	Умерло в плену
Военнопленные из войск стран — союзниц Германии			
Венгры	513 766	459 011	54 755
Румыны	187 367	132 755	54 612
Итальянцы	48 957	21 274	27 683
Финны	2 377	1 974	403
Итого по союзникам	752 467	615 014	137 753
% %	100	81,7	18,3
Всего военнопленных	3 486 206	2 967 686	518 520
% %	100	85,1	14,9

Примечание. ** ЦХИДК, ф. 1п, оп. 32-б, д. 2, л. 8, 9. В таблицу не включены военнопленные из числа граждан Советского Союза, служивших в вермахте.

Из таблицы следует, что процент возвращенных из плена составляет 85,1 %, а умерших в плену 14,9 % от всех учтенных немецких военнопленных.

Эти данные не идут ни в какое сравнение с числом советских военнопленных, погибших в немецком плену. Из 4 млн 559 тыс. советских военнослужащих, пропавших без вести и попавших в немецкий плен, вернулись на Родину только 1 млн 836 тыс. чел. или 40,0 %, а около 2,5 млн чел. (55,0 %) погибли и умерли в плену и только небольшая часть (более 180 тыс. чел.) эмигрировала в другие страны или вернулась на Родину в обход сборных пунктов.

Обобщенные по архивным документам сведения о потерях вооруженных сил Германии на советско-германском фронте представлены в табл. 92.

В основу первой ее части взята статистика отдела учета потерь штаба верховного главнокомандования вооруженных сил Германии за период с 22 июня 1941 г. по 31 января 1945 г., а также учетные документы Генерального штаба Красной Армии о числе военнопленных, захваченных советскими войсками за этот период.

При подготовке табл. 92 к числу людских потерь сухопутных войск вермахта на Востоке, взятому из немецкого документа, добавлены потери ВВС (75 % от общего числа потерь ВВС), ВМФ (32 % от общего числа потерь флота), а также раненые, умершие в госпиталях, и небоевые потери. В графе «пленено» показаны данные Генерального штаба Красной Армии (обобщенные донесения действовавших фронтов и отдельных армий, без учета отпущенных).

Во второй части таблицы (с 1.02. по 9.05.1945 г.) использованы как немецкие документы, так и материалы военных архивов России. В числе немецких: сведения о списочной численности видов вооруженных сил и войск СС Германии на отдельные календарные даты 1945 г.; подекадные донесения медико-санитарной службы о потерях сухопутных войск Германии за февраль—апрель 1945 г.; донесения о людских потерях полевых войск действующей армии Германии с 11 по 20 апреля 1945 г.; материалы и публикации, характеризующие общие людские потери немецкой армии во Второй мировой войне, в том числе немецкого бюро по оповещению родственников погибших военнослужащих.

Из советских военных архивов использованы донесения действовавших фронтов за 1945 г. «О пленных и трофеях, захваченных у противника», а также другие отчетные документы о результатах проведенных операций, обобщенные в Генеральном штабе в годы войны и сразу же после ее окончания¹.

¹ ЦАМО. ф. 13а, оп. 3028, д. 10, л. 1—95.

В табл. 92 в строке «Военные формирования и учреждения, не входившие в вермахт и войска СС показаны людские потери — службы безопасности и военно-полевой полиции, выполнявших задачи в интересах войск действующей армии; учреждений военной администрации на оккупированных территориях; членов национал-социалистической партии Германии и других фашистских организаций, не входивших в войска СС, но обслуживавших военные формирования и различные учреждения военной администрации на оккупированных территориях (их общая численность более 600 тыс. чел.). Сюда же вошли военные формирования, укомплектованные гражданами СССР (охранные и карательные легионы, батальоны, роты, Русская освободительная армия Власова, Русский охранный корпус Штейфона, 15-й казачий корпус фон Панвица, отдельные воинские формирования, не входившие в РОА, «добровольные помощники» — «хиви»). Общая численность этих формирований — 800 тыс. человек.

Таблица 92

Безвозвратные людские потери вооруженных сил Германии на советско-германском фронте с 22 июня 1941 г. по 9 мая 1945 г. (без армий ее союзников)

Наименование войск и формирований	Людские потери (тыс. чел.)		
	убито, умерло от ран, пропало без вести, небоевые потери	пленено	всего
За период с 22.06.1941 г. по 31.01.1945 г.			
Вермахт и войска СС	1 832,3 *	1 756,9	3 589,2
Военные формирования и учреждения, не входившие в вермахт и войска СС	165,7	150,8	316,5
Итого	1 998,0	1 907,7	3 905,7
За период с 1.02. по 9.05.1945 г.			
Вермахт и войска СС	1 393,7 **	1 420,4	2 814,1
Военные формирования и учреждения, не входившие в вермахт и войска СС	213,1	248,2	461,3
Итого	1 606,8	1 668,6	3 275,4
Всего с 22.06.41 г. по 9.05.45 г.	3 604,8	3 576,3	7 181,1

Примечания. * В том числе ВВС и ПВО — 117,8 тыс. чел., ВМФ — 15,7 тыс. чел., небоевые потери — 162,7 тыс. чел., умерло от ран в госпиталях — 331,3 тыс. человек.

** В том числе ВВС и ПВО — 181,4 тыс. чел., ВМФ — 52 тыс. чел., небоевые потери — 25,9 тыс. чел., умерло от ран в госпиталях — 152,8 тыс. человек.

Из таблицы следует, что безвозвратные людские потери вермахта, войск СС и всех других военных формирований Германии, действовавших на советско-германском фронте, составили 7 млн 181,1 тыс. человек.

Потери войск союзников Германии (Венгрии, Италии, Румынии, Финляндии и Словакии), показанные в табл. 93, составили в общей сложности 1 млн 468 тыс. 145 чел., или 20,4 % от числа безвозвратных потерь вермахта на советско-германском фронте. Наибольшая их часть приходится на венгерские и румынские войска.

При составлении таблицы использованы документы периода войны, хранящиеся в советских и немецких архивах, а также государственные сообщения, опубликованные в Венгрии, Италии, Румынии, Финляндии, Словакии и других странах, содержащие сведения о численности войск, принимавших участие во Второй мировой войне и их

потерях. Сведения о людских потерях Венгрии и Румынии уточнены по материалам, полученным нами от генеральных штабов этих государств в 1988 г.

Таблица 93

Безвозвратные людские потери вооруженных сил стран — союзниц Германии на советско-германском фронте с 22.06.1941 г. по 9.05.1945 г.

Виды потерь	Страны, период участия в войне и их потери					
	Венгрия 41—45 гг.	Италия 41—43 гг.	Румыния 41—44 гг.	Финляндия 41—44 гг.	Словакия 41—44 гг.	Всего
Безвозвратные потери (Всего)	809 066 *	92 867	475 070 *	84 377	6 765	1 468 145
В том числе:						
— убито, умерло от ран и болезней, пропало без вести, небоевые потери	295 300	43 910	245 388	82 000	1 565	668 163
— попало в плен	513 766	48 957	229 682 **	2 377	5 200	799 982
из них: — умерло в плену	54 755	27 683	54 612	403	300	137 753
— вернулось на родину	459 011	21 274	175 070	1 974	4 900	662 229

Примечания. * В число безвозвратных потерь Венгрии и Румынии включены лица, призывавшиеся в Венгерскую армию из Северной Трансильвании, Южной Словакии и Закарпатской Украины, а в Румынскую армию — молдаване.

** В том числе 27 800 румын и 14 515 молдаван были освобождены из плена непосредственно фронтами.

После 2000 г. немецкими учеными во главе с историком профессором Рюдигером Овермансом проведены многолетние работы по тщательному анализу отчетно-статистических документов, хранящихся в архивах Германии. В результате исследований установлено, что суммарные безвозвратные потери вермахта составили 5 млн 300 тыс. солдат и офицеров. Эти сведения опубликованы в книге «Немецкие военные потери во Второй мировой войне», г. Мюнхен.

Принимая во внимание итоги исследования немецких ученых, авторы настоящего труда внесли соответствующие коррективы в имевшиеся ранее сведения о безвозвратных потерях стран фашистского блока на советско-германском фронте. Они отражены в табл. 94.

Таблица 94

**Соотношение числа безвозвратных потерь вооруженных сил Германии¹,
ее союзников и Красной Армии с союзниками на советско-германском фронте
с 22 июня 1941 г. по 9 мая 1945 г (тыс. чел.)**

Виды потерь	Вооруженные силы Германии и её союзников			Соот- ноше- ние	Вооруженные силы СССР		
	ВС Герма- нии	войска союзни- ков ²	всего		всего	ВС СССР	войска союзни- ков ³
1. Безвозвратные потери, учтенные в ходе войны в оперативном порядке нарастающим итогом	8 876,3 (85,8 %)	1 468,2 (14,2 %)	10 344,5 (100 %)	1 : 1, 1	11 520, 2 (100 %)	11 444,1 (99,3%)	76,1 (0,7)
В том числе:							
— убито, умерло от ран и болезней, пропало без вести, небоевые потери	5 300,0 (88, 8 %)	668,2 (11, 2 %)	5 968,2 (100 %)		6 961,2 (100 %)	6 885,1 (98,9 %)	76,1 (1,1 %)
— попало в плен	3 576,3 (81,7 %)	800,0 (18,3 %)	4 376,3 (100 %)		4 559,0 (100 %)	4 559,0	
Из них: — погибло (умерло) в плену, не вернулось из плена	442,1 (76,2 %)	137,8 (23,8 %)	579,9 (100 %)		2 722,4 ⁵ (100 %)	2 722,4 ⁵	
— вернулось из плена	2 910,4 ⁴ (81,5 %)	662,2 (18,5 %)	3 572,6 (100 %)		1 836,0 (100 %)	1 836,0	
— вторично призвано на освобожденной территории бывших военнослужащих, ранее учтенных как попавшие в плен и пропавшие без вести	—	—	—		939,7	939,7	
2. Демографические поте- ри (за вычетом вернув- шихся из плена, а также вторично призванных в войска)	5 965,9 (88,1 %)	806,0 (11,9 %)	6771,9 100 %	1 : 1,29	8 744,5 (100 %)	8 668,4 (99,1)	76,1 (0,9 %)

Примечания. ¹ Приведены сведения, уточненные по итогам последних исследований немецких ученых.

² Войска Венгрии, Италии, Румынии, Финляндии, Словакии.

³ Войска Болгарии, Польши, Румынии, Чехословакии, Югославии

⁴ Без военнопленных из числа граждан СССР, служивших в вермахте.

⁵ В том числе более 180 тыс. пленных эмигрировали в другие страны.

Как видим, **безвозвратные потери войск Германии и её союзников были огромны — 10 млн 344,5 тыс. чел.**, не говоря уже о полном их разгроме и капитуляции. После 9 мая 1945 г. только перед Советской Армией сложили оружие еще почти 1 млн 600 тыс. солдат и офицеров вермахта (табл. 95).

**Количество военнослужащих Германии, плененных советскими войсками
с 1 по 9 мая 1945 г. и капитулировавших после войны¹**

Наименование фронтов	Количество человек	
	пленено 1–9 мая 1945 г.	капитулировало после 9 мая 1945 г.
Ленинградский (курляндское направление)	6 193	273 513
3-й Белорусский	4 760	24 254
2-й Белорусский	78 493	122 922
1-й Белорусский	87 838	138 924
1-й Украинский	258 645	276 970
4-й Украинский	32 911	126 521
2-й Украинский	85 507	474 605
3-й Украинский	80 603	153 416
Всего	634 950	1 591 125

* * *

Продолжением Великой Отечественной войны явилось вступление Советского Союза в августе 1945 г. в войну против Японии, которая после нападения в 1941 г. фашистской Германии на СССР активно помогала агрессору, несмотря на существование советско-японского пакта о нейтралитете (подписан в апреле 1941 г.). Имея крупную стратегическую группировку войск в непосредственной близости от границ СССР, Япония сковывала значительные силы Советской Армии на Дальнем Востоке, нарушала государственные границы СССР и чинила препятствия советскому судопроизводству. Одновременно она выжидала благоприятный момент в ходе войны СССР с Германией, чтобы напасть на советский Дальний Восток. И только крупные поражения гитлеровских войск на советско-германском фронте, начиная с разгрома под Москвой, вынудили японское правительство отказаться от агрессии против СССР. Однако войну в Китае, Юго-Восточной Азии и бассейне Тихого океана против наших союзников по антигитлеровской коалиции Япония продолжала вести с прежним упорством даже после окончательного поражения фашистской Германии.

В создавшейся ситуации правительство СССР, руководствуясь решениями Крымской и Потсдамской конференций, денонсировало в апреле 1945 г. советско-японский пакт о нейтралитете, а 9 августа объявило Японии войну (после ее отказа выполнить требования союзников СССР о безоговорочной капитуляции и в связи с обязательствами Советского Союза, взятыми на Крымской и Потсдамской конференциях).

В период с 9 августа по 2 сентября Советские Вооруженные силы при участии Монгольской Народно-революционной армии в результате стремительного наступления разгромили Квантунскую армию и курильско-сахалинскую группировку японских войск, освободили территорию и население Северо-Восточного Китая и Северной Кореи, Южный Сахалин и Курильские острова. Тем самым было ускорено окончание Второй мировой войны.

Потери противника за 25 дней советско-японской войны составили 83 737 чел. убитыми и 640 276 ² чел. военнопленными (вместе с 79 276 солдатами и офицерами, капитулировавшими после 3 сентября 1945 г.).

¹ ЦАМО, ф. 13 А, оп. 3020, д. 10, л. 2, 3, 6, 54, 66–71.

² ЦАМО, ф. 16 А, оп. 1022, д. 8, л. 52.

Репатриация японских военнопленных начала осуществляться еще в 1945 году, когда советское командование сразу же после окончания военных действий освободило 65 176 раненых и больных военнослужащих японской армии (табл. 96).

Таблица 96

Количество военнопленных японской армии, освобожденных командованием 1 и 2-го Дальневосточных и Забайкальского фронтов¹

Куда отправлены военнопленные	Всего чел.	Национальность военнопленных				
		японцы	китайцы	корейцы	маньчжуры	монголы
Переданы местным властям	40 239	37 503	813	1 088	486	349
Отпущены домой	24 937	2 866	12 115	6 697	—	3 259
Итого	65 176	40 369	12 928	7 785	486	3 608

Впоследствии ежегодно репатриировалось (из лагерей военнопленных на территории СССР) в среднем по 100 тыс. чел., а с 1 мая по 1 декабря 1948 г. было передано органам репатриации 164 982 чел. военнопленных. Таким образом, к 22 апреля 1950 г. отправлено в Японию 510 409 чел. На территории СССР оставались лишь осужденные за уголовные и военные преступления (около 3000 чел., из них 971 военнопленный, за совершенные преступления против китайского народа, переданы Китаю). Эти лица после подписания в октябре 1956 г. совместной советско-японской декларации о прекращении войны были досрочно освобождены и репатриированы на родину. Умерло в плену 62 069 военнопленных, из них 22 331 чел. до поступления на территорию СССР (15 986 умерло на фронтах от ран и болезни на территории Маньчжурии, 3523 чел. — в Северной Корее и 2822 — в Монголии). Результаты обобщения архивных материалов о количестве военнопленных японской армии и их репатриации по состоянию на 13 октября 1956 г. показаны в табл. 97².

Из таблицы видно, что разница между общим количеством захваченных в плен и количеством репатриированных и умерших составляет 842 человек. Она объясняется тем, что некоторая часть военнопленных бежала в разное время из мест содержания и судьба их неизвестна. За период с 1945 г. по 1 сентября 1949 г. таких было 313 человек. Другая часть освобожденных из плена по разным причинам осталась постоянно жить в СССР (их точное количество не установлено).

Таблица 97

Национальность	Всего пленено	Репатриировано	Умерло
Японцы	609 448	546 752	61 855
Китайцы	16 150	16 012	138
Корейцы	10 312	10 240	71
Монголы	3 633	3 629	4
Маньчжуры	486	486	—
Русские	58	58	—
Малайцы	11	11	—
Буряты	5	4	1
Тунгусы	2	2	—
Итого:	640 105	577 194	62 069

¹ Военно-исторический журнал 1991, № 4, с. 71.

² Военно-исторический журнал 1991, № 4, с. 69.

ОБЩИЙ АНАЛИЗ ЛЮДСКИХ ПОТЕРЬ

Вторая мировая война, развязанная гитлеровцами, обернулась людской трагедией для многих стран и народов, в том числе для самой Германии и ее союзников. Достаточно сказать, что за период с 1.09.1939 г. по 9.05.1945 г. вооруженные силы Германии потеряли убитыми и ранеными, по неполным данным, 13 млн 448,0 тыс. чел., или 75,1% от числа мобилизованных в годы войны, и 46,0 % всего мужского населения Германии (на 1939 г.), включая Австрию. При этом на советско-германском фронте (с 22.06.1941 г. по 9.05.1945 г.) ее безвозвратные потери составили 8 млн 876, 3 тыс. военнослужащих, а вместе с союзниками — 10 млн 344,5 тыс. человек.

Для сравнения напомним (табл. 94), что безвозвратные людские потери Советских Вооруженных сил в Великую Отечественную войну (учтенные в оперативном порядке по ежемесячным докладам из войск) составили 11 млн 444,1 тыс. чел. (списочного состава), а вместе с потерями войск наших союзников (76,1 тыс. чел.) они равны 11 млн 520,2 тыс. человек. Следовательно, соотношение между немецкими и советскими безвозвратными потерями составляет 1 : 1,1.

Превышение числа потерь советских войск связано в основном с первым периодом войны, в течение которого сказывались и фактор внезапности нападения фашистской Германии на СССР, и просчеты советского военно-политического руководства, допущенные накануне и в начале войны. На соотношение потерь повлиял и тот факт, что количество советских военнопленных, погибших и умерших в нацистских лагерях (более 2 млн 500 тыс. чел.) почти в пять раз превысило число военнослужащих противника, умерших в советском плену (580 тыс. чел.). Между тем общее количество попавших в плен с той и другой стороны было примерно одинаковым (4 млн 559 тыс. чел. составили советские военнопленные, а немецкие — 4 млн 376,3 тыс. человек).

Хотя после окончания войны число безвозвратных потерь военнослужащих у противоборствовавших сторон несколько уменьшилось за счет взаимного возвращения военнопленных (на 1 млн 836,0 тыс. у СССР и на 3 млн 572, 6 тыс. чел.¹ у Германии и ее союзников), они все же исчисляются многими миллионами (8 млн 744,5 тыс. чел. — у СССР с союзными странами и 6 млн 771, 9 тыс. чел. — у Германии с ее союзниками).

Если сравнить общие безвозвратные демографические потери (военнослужащих и гражданского населения) Германии и ее сателлитов (11,9 млн чел.) и Советского Союза (26,6 млн чел.), то СССР во время войны потерял людей в 2,2 раза больше, чем фашистская Германия и ее союзники. Однако при таком чисто арифметическом сравнении числа потерь надо иметь в виду ряд очень важных факторов, обусловивших большую разницу в количестве людских утрат у воевавших стран.

Во-первых, необходимо учитывать цели противоборствующих сторон в войне. Советский Союз, как жертва агрессии, боролся против фашизма и германского порабощения и не преследовал цели уничтожения немецкого народа. В ходе военных действий советские люди отстаивали свою свободу и независимость, поскольку речь шла о существовании Советского государства и его народа. Гитлеровская же Германия, кроме военных планов, преследовала цель уничтожения славянских и других народов нашей страны.

Настойчиво проводя в жизнь этот злодейский замысел, гитлеровцы истребили миллионы ни в чем не повинных людей на временно оккупированных землях.

Во-вторых, военные действия на территории нашей страны продолжались свыше трех лет, при этом беспощадный фронтовой каток «прокатывался» по ней дважды: сначала с запада на восток, до Москвы, Сталинграда, потом в обратном направлении.

¹ С учетом 600 тыс. военнопленных вермахта, которые были освобождены непосредственно фронтами и в лагерь военнопленных НКВД СССР не направлялись.

Все это явилось еще одной причиной огромных потерь гражданского населения. Они не идут ни в какое сравнение с аналогичными потерями Германии, на территории которой боевые действия противоборствующих сторон велись менее пяти месяцев.

В-третьих, в число безвозвратных людских потерь Советского Союза вошли погибшие граждане СССР, ставшие предателями Родины и воевавшие на стороне Германии (власовцы, бандеровцы и добровольные пособники, служившие в прибалтийских, среднеазиатских, крымских и кавказских формированиях «СС»), а также советские люди, привлеченные гитлеровцами к работе в местном административном аппарате, в строительстве, на производственных предприятиях вермахта и железнодорожном транспорте.

В-четвертых, войну на территории СССР вместе с немецко-фашистскими войсками вели также войска их союзников (Венгрии, Италии, Румынии, Финляндии, Словакии и Хорватии), однако в балансе общих людских потерь не учитываются жертвы гражданского населения указанных стран от боевого воздействия союзников по антигитлеровской коалиции.

В-пятых, в опубликованных источниках ФРГ и других западных стран людские потери фашистской Германии во Второй мировой войне существенно занижены. Их точный подсчет на государственном уровне до сих пор не объявлен. В обнародованных же по этому вопросу материалах, в связи с отсутствием единой методики подсчета, много противоречивых данных. Нередко учет германских людских потерь ограничивается только гражданами рейха в границах 1937 г.

При анализе статистики о безвозвратных людских потерях фашистской Германии во Второй мировой войне нетрудно заметить, что более половины их составляет убыль военнослужащих, то есть только фронтовые потери.

В Советском Союзе аналогичная убыль равна одной трети всех людских утрат страны. Остальную же их часть (17,9 млн чел.)¹ составили жертвы гражданского населения, загубленного в большинстве своем гитлеровскими палачами на оккупированной территории в результате проводимого ими геноцида.

Всеми миру известно, как жестоко «хозяйничали» немецко-фашистские захватчики на нашей земле, как морили, истребляли, угоняли в рабство наших соотечественников, где они гибли в великом множестве. Но весь спасенный мир знает и о том, как наши солдаты, придя победителями в Германию, кормили немцев из своих походных кухонь, помогали им налаживать мирную жизнь. Советские люди, разгромившие немецко-фашистских захватчиков, сломавшие хребет фашистскому зверю, не были одержимы жадной мщенья, не стремились к уничтожению немецкого народа ради того, чтобы сравнять счет немецких людских потерь с советскими. Это было чуждо нашим целям в Великой Отечественной войне и нашим нравственным принципам. Об этом всегда нужно помнить при сопоставлении людских потерь Советского Союза и фашистской Германии.

В ПАМЯТИ НАРОДНОЙ

Победа над фашистской Германией и её союзниками, а также над милитаристской Японией достигнута самоотверженным трудом всего советского народа, отвагой и мужеством его Вооруженных сил. При сдерживании наступающих соединений противника, при освобождении родной земли, изгнании агрессора из двенадцати стран

¹ Число потерь гражданского населения СССР (17,9 млн чел.) получено как разность между общими безвозвратными потерями СССР (26,6 млн чел.) и безвозвратными потерями военнослужащих (8,7 млн чел.).

Европы и Азии наша Армия потеряла миллионы бойцов и командиров. Народная память о них увековечена скромными захоронениями, отмечена памятниками, мемориалами. На земле бывших сражений установлены часовни и храмы. За последние годы изданы воспоминания многих военачальников, активных участников Великой Отечественной войны. Поименно названы павшие в Книгах памяти. Художники, создатели кинофильмов и спектаклей прославляют патриотизм, мужество сынов и дочерей — защитников родного Отечества.

Работа в этом направлении рассматривается как важнейшая составляющая внешнеполитической, военно-патриотической и историко-воспитательной деятельности.

В настоящее время все проблемы увековечения памяти павших воинов решаются на государственном уровне. Президент Российской Федерации своим Указом от 22 января 2006 г. возложил на Министерство обороны РФ обязанности по увековечению памяти погибших при защите Отечества и обязал считать его уполномоченным федеральным органом исполнительной власти в этой сфере. Настоящий документ оказал положительное влияние на качество всей военно-мемориальной работы.

Для увековечения памяти погибших многое делается органами управления Министерства обороны Российской Федерации, военными комиссариатами, воинскими частями и кораблями. Совместно с органами местного самоуправления они занимаются благоустройством одиночных и массовых захоронений, поддерживают в достойном виде памятники и мемориалы.

Большое значение придается учету воинских захоронений. На территории Российской Федерации его ведут местные органы власти. По данным учета, который в Министерстве обороны возложен на Военно-мемориальный центр ВС РФ, ныне Управление МО РФ (по увековечению памяти погибших защитников Отечества), на основании донесений с мест на начало 2008 г. только на территории России паспортизировано 19 004 воинских захоронения. В них погребено 3 075 650 павших военнослужащих Советской Армии, партизан и подпольщиков. В их числе 6808 воинов-интернационалистов, погибших до и после Великой Отечественной войны.

Воинские захоронения погибших советских воинов находятся за рубежом в 49 государствах. В странах ближнего зарубежья учтено 6821 захоронение. В них погребено 1 408 613 погибших воинов. На территориях стран дальнего зарубежья, в Европе и Азии, соответственно 5123 захоронений, в них погребено 3 051 711 воинов. К сожалению, имена значительной части павших не установлены, они захоронены как неизвестные. Всего в разванном Управлении МО РФ обобщены сведения о 31 тысяче воинских захоронений на территории России и за её пределами, в которых упокоены свыше 7,5 млн защитников Отечества.

Российская Федерация имеет межправительственные соглашения с Венгрией, Германией, Италией, Китаем, Монголией, Польшей, Румынией, Словакией, Финляндией, Чехией и Японией. Этими документами закреплены обязанности сторон по содержанию мест воинских захоронений в надлежащем порядке. В их соответствии правительство Российской Федерации, как субъект достигнутых соглашений, также берет на себя обязательство по уходу за местами захоронений, расположенных на территории России, погибших в войне военнослужащих других государств. Активизировался переговорный процесс с прибалтийскими странами. Стараниями обеих сторон подписано соглашение с Латвией.

После завершения работы над рукописью авторы получили возможность сделать некоторые уточнения по количеству захоронений военнослужащих других стран на территории России и павших советских воинов в странах Европы и Азии (табл. 98). Данные этой таблицы свидетельствуют о результатах работы, проводимой в соответствии с межправительственными соглашениями.

СВЕДЕНИЯ

о реализации межправительственных соглашений по уходу
за воинскими захоронениями

№ п/п	Страна	Учтено воинских захоронений по состоянию на 1 января 2008 г.			
		Иностраннх — на территории России		Российских (советских) — за рубежом	
		количество захоронений	количество захороненных (в т.ч. военнопленных)	количество захоронений	количество захороненных (в т.ч. военнопленных)
1	Германия	5929	1 934 740	950	394 186
2	Финляндия	20	610	49	6 388
3	Япония	417	35 198	30	465
4	Чехия	360	1 369	650	26 252
5	Словакия			19	63 381
6	Румыния	257	14 954	166	54 415
7	Италия	76	36 059	62	290
8	Польша	244	2 514	660	1 769 283
9	Венгрия	452	67 392	1 029	82 243
10	Китай	0	0	27	6 230
11	Монголия	1	1	12	1 253

В Министерстве обороны РФ завершается создание обобщенного электронного банка данных. Он содержит информацию о погибших и пропавших без вести защитниках Отечества в годы Великой Отечественной войны и в послевоенный период. Это дает возможность через Интернет получить сведения о месте гибели и захоронении погибшего.

В последние годы благородную работу выполняют многочисленные поисковые отряды. Их движение — яркое отражение патриотизма российских граждан. Они стремятся к тому, чтобы не было неучтенных захоронений, чтобы останки каждого погибшего имели достойное погребение. В этом важном культурно-историческом деле активно участвуют военнослужащие. В частности, личный состав специального поискового батальона. Проведенные им полевые работы в ряде мест бывших ожесточенных сражений дали положительные результаты.

Однако поисковое движение нуждается в более активной поддержке местных органов власти, военных комиссариатов, командования частей и соединений, на территории которых имеются воинские захоронения.

Имена всех павших защитников Отечества должны быть воскрешены из неизвестности, отмечены всенародной памятью перед их подвигом.

* * *

Стоят два часовых. Один — в центре Европы, в Трептов-парке, другой — на Дальнем Востоке, на берегу бухты Золотой Рог. Они словно застыли после долгих жестоких боев. Ни в кого не целятся. Один — с опущенным мечом и со спасенной девочкой на руках. Другой — с поднятым победным знаменем внимательно всматривается в спокойные воды Тихого океана. У их подножья, как и у таких же застывших в камне и металле героях в Мурманске и Североморске, под Петербургом и Москвой, в Бресте и Севастополе, на берегах Днепра, Дона и Волги, на Кавказе, Урале и в Сибири, всегда лежат цветы — знак всенародного преклонения перед священной памятью всех павших защитников Отечества.

ЗАКЛЮЧЕНИЕ

Читатель перевернул последнюю страницу книги. Что он испытал от прочитанного? Задумался? А кто-то, возможно, не нашел для себя ничего нового, сенсационного, ему многое из сказанного уже известно. Можно допустить и такое. Но мы рады за того, кто испытал удовлетворение от прочитанного, нашел ответы на некоторые вопросы, связанные с войной. Надеемся, что он отложил книгу на время, при необходимости снова открое её страницы.

Чтобы опровергнуть домыслы некоторых историков, авторы попытались кратко изложить основные военно-политические события, предшествовавшие началу Великой Отечественной войны. Эти факты показывают, как созревала агрессивная политика фашистского руководства Германии, стремящегося к мировому господству. Даны многие доказательства не спровоцированной агрессии Германии против СССР.

В исследовании основное внимание уделено потерям советских воинов, боевой техники и вооружения. Показаны некоторые причины первых поражений советских войск, их больших людских утрат. Они представлены в стратегических оборонительных и наступательных операциях, по фронтам, флотам, отдельным армиям и флотилиям. Дана возможность сравнить эти утраты с потерями гитлеровской армии и её союзников.

Читатель нашел ответ о числе пропавших без вести и плененных советских воинов, из них количество вернувшихся на родину. Даны наименования кораблей нашего флота, погибших в боях и подорвавшихся на минах. Представлена возможность узнать о количестве армейских объединений Германии и её союзников, воевавших на советско-германском фронте и на других театрах военных действий и их потерях во Второй мировой войне.

Специальный раздел о штрафных частях и заградительных отрядах опровергает измышления о том, что война выиграна во многом за счет штрафных рот и батальонов и действий заградительных отрядов.

Читатель еще раз убедился, что чтение книги — это прежде всего работа. К иным цифрам и таблицам приходится возвращаться не один раз. Но одоление этой трудности приносит удовлетворение от познания различных данных о священной войне, позволяет лучше представить тяжелое лихолетье, испытанное всеми народами многонационального Отечества, определить цену нашей Победы.

Ветераны войны, сами испытавшие и перенесшие все тяготы сражений, потери своих однополчан, могут с высоты послевоенных десятилетий сделать обобщающие выводы, опираясь на предложенное исследование.

Вокруг молодых читателей в настоящее время распространяется много различных противоречивых изданий и сообщений о ходе памятной войны, её результатах. Настоящий труд призван помочь им разобраться в потоке многочисленной информации, сделать объективные выводы, опираясь на итоги доказательных сообщений, представленных авторами. Ведь число больших людских утрат, понесенных советским народом в войне, определено на основании различных архивных документов. Они приближают нас к истине. Читатель может представить, прочувствовать, какое тяжелое время пережили наши отцы и деды, как много смертельных испытаний легло на плечи старших поколений.

Авторы не считают результаты своих исследований о людских утратах, потерях техники и вооружения воюющих сторон окончательными. Поиск архивных документов, позволяющих сделать некоторые уточнения в скорбной статистике, должен продолжаться. Однако при дальнейших исследованиях, по любым методикам подсчета потерь, недопустимы вольности в определении данных о составе и численности

войск действующей армии, их санитарных и безвозвратных потерях. Они определены по отчетным документам, систематически представлявшимся в Генштаб по «Табелю срочных донесений», а потому признаны авторитетными учеными-историками как в нашей стране, так и за рубежом наиболее достоверными и вошли в научный оборот. Не подлежат сомнению и доказательства о неспровоцированности гитлеровской агрессии против СССР, о решающей роли Советских Вооруженных сил в разгроме военной машины Германии, их благородной освободительной миссии в Европе и Азии.

Представленные авторами итоги многолетних исследований — их скромный вклад в защиту правды о Великой Отечественной войне.

Книга — как Память о трагических и героических событиях военного лихолетья. В ней наше преклонение перед подвигом живых и павших сынов и дочерей родного Отечества.

Список основных сокращений

А	армия
авб	автобатальон
АВФл	Азовская военная флотилия
адбр	авиадесантная бригада
ап	артиллерийский полк
А ПВО	армия ПВО
АПРФ	Архив Президента Российской Федерации
АРГК	артиллерия резерва Главного Командования
АССР	Автономная Советская Социалистическая Республика
бад	бомбардировочная авиационная дивизия
бр	бригада
брмп	бригада морской пехоты
БФ	Балтийский флот
ВА	воздушная армия
ВВ	внутренние войска
ВВФл	Волжская военная флотилия
вдбр	воздушно-десантная бригада
ВДВ	воздушно-десантные войска
вдд	воздушно-десантная дивизия
ВО	военный округ
в/ч	войсковая часть
ГВК	городской военный комиссариат
гсд	горнострелковая дивизия
ГСМ	горюче-смазочные материалы
ГУК МО	Главное управление кадров Министерства обороны
ед.	единица
ж.д.	железная дорога
зенад	зенитно-артиллерийская дивизия
ЗСУ	зенитно-самоходная установка
иад	истребительная авиационная дивизия
иак	истребительный авиационный корпус
иап	истребительный авиационный полк
ид	истребительная дивизия противотанковых ружей
кбр	кавалерийская бригада
КВФл	Каспийская военная флотилия
кд	кавалерийская дивизия
кк	кавалерийский корпус
кп	кавалерийский полк
КПК	Коммунистическая партия Китая
КП	командный пункт
ктап	корпусной тяжелый артиллерийский полк
лбр	лыжная бригада
лтбр	легкотанковая бригада
мбр	механизированная бригада
МВД	Министерство внутренних дел
мд	моторизованная дивизия

мехбр	механизированная бригада
мк	механизированный корпус
мсб	мотострелковый батальон
мсд	мотострелковая дивизия
мсп	мотострелковый полк
обато	отдельный батальон аэродромно-технического обслуживания
обл.	область
ОГ	оперативная группа
омсб	отдельный мотострелковый батальон
омсбр	отдельная мотострелковая бригада
осбр	отдельная саперная бригада
отбр	отдельная танковая бригада
пбр	пехотная бригада
пд	пехотная дивизия
ппг	полевой подвижный госпиталь
РВГК	резерв Верховного главного командования
РГВА	Российский Государственный военный архив
РЦХИДНИ	Российский центр хранения и изучения документов новейшей истории
сад	смешанная авиационная дивизия
сак	смешанный авиационный корпус
сап	смешанный авиационный полк
САУ	самоходная артиллерийская установка
сб	стрелковый батальон
сбр	стрелковая бригада
сд	стрелковая дивизия
ск	стрелковый корпус
СКР	сторожевой корабль
сп	стрелковый полк
СФ	Северный флот
ТА	танковая армия
тбр	танковая бригада
ТВД	театр военных действий
тд	танковая дивизия
тк	танковый корпус
ТОФ	Тихоокеанский флот
тп	танковый полк
УР	укрепленный район
фр.	фронт
ЦАМО	Центральный архив Министерства обороны
ЦВМА	Центральный военно-морской архив
ЦКП	центральный командный пункт
ЦХСД	Центр хранения современной документации
Чак	Чехословацкий армейский корпус
ЧФ	Черноморский флот
шт.	штук

Справочное издание

Кривошеев Григорий Федотович
Андроников Владимир Михайлович
Буриков Петр Дмитриевич
Гуркин Владимир Васильевич

ВЕЛИКАЯ ОТЕЧЕСТВЕННАЯ БЕЗ ГРИФА СЕКРЕТНОСТИ. КНИГА ПОТЕРЬ

НОВЕЙШЕЕ СПРАВОЧНОЕ ИЗДАНИЕ

Выпускающий редактор *Н.М. Смирнов*

Корректор *О.Н. Богачева*

Верстка *В.В. Царьков*

Художественное оформление *Д.В. Грушин*

ООО «Издательский дом «Вече»

Почтовый адрес:

129348, Москва, ул. Красной Сосны, 24, а/я 63.

Фактический адрес:

127549, Москва, Алтуфьевское шоссе, 48, корпус 1.

E-mail: veche@veche.ru

<http://www.veche.ru>

Подписано в печать 23.12.2009. Формат 70×100 1/16.
Гарнитура «Times». Печать офсетная. Бумага офсетная.
Печ. л. 24. Тираж 5000 экз. Заказ № 9992.

Отпечатано с предоставленных диапозитивов
в ОАО «Тульская типография». 300600, г. Тула, пр. Ленина, 109.

ИЗДАТЕЛЬСТВО «ВЕЧЕ»
ООО «ВЕСТЬ» является основным поставщиком
книжной продукции издательства «ВЕЧЕ»

Почтовый адрес:

129337, г. Москва, ул. Красной Сосны, 24, а/я 63.

Фактический адрес:

127549, г. Москва, Алтуфьевское шоссе, 48, корпус 1.

Тел.: (499) 940-48-71, (499) 940-48-72, 940-48-73.

Интернет: www.veche.ru

Электронная почта (E-mail): veche@veche.ru

По вопросу размещения рекламы в книгах
обращаться в рекламный отдел издательства «ВЕЧЕ».

Тел.: (499) 940-48-70.

E-mail: reklama@veche.ru

ВНИМАНИЮ ОПТОВЫХ ПОКУПАТЕЛЕЙ!

Книги издательства «ВЕЧЕ» вы можете приобрести также
в наших филиалах и у официальных дилеров по адресам:

В Москве:

Компания «Лабиринт»

115419, г. Москва, 2-й Рощинский проезд, д. 8, стр. 4.

Тел.: (495) 780-00-98, 231-46-79

www.labyrinth-shop.ru

В Санкт-Петербурге:

ЗАО «Диамант» СПб.

г. Санкт-Петербург, пр. Обуховской обороны, д. 105.

Книжная ярмарка в ДК им. Крупской.

Тел.: (812) 567-07-26 (доб. 25)

В Нижнем Новгороде:

ООО «Вече-НН»

603141, г. Нижний Новгород, ул. Геологов, д. 1.

Тел.: (831 2) 63-97-78

E-mail: vechenn@mail.ru

В Новосибирске:

ООО «Топ-Книга»

630117, г. Новосибирск, ул. Арбузова, 1/1.

Тел.: (383) 336-10-32, (383) 336-10-33

www.top-kniga.ru

В Киеве:

ООО «Издательство «Арий»

г. Киев, пр. 50-летия Октября, д. 2б, а/я 84.

Тел.: (380 44) 537-29-20, (380 44) 407-22-75.

E-mail: ariy@optima.com.ua

Всегда в ассортименте новинки издательства «ВЕЧЕ»

в московских книжных магазинах:

ТД «Библио-Глобус», ТД «Москва», ТД «Молодая гвардия»,
«Московский дом книги», «Букбери», «Новый книжный».



КРИВОШЕЕВ Григорий Федотович — генерал-полковник, консультант Управления Министерства обороны РФ (по увековечению памяти погибших при защите Отечества). Будучи начальником штаба ТуркВО, участвовал в боевых действиях в Афганистане. Был начальником штаба Группы советских войск в Германии. Возглавлял Главное организационно-мобилизационное управление Генерального штаба ВС СССР. Кандидат военных наук, профессор АВН. Руководитель авторских коллективов ряда изданных книг по военной истории Отечества.



КИРИЛИН Александр Валентинович — генерал-майор, начальник Управления Министерства обороны РФ (по увековечению памяти погибших при защите Отечества). Кандидат исторических наук. Организатор многих мероприятий по совершенствованию военно-мемориальной работы, инициатор военно-исторических исследований.



ГУРКИН Владимир Васильевич — генерал-майор. Активный участник Великой Отечественной войны. Ветеран Генерального штаба и Военно-мемориального центра ВС РФ. В течение нескольких лет стоял у истоков создания архивных фондов Генерального штаба по руководству Вооруженными Силами СССР в годы Великой Отечественной войны. Автор многих исследований и публикаций по военной истории Отечества.



АНДРОНИКОВ Владимир Михайлович — полковник, главный документовед Управления Министерства обороны РФ (по увековечению памяти погибших при защите Отечества). Активный участник Великой Отечественной войны. Ветеран Генерального штаба. Автор ряда исследований и публикаций по военной истории России и СССР.



БУРИКОВ Петр Дмитриевич — капитан 1-го ранга, главный документовед Управления Министерства обороны РФ (по увековечению памяти погибших при защите Отечества). Участник Великой Отечественной войны. Заслуженный работник культуры РФ, член Союза журналистов. Автор ряда исследований и публикаций по военной истории России и СССР.

ISBN 978-5-9533-4695-5



9 785953 346955

