

63.3(253.3)

К Р<sub>18</sub>

Омское областное управление  
народно-хозяйственного учета

**РАЙОНЫ  
ОМСКОЙ ОБЛАСТИ**



Омск

ОМГИЗ


1938



Проверено 1937 г.

Проверено 1938 г.

Проверено 1940 г.











# РАЙОНЫ ОМСКОЙ ОБЛАСТИ

Биб-ка Рыбхоз, станции

2276 1303

Мяв. 16

2823

Ханты-Мансийская  
окружная библиотека

КО

В ДАР К<sup>4</sup>



- 45965 -



| <u>УСЛОВНЫЕ</u> |                            | <u>ЗНАКИ</u>             |                |
|-----------------|----------------------------|--------------------------|----------------|
| ГОРОДА<br>{     | ОМСК обл. центр            | — Совх. Совх Базы        | { Двухколейная |
|                 | ТАРА окружн. центр         | ● Зерн Совх.             | { Одноколейная |
|                 | ИШИМ район. центр          | ☐ Скот. совх.            | { ТРАНТЫ       |
|                 | УВАТ район. центр          | ☐ Заяв. ф-я, пар. мельк. |                |
|                 | ТАВДА рабочне поселки      | 🚲 М. Т. С.               |                |
| СЕЛЕНИЯ<br>{    | ЧИСТОЕ сельсоветы          | ☐ Нефт. базы             | { Праселочн.   |
|                 | КРОМЫ прочие насел. пункты | ✕ почт. телегр. телеф.   | { Зимник       |
|                 | ФАНТОРНИ                   | ☐ почт. телеф.           | { Тропы        |
|                 |                            | ⚡ метеоролог. станц.     | { Обл. ст.     |
|                 |                            | ⚓ пристани               | { Окружн.      |
|                 |                            | ⚙️ радиостанции          | { Район.       |
|                 |                            |                          | { Совхозн.     |



## ПРЕДИСЛОВИЕ

Изучение района, как центра „колхозного строительства и всякой другой хозяйственной работы в деревне“, имеет для нас тем более важное значение, что удельный вес Омской области в сельском хозяйстве СССР, особенно в производстве пшеницы, весьма значителен.

В районах Омской области расположены 9 зерновых совхозов, в том числе такие крупные совхозы, как Борисовский, с посевной площадью в 30.985 га, Сосновский, с посевной площадью в 25.369 га, 63 молочномясных совхоза, 10 свиноводческих, 5 овцеводческих. По числу МТС, по энерговооруженности их Омская область быстро догоняет передовые по механизации области СССР; в отношении колхозного строительства большинство районов нашей области вплотную подошли к завершению сплошной коллективизации.

Созданная в конце 1934 г. Омская область составила из части районов Западно-Сибирского края, Челябинской и бывш. Обско-Иртышской областей; все районы быв. Обско-Иртышской области, в том числе и два северных национальных округа—Остяко-Вогульский и Ямало-Ненецкий—вошли в Омскую область. С самого начала создания области остро ощущалась потребность в таком справочнике, в котором были бы собраны и систематизированы основные данные, отражающие экономику районов новой области.

Публикуемый справочник отнюдь не претендует на исчерпывающую полноту данных и ограничивается определенным кругом основных показателей,—минимально необходимых для того, чтобы получить представление о каждом районе, как об определенной экономической единице. Мы не даем здесь никаких физико-географических данных (климат, почва, количество осадков и пр.), так как по многим районам нашей области, в частности по северу, эти данные не вышли еще из стадии разработки.

Все районы области нами отнесены к определенной зоне, название которой поставлено под каждым районом. В такой огромной по территории области, как Омская, простирающейся от берегов Северного Ледовитого океана до степей Казахстана, зонирование, конечно, необходимо.

Вся территория Омской области разделяется на 5 зон: степную, лесостепную, лесную, северную таежную и зону лесотундры и полярной тундры.

**Степная зона** представляет собою открытую, равнинную безлесную степь, обширные пахотные массивы допускают высокую степень механизации посева и уборки хлебов. Характерной чертой этой зоны является недостаточное увлажнение и неравномерное выпадение осадков по годам и по месяцам вегетационного периода. Климат резко-континентальный. В этой зоне преобладают почвы черноземного типа с пятнами солонцов и солончаков.

**Лесостепная зона** включает в себя 27 районов, разнородных по своим естественным условиям. Южная группа районов этой зоны (Калачинский, Кормиловский, Омский, Марьяновский, Любинский, Москаленский, Исилькульский) находится на переходе к степной зоне и имеет некоторые характерные черты последней: недостаточность увлажнения, резко-континентальный климат, обширные пахотные массивы с ровным рельефом. Но залесенность здесь уже доходит до 10—15 проц.

По мере продвижения на север, в основной группе районов этой зоны степень залесения и увлажнения возрастает, увеличивается заболоченность почвы, пахотные массивы постепенно суживаются и вместе с тем увеличивается производительность естественных сенокосов и выпасов.

Северо-восточные районы лесостепной зоны (Сорокинский, Викуловский и Аромашевский) находятся уже на переходе к лесной зоне. Залесенность достигает



здесь 30—38 проц., такого же процента достигает и заболоченность. Пахотные массивы приобретают местами характер широких грив и островов, вкрапленных в болотно-лесные массивы.

Почвы в районах лесной зоны чрезвычайно разнообразны — от средних черноземов в южной группе районов до деградированных черноземов, серых лесных земель и подзолов в северной группе районов.

**Лесная зона** характеризуется холодным климатом и высокой степенью увлажнения, но колебания температуры здесь менее резки, чем в степной и лесостепной зоне. Площадь лесов и болот достигает 80—90 проц. от общей территории районов, пахотные массивы располагаются в виде увалов и узких грив вблизи рек. Залесные гривы и острова вкраплены также в обширные болотистые пространства. В долине Иртыша и его притоков—большие площади поемных лугов. Почвы здесь—подзолистые, песчаные и торфяно-болотные.

**Северная таежная зона** представляет собою естественное продолжение лесной и имеет те же, но более резко выраженные, характерные черты. Климат здесь суровый, вегетационный период короткий. Пахотоспособные гривы здесь еще уже, чем в лесной зоне. Луговые пространства Оби, Иртыша и их притоков огромны.

**Зона лесотундры и полярной тундры** характеризуется отсутствием высокоствольных лесов в лесотундре и полным отсутствием леса в полярной тундре; вечной мерзлотой, торфяными закисленными почвами, суровым климатом, меньшим количеством осадков, чем в северной таежной зоне.

Это зонирование принимается нами лишь как схема, которая в настоящем справочнике призвана играть исключительно лишь ориентирующую роль.

Все цифровые данные в настоящем справочнике, за небольшими исключениями, даются на 1 января 1936 г. Посевные площади—под урожаем 1935 г. Список МТС дополнен теми новыми МТС, которые организовались в I квартале 1936 г. Торговая сеть и обороты розничной торговли—по мартовской переписи 1935 г., так как более поздних данных в нашем распоряжении еще нет. Все цифровые данные приводятся на одну дату.

В составлении настоящего справочника участвовали следующие работники Омского Областного Управления Народно-Хозяйственного Учета:

т. Костин В. Ф. (промышленность);  
т.т. Луценко П. К., Майзель А. Б., Орлов Г. А., Брыкин Ф. И., Ладилов Н. И., Кладова М. К. (сельское хозяйство);  
т. Шепетинская Е. А. (транспорт и связь);  
т.т. Митренин В. К., Басов Я. С. (товарооборот);  
т. Правдина М. В. (здравоохранение);  
т. Вежан Ю. Ф. (культура и подготовка кадров).

Систематизация материала, подготовка справочника к печати проведены т. Максимовым Г. М.

Общее руководство составлением справочника и редакция вошедших в его состав материалов принадлежат заместителю начальника Обл. Нархозучета А. Я. Гуревичу.

ОблУНХУ просит всех товарищей, особенно работников районов, прислать свои замечания о данном справочнике, которые будут приняты во внимание при последующих изданиях справочно-статистических материалов.

*Начальник Областного Управления  
Народно-Хозяйственного Учета  
Г. Подварков*



# АБАТСКИЙ РАЙОН

Лесостепная зона



Занимает территорию в 3 318 кв. км.  
Земельные угодия района распределяются следующим образом:

|   | В га   | В проц. |
|---|--------|---------|
| Пахотнопригодные и пахотнеспособные земли | 63 058 | 19      |
| Сенокосы                                  | 66 088 | 19,9    |
| Пастбища                                  | 55 207 | 16,6    |
| Кустарники                                | 3 315  | 1       |
| Леса                                      | 77 019 | 23,3    |
| Болота                                    | 49 823 | 15      |
| Под водой                                 | 9 298  | 2,8     |
| Дороги, прогоны, улицы                    | 1 963  | 0,6     |

|               |       |     |
|---------------|-------|-----|
| Усадьбы       | 2 340 | 0,7 |
| Прочие угодия | 3 724 | 1,1 |

В районе 75 населенных пунктов сельского типа, 26 сельсоветов, 1 поселковый совет. Районный центр— село Абатское в 37 км. от ст. Маслянская, Омской ж. д.

Вся посевная площадь района—38 511 га, в том числе яровых посевов—30 648 га, озимых 7 212 га, остальная площадь под многолетними травами укоса прошлых лет. В числе яровых посевов всего зерновых и бобовых 28 232 га, из них



пшеницы—13 925 га, овса—10 663 га, ячменя—224 га, остальные—прочие культуры. Техническими культурами засеяно было в 1935 г. 283 га, в том числе льном 259 га, коноплей—22 га; кормовыми—1326 га, из которых 742 га—однолетние травы, 84—корнеплоды; картофелем 685 га; под овощами с семенниками было 120 га.

Всего хозяйств в районе 7069, в том числе хозяйств единоличников—1036, рабочих и служащих—1361.

81 колхоз объединяет 4672 хозяйства. Процент коллективизации 84,7. Общая посевная площадь всех колхозов 29312 га. В среднем на 1 колхоз приходится 57,7 хозяйств и 361,9 га посевов.

В районе две МТС:

1. Абатская, — имеет 70 тракторов, общей мощностью 1304 НР, 10 комбайнов, 18 сложных молотилок, 67 плугов, 10 сеялок, 6 сноповязалок, 11 грузовых автомашин общей грузоподъемностью 25,5 т., 1 легковой автомобиль.

2. Максимовская, — организована в I квартале 1936 г., имеет 42 трактора, общей мощностью 696 НР.

На территории Абатского района расположены 4 молочно-мясных совхоза.

1. Ленинский, — посевная площадь 2670 га, совхоз имеет 19 тракторов общей мощностью 285 НР, 2 грузовые автомашины общей грузоподъемностью 3 т.; 97 рабочих лошадей, 22 рабочих вола; 1764 головы кр. рогатого скота, в т. ч. 920 коров; 518 овец и коз. Общее число рабочих 359, в т. ч. 66 временных.

2. Им. Сомса, — посевная площадь 1582,7 га; совхоз имеет 12 тракторов общей мощностью 170 НР; 2 грузовые автомашины общей грузоподъемностью 3 т.; 96 рабочих лошадей. 57 рабочих волов; 1439 голов кр. рог. скота, в т. ч. 701 корову; 295 овец и коз; 59 свиней, в т. ч. 13 свиноматок. Общее число рабочих 264 чел., в т. ч. 15 временных.

3. Бычковский — посевная площадь 1345 га; совхоз имеет 11 тракторов общей мощностью 165 НР; 2 грузовые автомашины общей грузоподъемностью 3 т.; 34 рабочих лошади; 21 рабочего вола; 1353 головы кр. рог. скота, в т. ч. 668 коров; 136 овец и коз; общее число рабочих 273 ч., в т. ч. 68 временных.

4. Майокий, — посев. площадь 1558 га; совхоз имеет 7 тракторов общей мощностью 105 НР; 1 полутонную гру-

зовую автомашину; 62 рабочие лошади; 74 рабочих вола; 1349 голов кр. рог. скота, в т. ч. 662 коровы; 700 овец и коз. Общее число рабочих 256, в т. ч. 69 временных.

Животноводство района характеризуется следующими данными:

Всего лошадей 3994  
В том числе:

|                           |      |
|---------------------------|------|
| В гос. и кооп. хозяйствах | 553  |
| В колхозах                | 3303 |
| У колхозников             | 1    |
| У единоличников           | 81   |
| У рабочих и служащих      | 56   |

1407 кобыл распределяются по секторам следующим образом: гос. хозяйства—142, колхозы—1212, колхозники—1, рабоч. и служ. — 18, единоличники — 34. Из 3250 рабочих лошадей 459 находятся в гос. хозяйствах, 2675 в колхозах, 1 у колхозников, 69 у единоличников и 46 у рабоч. и служащих.

Всего кр. рог. скота 24050  
В том числе:

|                           |      |
|---------------------------|------|
| В гос. и кооп. хозяйствах | 6089 |
| В колхозах                | 8542 |
| У колхозников             | 7779 |
| У единоличников           | 573  |
| У рабочих и служащих      | 1067 |

10211 коров распределяются по секторам следующим образом: гос. и кооп. хозяйства—3007, колхозы—2852, колхозники—3479, единоличники—297, рабочие и служащие—576.

Всего овец 15744  
В том числе:

|                           |      |
|---------------------------|------|
| В гос. и кооп. хозяйствах | 1880 |
| В колхозах                | 5098 |
| У колхозников             | 8053 |
| У единоличников           | 336  |
| У рабочих и служащих      | 377  |
| Всего свиней              | 5562 |

В том числе:  
В гос. и кооп. хозяйствах 284  
В колхозах 560  
У колхозников 3935  
У единоличников 199  
У рабочих и служащих 584

Из 634 свиноматок 376 находятся в индивидуальном пользовании колхозников, 109—в колхозах, 67—у рабочих и служащих, 60—в гос. и кооп. хозяйствах, 22—у единоличников.

В 58 МТФ, 43 ОТФ, 13 СТФ и 17 смешанных колхозных товарных фермах сосредоточены 8183 головы кр. рог. скота, в т. ч. 2848 коров, 5040 овец и



коз, в т. ч. 2 838 овцематок и козематок: 444 свиней, в т. ч. 89 свиноматок старше 9 мес

Стоимость поставок, заготовок, госзакупа составляет 2 346 тыс. руб., из них продукты полеводства — 873 тыс. руб., в т. ч. хлеба заготовки — 500,4 тыс. руб., продукты животноводства и охоты — 515,5 тыс. руб., в т. ч. молокопоставки — 336 тыс. руб., госзакуп — 250,8 тыс. руб., децзаготовки — 706,1 т. руб. От поставки и госзаготовок в среднем на 1 хозяйство приходится 411 руб., в т. ч. от полеводства — 133 руб.; животноводства — 258 рублей.

Из промышленных предприятий в районе имеются 3 маслозавода, со средним годовым числом всего персонала 56, в т. ч. рабочих 55; стоимость основных производственных фондов маслозаводов — 498 тыс. руб.

Торговая сеть района состоит из 44 торговых точек, из которых 40 приходится на потребительскую кооперацию, в т. ч. 35 магазинов и 5 ларьков. Общий оборот всей торговой сети составил в I квартале 1935 г. 831 тыс. руб.

Школьная сеть района состоит из 46 начальных школ, с 3 055 учащимися, и 5 неполных средних школ, с 1 275 учащимися. Учителей в начальных школах 87, в неполных средних 44.

Учреждений клубного типа в районе 101.

В районе одна больница на 30 коек и одна амбулатория.

Врачей в районе — 2, среднего медицинского персонала 11 чел., низшего медперсонала 13 чел.

Почтовых агентств в районе 6, почтовых ящиков 32, 8 сельсоветов связаны телефоном с районным центром.



# АЗОВСКИЙ РАЙОН

Степная зона



Занимает территорию в 1 598 кв. км. Земельные угодия района распределяются следующим образом:

|   | В га    | В проц. |
|---|---------|---------|
| Пахотнопригодные и пахотнеспособные земли | 106 173 | 66,4    |
| Сенокосы                                  | 7 145   | 4,5     |
| Пастбища                                  | 21 128  | 13,2    |
| Леса                                      | 20 573  | 13      |
| Болота                                    | 56      | —       |
| Дороги, прогоны, улицы                    | 855     | 0,5     |
| Под водой                                 | 134     | —       |
| Усадьбы                                   | 2 243   | 1,4     |
| Прочие угодия                             | 1 468   | 1       |

В районе 91 населенный пункт сельского типа, 11 сельсоветов, в том числе 3 казахских и 4 немецких, 1 поселковый совет. Районный центр — село Азовское в 42 км. от станции Куломзино, Омской ж. д. По территории Азовского района проходит, на протяжении 8 км, тракт Омск — Русская поляна.

Вся посевная площадь — 56 464 га, в том числе яровых 55 941 га, озимых 523 га. В числе яровых посевов всего зерновых и бобовых 51 758 га, из них пшеницы 45 210 га, овса 5 005 га, ячменя 1 171 га; технических 1 234 га (конопля 49, под-



солиух 823); кормовых 1015 га. из которых 665 га многолетние травы, 223 га силосные культуры, 84 га — корнеплоды; картофеля 1 742 га.

Всего хозяйств в районе 5 681, в том числе хозяйств единоличников — 281, рабочих и служащих — 1 953.

70 колхозов объединяют 3 447 хозяйств с 28 406 га посевов. Процент коллективизации 93,1. В среднем на 1 колхоз приходится 49,2 хозяйств и 405,8 га посевов.

В Азовском районе две МТС:

1. Александровская, — 47 тракторов общей мощностью 771 НР, 15 комбайнов, 15 сложных молотилок, 43 плуга, 5 сеялок, 3 грузовых автомашины общей грузоподъемностью 4,5 т, 1 легковой автомобиль.

2. Звонарево-Кутская, — 50 тракторов общей мощностью 1 014 НР; 12 комбайнов, 13 сложных молотилок, 44 плуга, 6 сеялок, 2 сноповязалки, 4 грузовых автомобиля общей грузоподъемностью 6 т, 1 легковой автомобиль.

На территории Азовского района расположен Сооновский зерносовхоз. Общая посевная площадь его — 25 369 га. Совхоз имеет 125 тракторов общей мощностью 4543 НР, 65 грузовых автомашин общей грузоподъемностью 147,5 т, 115 рабочих лошадей, 119 рабочих волов; 692 головы кр. рог. скота, в т. ч. 206 коров. Общее число рабочих 1 336, в т. ч. 683 временных.

Животноводство района характеризуется следующими данными:

|                           |       |
|---------------------------|-------|
| Всего лошадей             | 4 268 |
| В том числе:              |       |
| В гос. и кооп. хозяйствах | 285   |
| В колхозах                | 3 380 |
| У колхозников             | 292   |
| У единоличников           | 93    |
| У рабочих и служащих      | 218   |

Из 1 448 кобыл 1 075 сосредоточены в колхозах, 75 — в гос. и кооп. хозяйствах, 174 — у колхозников, 35 — у единоличников, 89 — у рабочих и служащих. Рабочих лошадей в колхозах 2 037, в гос. и кооп. хозяйствах 217, у колхозников 137, у единоличников 72, у рабочих и служащих 170.

|                           |        |
|---------------------------|--------|
| Всего кр. рог. скота      | 11 187 |
| В том числе:              |        |
| В гос. и кооп. хозяйствах | 1 190  |
| В колхозах                | 2 404  |
| У колхозников             | 5 871  |
| У единоличников           | 262    |
| У рабочих и служащих      | 1 460  |

Из 4 559 коров 2 726 находятся в индивидуальном пользовании колхозников, 541 — в колхозах, 411 — в гос. и кооп. хозяйствах, 108 — у единоличников, 773 — у рабочих и служащих.

|                           |       |
|---------------------------|-------|
| Всего овец                | 6 491 |
| В том числе:              |       |
| В гос. и кооп. хозяйствах | 1 011 |
| В колхозах                | 1 804 |
| У колхозников             | 3 449 |
| У единоличников           | 61    |
| У рабочих и служащих      | 166   |
| Всего свиней              | 6 444 |

|                           |       |
|---------------------------|-------|
| В том числе:              |       |
| В гос. и кооп. хозяйствах | 893   |
| В колхозах                | 1 303 |
| У колхозников             | 2 579 |
| У единоличников           | 102   |
| У рабочих и служащих      | 1 567 |

Свинематок 671, из них 357 находятся в колхозах; в гос. хозяйствах — 137; у колхозников — 92; у рабочих и служащих — 80; у единоличников — 5.

В 4 КТФ, 16 МТФ, 14 ОТФ, 14 СТФ и 32 смешанных колхозных товарных фермах сосредоточены 161 лошадь; 1893 головы кр. рог. скота, в т. ч. 501 корова; 1 704 головы мелкого рогатого скота, в т. ч. 772 матки; 1 203 свиньи, в т. ч. 334 свиноматки старше 9 мес.

Стоимость поставок, заготовок, госзакупа составляет 1000,3 тыс. руб., из них продукты полеводства 702,5 тыс. руб.; в т. ч. хлебозаготовки 503 тыс. руб.; продукты животноводства и охоты 179,9 т. руб.; в т. ч. молокопоставки 108 тыс. руб.; госзакуп 34,7 тыс. р.; децзаготовки 83,2 т. р. От поставок и госзаготовок в среднем на 1 хозяйство приходится 268 руб., в т. ч. от полеводства 188 руб., животноводства — 80 руб.

Из промышленных предприятий в районе имеется 1 маслозавод с 3 рабочими. Стоимость основных производственных фондов маслозавода — 12 тыс. руб.



Торговая сеть района состоит из 40 точек, в т. ч. 2 точки потребкооперации, 11 ОРС'ов и 6 госторговли; магазинов 39, ларьков 1. Весь оборот розничных торговых предприятий составил в I квартале 1935 г. 1 243 тыс. руб.

Школьная сеть состоит из 48 начальных школ, с 2885 учащимися; 7 неполных средних школ, с 850 учащимися, и 1 средней школы, с 705 учащимися. Учи-

телей в начальных школах 78, в неполных средних—37, в средней—3.

Учреждений клубного типа 27.

В районе—1 больница на 23 койки, 2 амбулатории; врачей 4, в т. ч. один санитарный, среднего медперсонала 11 ч., младшего медперсонала 16 ч.

Почтовых агентств 3, почтовых ящиков 34. 3 сельсовета связаны телефоном с районным центром.



# АРМИЗОНСКИЙ РАЙОН

Лесостепная зона



Занимает территорию в 3 157 кв. км. Земельные угодия района распределяются следующим образом:

|   | В га   | В проц. |
|---|--------|---------|
| Пахотнопригодные и пахотноспособные земли | 45 617 | 14,5    |
| Сенокосы                                  | 52 686 | 16,7    |
| Пастбища                                  | 41 014 | 13      |
| Кустарники                                | 756    | 0,2     |
| Леса                                      | 35 141 | 11,1    |
| Болота                                    | 84 781 | 27      |
| Под водой                                 | 41 590 | 13,2    |
| Дороги, прогоны, улицы                    | 1 477  | 0,4     |
| Усадьбы                                   | 14,45  | 0,4     |
| Прочие угодия                             | 11 150 | 3,5     |

В районе 53 населенных пункта сельского типа, 18 сельсоветов и 2 поселковых совета. Районный центр — село Армизон, в 80. км. от ст. Омутинское, Омской ж. д. По территории района проходит,

на протяжении 20 км., тракт Армизон—Ламенка.

Вся посевная площадь — 26 648 га, в том числе яровых посевов 22 437 га, озимых 4 213 га; В числе яровых посевов всего зерновых и бобовых 21 253 га, из них пшеницы 12 402 га, овса 6 185 га, ячменя 754 га; технических культур 97 га; кормовых 537 га, из которых 346 га силосных культур, 133 га корнеплодов; картофеля — 478 га.

Всего хозяйств в районе 4 660, в том числе хозяйств единоличников 194, рабочих и служащих — 1 566.

34 колхоза объединяют 2 900 хозяйств, с 21 455 га посевов. Процент коллективизации — 96,4. На 1 колхоз приходится в среднем 85,3 хозяйства и 631 га посевов.

В Армизонском районе одна МТС — Армизонская, имеющая 99 тракторов об-



щей мощностью 1 723 НР, 15 комбайнов, 34 сложные молотилки, 74 плуга, 93 сеялки, 4 сноповязалки, 20 жней-лобогреек, 20 грузовых автомашин общей грузоподъемностью 43 т., 2 легковых автомобиля.

На территории района расположены два молочно-мясных совхоза:

1. Красноорловский, — посевная площадь 1 633 га; совхоз имеет 8 тракторов общей мощностью 120 НР, 3 грузовые автомашины общей грузоподъемностью 4,5 т.; 89 рабочих лошадей, 68 рабочих волов; 1 945 голов кр. рог. скота, в т. ч. 962 коровы. Общее число рабочих 360, в т. ч. 113 временных.

2. Раздолинский, посевная площадь 2 778 га; совхоз имеет 13 тракторов общей мощностью 197 НР, 2 грузовые автомашины общей грузоподъемностью 4 т.; 158 рабочих лошадей, 305 рабочих волов, 4 377 голов кр. рог. скота, в т. ч. 2 329 коров. Общее число рабочих 688, в т. ч. 204 временных.

Животноводство района характеризуется следующими данными:

Всего лошадей 1 858

В том числе:

В гос. и кооп. хозяйствах 430

В колхозах 1 408

У единоличников 6

У рабочих и служащих 14

Из 647 кобыл 500 находятся в обобществленном стаде колхозов, 136—в гос. хозяйствах, 6—у единоличников, 5—у рабочих и служащих. Из 1 447 рабочих лошадей 1 092 принадлежат колхозам, 339—гос. хозяйствам, 6—единоличникам, 10—у рабочих и служащих.

Всего кр. рог. скота 17 936

В том числе:

В гос. и кооп. хозяйствах 6 460

В колхозах 5 265

У колхозников 4 908

У единоличников 92

У рабочих и служащих 1 211

В Красноорловском совхозе—1 945 голов кр. рог. скота; в Раздолинском совхозе—4 377 голов.

Коров в районе 7 827; из них 3 337 в гос. хозяйствах (в Красноорловском совхозе—962 коровы, в Раздолинском—2 329), 1 562 в колхозах, 2 217 у колхозников, 41 у единоличников.

Всего овец 9 908

В том числе:

В гос. и кооп. хозяйствах 929

|                      |       |
|----------------------|-------|
| В колхозах           | 5 053 |
| У колхозников        | 3 338 |
| У единоличников      | 62    |
| У рабочих и служащих | 526   |
| Всего свиней         | 1 980 |

В том числе:

В гос. и кооп. хозяйствах 466

В колхозах 624

У колхозников 613

У единоличников 17

У рабочих и служащих 260

Из 388 свиноматок 162 находятся в гос. хозяйствах, 145—в колхозах 54—у колхозников, 2—у единоличников, 25—у рабочих и служащих.

В 3 КТФ, 24 МТФ, 19 ОТФ, 10 СТФ и 14 смешанных колхозных товарных фермах сосредоточены 70 лошадей; 4 887 голов кр. рог. скота, в т. ч. 1 562 коровы; 5 057 голов мелкого рог. скота, в т. ч. 2 508 маток; 591 свинья, в т. ч. 141 свиноматка старше 9 мес.

Стоимость поставок, заготовок, госзакупа составляет 1 165,1 тыс. руб., из них продукты полеводства 537,2 тыс. руб., в т. ч. хлебазаготовки 265,8 тыс. руб.; продукты животноводства и охоты 281,5 тыс. руб., в т. ч. молокопоставки 174,8 тыс. руб.; госзакуп 122 тыс. руб.; децзаготовки 224,4 тыс. руб. От поставок и госзаготовок в среднем на 1 хозяйство приходится 344 руб., в т. ч. от полеводства 174 руб., животноводства 170 руб.

Из промышленных предприятий в районе имеются 4 маслозавода, с 16 рабочими. Стоимость производственных фондов маслозаводов—54 тыс. руб.

Розничная торговая сеть района состоит из 43 точек,— из них 39 потребкооперации и 4 госторговли; магазинов 31, ларьков и палаток 12. Оборот розничных торговых предприятий составил в I квартале 1935 г. 362,7 тыс. руб.

Школьная сеть района состоит из 28 начальных школ, с 1 576 учащимися; 2 неполных средних школ, с 514 учащимися; 1 средней школы, с 270 учащимися. Учителей в начальных школах 54, в неполных средних 20, в средних 9.

Учреждений клубного типа —27.

Больниц в районе 2, на 40 коек; амбулаторий 3; врачей 3, среднего медперсонала 15 чел., низшего медперсонала 15 ч.

Почтовых агентств 9, почтовых ящиков 31. 8 сельсоветов связаны телефоном с районным центром.



# АРОМАСhevский РАЙОН

Лесостепная зона, на переходе к лесной



Занимает территорию в 3 033 кв. км. Земельные угодия района распределяются следующим образом: В га. В проц

|  |         |      |
|--|---------|------|
| Пахатнопригодные и пахотнспособные земли | 76 620  | 25,3 |
| Сенокосы                                 | 32 430  | 10,7 |
| Пастбища                                 | 18 453  | 6,1  |
| Кустарники                               | 194     | 0,1  |
| Леса                                     | 125 001 | 41,2 |
| Болота                                   | 42 636  | 14   |
| Дороги, прогоны, улицы                   | 2 473   | 0,8  |
| Под водой                                | 1 844   | 0,6  |
| Усадьбы                                  | 3 069   | 1    |
| Прочие угодия                            | 618     | 0,2  |

В районе 91 населенный пункт сельского типа, 32 сельсовета, в том числе 3 татарских. Районный центр — село Арс-машево, в 64 км. от ст. Голышманово,

Омской ж. д. По территории района проходит, на протяжении 48 км. тракт Тобольск — Петропавловск.

Вся посевная площадь — 42 822 га, в том числе посева яровых 30 909 га, озимых 11 913 га. В числе яровых посевов всего зерновых и бобовых 25 226 га, из них пшеницы 13 116 га, овса 9 161 га, ячменя 179 га; технических культур 3 680 га (лен 1 871, конопля 1 808); кормовых 224 га; из которых однолетние травы 102 га, 108 — корнеплоды; картофеля 1 548 га.

Всего хозяйств в районе 6 599, в том числе хозяйств единоличников 939, рабочих и служащих — 635.

92 колхоза объединяют 5 025 хозяйств, с 39 022 га посевов. Процент коллекти-



визации 87,5. В среднем на 1 колхоз приходится 54,6 хозяйств и 424,2 га посевов.

В Аромашевском районе два МТС:

1. **Аромашевская**, — 83 трактора общей мощностью 1 674 НР, 5 комбайнов, 22 сложных молотилки, 69 плугов, 9 сеялок, 2 сноповязалки, 5 грузовых автомашин общей грузоподъемностью 7,5 т., 1 легкой автомобиль.

2. **Кротовская**, — организована в I квартале 1936 г., — 42 трактора общей мощностью 696 НР.

Животноводство района характеризуются следующими данными:

Всего лошадей 4 052  
В том числе:

|                           |       |
|---------------------------|-------|
| В гос. и кооп. хозяйствах | 153   |
| В колхозах                | 3 754 |
| У колхозников             | 4     |
| У единоличников           | 87    |
| У рабочих и служащих      | 54    |

Из 1497 кобыл 1 401 находятся в колхозах, 32 в гос. хозяйствах, 1 у колхозников, 41 у единоличников, 22 у рабочих и служащих. Из 3 075 рабочих лошадей 2 809 находятся в колхозах, 144 в гос. хозяйствах, 3 у колхозников, 74 у единоличников и 45 у рабочих и служащих.

Всего кр. рог. скота 17 290  
В том числе:

|                           |       |
|---------------------------|-------|
| В гос. и кооп. хозяйствах | 420   |
| В колхозах                | 8 007 |
| У колхозников             | 7 837 |
| У единоличников           | 410   |
| У рабочих и служащих      | 616   |

Из 6 861 коров 2 427 находятся в колхозах, 3 772 у колхозников, 217 у единоличников, 60 в гос. хозяйствах, 385 у рабочих и служащих.

Всего овец 12 142  
В том числе:

|                           |       |
|---------------------------|-------|
| В гос. и кооп. хозяйствах | 174   |
| В колхозах                | 3 921 |
| У колхозников             | 7 613 |
| У единоличников           | 255   |
| У рабочих и служащих      | 179   |
| Всего свиней              | 6 648 |

В том числе:

|                           |       |
|---------------------------|-------|
| В гос. и кооп. хозяйствах | 89    |
| В колхозах                | 1 898 |
| У колхозников             | 4 266 |
| У единоличников           | 234   |
| У рабочих и служащих      | 161   |

**Свиноматок** 891, из них 502 находятся в индивидуальном пользовании колхозников, 337 в колхозах, 18 у единоличников, 17 у рабочих и служащих и 17 в гос. хозяйствах.

В 4 КТФ, 34 МТФ, 16 ОТФ, 9 СТФ и 63 смешанных колхозных товарных фермах сосредоточены 100 лошадей; 7 529 голов кр. рог. скота, в т. ч. 2 427 коров; 3 933 головы малого рог. скота, в т. ч. 2 249 маток; 1890 свиней, в т. ч. 333 свиноматки старше 9 мес.

**Стоимость заготовок, поставок, госзакупа** составляет 2 664,8 тыс. руб., из них продукты **полеводства** 1 112,7 тыс. руб., в т. ч. **хлебозаготовки** 422,5 тыс. руб.; продукты **животноводства** и охоты 546,9 тыс. руб., в т. ч. **молокопоставки** — 351 тыс. руб.; **госзакуп** — 275,5 тыс. руб.; **децзаготовки** — 229,7 тыс. руб. От поставок и госзаготовок в среднем на 1 хозяйство приходится 363 руб., в т. ч. от полеводства 186 руб., животноводства — 177 руб.

Из **промышленных предприятий** в районе имеются:

1. **Аромашевский льнозавод**, с 28 рабочими; стоимость производственных фондов — 132 тыс. руб., непроизводственных — 12 тыс. руб.

2. **Аромашевский пенькозавод**, с 42 рабочими; стоимость производственных фондов 354 тыс. руб., непроизводственных — 16 тыс. руб.

3. **4 маслозавода**, с 27 рабочими; стоимость производственных фондов 138 тыс. руб.

**Розничная торговая сеть** состоит из 64 точек, в том числе **потребкооперации** 50, **госторговли** 14; **магазинов и лавок** 48, **ларьков и палаток** 16. **Оборот** всей розничной торговой сети составил в I квартале 1935 г. 1 102,4 тыс. руб.

**Школьная сеть** состоит из 49 начальных школ, с 3 198 учащимися, и 5 неполных средних школ, с 1 246 учащимися. Учителей в начальных школах 89, в неполных средних — 49.

**Клубных учреждений** — 19.

**Сеть здравоохранения** состоит из 1 больницы на 35 коек и 1 **амбулатории**; врачей 1, среднего медперсонала 13 чел., низшего медперсонала 16.

**Почтовых агентов** 6, **почтовых ящиков** 24, **радиоточек** 80, 4 **сельсовета** связаны телефоном с райцентром.



# БЕРДЮЖСКИЙ РАЙОН

Лесостепная зона



Занимает территорию в 2903 кв. км. Земельные угодия района распределяются следующим образом:

|   | В га.  | В проц. |
|---|--------|---------|
| Пахотнопригодные и пахотнеспособные земли | 65 008 | 22,4    |
| Сенокосы                                  | 4 066  | 15      |
| Пастбища                                  | 50 854 | 17,5    |
| Кустарники                                | 820    | 0,3     |
| Леса                                      | 45 152 | 15,5    |
| Болота                                    | 42 000 | 14,4    |
| Дороги, прогоны, улицы                    | 1 632  | 0,5     |
| Под водой                                 | 31 594 | 11      |
| Усадебная земля                           | 1 581  | 0,5     |
| Прочие угодия                             | 8 569  | 2,9     |

В районе 51 населенный пункт сельского типа, 21 сельсовет. Районный центр—село Бердюжье, в 84,8 км. от ст. Ишим, Омской ж.д. Сообщение с Ишимом происходит по тракту Бердюжье—Ишим.

Вся посевная площадь—28 841 га, в том числе яровых 23 836 га, озимых 5 005 га. В числе яровых посевов всего зерновых и бобовых 22 361 га, из них пшеницы 13 575 га, овса 5 470 га, ячменя 582 га; технических культур 175 га, (лен—103, конопля—7); кормовых 516 га, из которых силосные культуры—282 га, 146 га—однолетние травы; картофеля—684 га.



**Всего хозяйств в районе**—4 944, в том числе хозяйств единоличников 292, рабочих и служащих—1 139.

40 колхозов объединяют 3 513 хозяйств, с 24 078 га посевов. Процент коллективизации—93,4. На 1 колхоз приходится в среднем 87,8 хозяйств и 601,9 га посевов.

В районе—две МТС:

1. **Истошинская**,—70 тракторов общей мощностью 1 276 НР, 9 комбайнов, 10 сложных молотилок, 64 плуга, 10 сеялок, 6 сноповязалок, 3 жнеи-лобогрейки, 5 грузовых автомашин общей грузоподъемностью 7,5 т, 1 легковой автомобиль.

2. **Уктусская**,—84 трактора общей мощностью 1 458 НР, 10 комбайнов, 8 сложных молотилок, 58 плугов, 18 сеялок, 2 сноповязалки, 8 грузовых автомашин общей грузоподъемностью 13,5 т, 2 легковых автомобиля.

На территории Бердюжского района расположен **Бердюжский** молочно-мясной совхоз,—посевная площадь—3 084 га; совхоз имеет 14 тракторов общей мощностью 210 НР, 4 грузовые автомашины общей грузоподъемностью 8,5 т; 106 рабочих лошадей, 466 рабочих волов; 4 005 голов кр. рог. скота, в т. ч. 1 994 коровы; 461 голову овец и коз; 8 свиней. Общее число рабочих 669, в т. ч. 174 временных.

**Животноводство района** характеризуется следующими данными:

|                           |       |
|---------------------------|-------|
| <b>Всего лошадей</b>      | 1 695 |
| В том числе:              |       |
| В гос. и кооп. хозяйствах | 286   |
| В колхозах                | 1 368 |
| У колхозников             | 1     |
| У единоличников           | 10    |
| У рабочих и служащих      | 30    |

Из 557 кобыл 458 находятся в колхозах, 78—в гос. хозяйствах, 1—у колхозников, 2—у единоличников, 18—у рабочих и служащих. Из 1 329 рабочих лошадей 1 059 находятся в колхозах, 233—в гос. хозяйствах, 1—у колхозников,—10 у единоличников, 26—у рабочих и служащих.

|                             |        |
|-----------------------------|--------|
| <b>Всего кр. рог. скота</b> | 16 754 |
| В том числе:                |        |
| В гос. и кооп. хозяйствах   | 4 534  |
| В колхозах                  | 4 591  |

|                             |       |
|-----------------------------|-------|
| <b>У колхозников</b>        | 6 118 |
| <b>У единоличников</b>      | 156   |
| <b>У рабочих и служащих</b> | 1 355 |

Из 6 839 коров 2 670 находятся у колхозников, 2 092—в гос. хозяйствах, 1 307—в колхозах, 70—у единоличников, 700—у рабочих и служащих.

|                           |        |
|---------------------------|--------|
| <b>Всего овец</b>         | 12 294 |
| В том числе:              |        |
| В гос. и кооп. хозяйствах | 898    |
| В колхозах                | 6 363  |
| У колхозников             | 4 509  |
| У единоличников           | 58     |
| У рабочих и служащих      | 466    |
| <b>Всего свиней</b>       | 3 852  |
| В том числе:              |        |
| В гос. и кооп. хозяйствах | 258    |
| В колхозах                | 1 176  |
| У колхозников             | 1 984  |
| У единоличников           | 21     |
| У рабочих и служащих      | 413    |

Из 619 свиноматок 259 находятся у колхозников, 239—в колхозах, 78—в гос. хозяйствах, 42—у рабочих и служащих, 1—у единоличников.

В 4 КТФ, 29 МТФ, 22 ОТФ, 12 СТФ и 26 смешанных колхозных товарных фермах сосредоточены 135 лошадей; 4 338 голов кр. рог. скота, в т. ч. 1 307 коров; 6 750 голов мелкого рог. скота, в т. ч. 3 750 маток; 1 176 свиней, в т. ч. 239 свиноматок старше 9 месяцев

**Стоимость заготовок, поставок, госзакупа** составляет 1 010 тыс. руб., из них продукты полеводства—463,3 тыс. руб., в т. ч. хлебозаготовки 332,4 тыс. руб.; продукты животноводства и охоты 334,4 тыс. руб.; в т. ч. молокопоставки 200,9 тыс. руб.; госзакуп 176,5 тыс. руб.; децзаготовки 35,8 тыс. руб. От поставок и госзаготовок в среднем на 1 хозяйство приходится 266 руб., в т. ч. от полеводства 122 р., животноводства 144 руб.

Из промышленных предприятий в районе имеется 5 маслозаводов, с 28 рабочими; стоимость производственных фондов 106 тыс. руб.

Розничная торговая сеть состоит из 69 точек, в т. ч. 51 потребкооперации и 18 госторговли; магазинов 43, ларьков и палаток 26. Оборот розничных торговых предприятий составил в I квартале 1935 г. 754,4 тыс. руб.



**Школьная сеть** состоит из 31 начальной школы, с 1 847 учащимися, 3 неполных средних школ, с 743 учащимися, и 1 средней школы, с 330 учащимися. Учителей в начальных школах 60, в неполных средних 31, в средних 14.

**Клубных учреждений — 53.**

**Сеть здравоохранения** состоит из 1 больницы на 50 коек и 2 амбулаторий; врачей в районе 3, среднего медперсонала 27 чел., низшего медперсонала 24 чел.

**Почтовых агентств 15, почтовых ящиков 24, радиоточек 122.** 14 сельских советов связаны телефоном с районным центром.

Библиотечная станция  
2248/503

- 45965 -

Ханты-Мансийская  
окружная библиотека КО



# БОЛЬШЕРЕЧЕНСКИЙ РАЙОН

Лесостепная зона



Занимает территорию в 6 684 кв. км. Земельные угодия района распределяются следующим образом:

|   | В га    | В проц. |
|---|---------|---------|
| Пахотнопригодные и пахотноспособные земли | 130 505 | 19,5    |
| Сенокосы                                  | 167 089 | 25      |
| Пастбища                                  | 117 032 | 17,5    |
| Кустарники                                | 7 048   | 1       |
| Леса                                      | 92 807  | 14      |
| Болота                                    | 116 001 | 17,3    |
| Дороги, прогоны, улицы                    | 4 495   | 0,7     |
| Под водой                                 | 19 245  | 2,9     |
| Усадебная земля                           | 3 783   | 0,6     |
| Прочие угодия                             | 10 345  | 1,5     |

В райсне 163 населенных пункта сельского типа, 25 сельсоветов, в том числе 4 татарских. Районный центр — село Большеречье, на Иртыше, в 200 км. от г. Омска. Ближайшая железнодорожная станция—Омок. Сообщение с г. Омском происходит по тракту Тара—Омок, а летом водным путем, по Иртышу.

Вся посевная площадь—61 588 га, в том числе яровых 53 351 га, озимых 8 237 га. В числе яровых посевов всего зерновых и бобовых 45 554 га, из них пшеницы 19 046 га, овса 20 417 га, ячменя 358 га; технических культур 2 351 га (лен—854, конопля—38, подсолнух—36); кормовых



2 594 га, из которых 1 110 га—однолетние травы, 1 073 га—сенокосные культуры, 404 га—корнеплоды; картофеля 2 593 га.

Всего хозяйств в районе 13 264, в том числе хозяйств единоличников 474, рабочих и служащих 3 649.

129 колхозов объединяют 9 141 хозяйство, с 45 076 га посевов. Процент коллективизации—95,8. В среднем на 1 колхоз приходится 70,9 хозяйств и 349,4 га посевов.

В районе одна МТС — Кам-Курская, — 40 тракторов общей мощностью 732 НР, 6 комбайнов, 17 сложных молотилок, 45 плугов, 2 сеялки, 3 грузовых автомашины, общей грузоподъемностью 9 т, 1 легковой автомобиль.

На территории Большереченского района расположены 8 молочно-мясных совхозов:

1. Чебакинский,—посевная площадь—1 544 га; совхоз имеет 12 тракторов общей мощностью 180 НР, 3 грузовых автомашины общей грузоподъемностью 7,5 т. Общее число рабочих 274, в т. ч. 67 временных. Кр. рог. скота в совхозе 1 638 голов, в т. ч. 859 коров.

2. Красноярский,—посевная площадь 2 197 га; совхоз имеет 20 тракторов общей мощностью 300 НР, 3 грузовые автомашины общей грузоподъемностью 6 т. Общее число рабочих 319, в т. ч. 52 временных. Кр. рог. скота в совхозе 1 914 голов, в т. ч. 800 коров.

3. Криводановский,—посевная площадь 2 070 га; совхоз имеет 9 тракторов общей мощностью 135 НР, 2 грузовые автомашины общей грузоподъемностью 3 т. Общее число рабочих 330, в т. ч. 90 временных. Кр. рог. скота в совхозе 1 919 голов, в т. ч. 963 коровы.

4. Кольцовский,—посевная площадь 1 758 га; совхоз имеет 11 тракторов общей мощностью 165 НР, 1 грузовую автомашину грузоподъемностью 1,5 т. Общее число рабочих 271, в т. ч. 31 временный. Кр. рог. скота в совхозе 1 669 голов, в т. ч. 855 коров.

5. Курноовский,—посевная площадь 1 672 га; совхоз имеет 8 тракторов общей мощностью 120 НР, 2 грузовые автомашины общей грузоподъемностью 4 т. Общее число рабочих 323, в т. ч. 52 временных. Кр. рог. скота в совхозе 2 076 голов, в т. ч. 1 014 коров.

6. Воскресенский,—посевная площадь 1 396,7 га; совхоз имеет 12 тракторов

общей мощностью 180 НР, 2 грузовые автомашины общей грузоподъемностью 5,5 т. Общее число рабочих 408, в т. ч. 146 временных. Кр. рог. скота в совхозе 1 860 голов, в т. ч. 840 коров.

7. Им. Булатова,—посевная площадь 1 251 га; совхоз имеет 13 тракторов общей мощностью 190 НР, 2 грузовые автомашины общей грузоподъемностью 5,5 т. Общее число рабочих 299, в т. ч. 42 временных. Кр. рог. скота в совхозе 1 987 голов, в т. ч. 902 коровы.

8. Копьевский,—посевная площадь 1 085 га; совхоз имеет 10 тракторов общей мощностью 150 НР, 2 грузовые автомашины общей грузоподъемностью 3 т. Общее число рабочих 211, в т. ч. 31 временный. Кр. рог. скота в совхозе 1 476 голов, в т. ч. 784 коровы.

Животноводство района характеризуется следующими данными:

|                           |        |
|---------------------------|--------|
| Всего лошадей             | 11 864 |
| В том числе:              |        |
| В гос. и кооп. хозяйствах | 1 266  |
| В колхозах                | 10 266 |
| У колхозников             | 15     |
| У единоличников           | 108    |
| У рабочих и служащих      | 209    |

Из 4 041 кабылы 3 571 находятся в колхозах, 360—в гос. хозяйствах, 8—у колхозников, 43—у единоличников, 59—у рабочих и служащих. Из 8 847 рабочих лошадей 7 558 находятся в колхозах, 1 009—в гос. хозяйствах (гл. обр. в совхозах), 7 у колхозников, 98—у единоличников, 175—у рабочих и служащих.

|                           |        |
|---------------------------|--------|
| Всего кр. рог. скота      | 68 821 |
| В том числе:              |        |
| В гос. и кооп. хозяйствах | 15 312 |
| В колхозах                | 34 422 |
| У колхозников             | 16 647 |
| У единоличников           | 272    |
| У рабочих и служащих      | 2 168  |

Из 28 853 коров 13 191 находятся в колхозах, 7 222—в гос. хозяйствах (гл. обр. в совхозах), 7 045—в индивидуальном пользовании колхозников, 127—у единоличников, 1 268—у рабочих и служащих.

|                           |        |
|---------------------------|--------|
| Всего овец                | 38 118 |
| В том числе:              |        |
| В гос. и кооп. хозяйствах | 3 029  |
| В колхозах                | 9 546  |
| У колхозников             | 24 297 |
| У единоличников           | 294    |
| У рабочих и служащих      | 952    |



|                           |               |
|---------------------------|---------------|
| <b>Всего свиней</b>       | <b>23 752</b> |
| <b>В том числе:</b>       |               |
| В гос. и кооп. хозяйствах | 1 147         |
| В колхозах                | 3 535         |
| У колхозников             | 16 965        |
| У единоличников           | 378           |
| У рабочих и служащих      | 1 727         |

Из 4 716 свиноматок 3 288 находятся в индивидуальном пользовании колхозников, 844—в колхозах, 329—в гос. хозяйствах, 198—у рабочих и служащих, 57—у единоличников.

В 5 КТФ, 118 МТФ, 53 ОТФ, 40 СТФ и 39 смешанных колхозных товарных фермах сосредоточены 194 лошади; 33 744 головы кр. рог. скота, в т. ч. 13 191 корова; 9 559 голов мелкого рог. скота, в т. ч. 5 623 матки; 3 535 свиней, в т. ч. 844 свиноматки старше 9 мес.

Стоимость заготовок, поставок, госзакупа составляет 4 880 тыс. руб., из них продукты полеводства 1 202,9 тыс. руб., в т. ч. хлебозаготовки 416,8 тыс. руб., хлебозакуп 543,4 тыс. руб.; продукты животноводства и охоты 1 896,3 тыс. руб., в т. ч. молокопоставки 1 425,7 тыс. руб., госзакуп 1 329 тыс. руб.; децзаготовки 452,4 тыс. руб. От поставок и госзаготовок в среднем на 1 хозяйство прихо-

дится 508 руб., в т. ч. от полеводства 125 руб., животноводства 383 руб.

Из промышленных предприятий в Большереченском районе имеется 5 маслозаводов, с 206 рабочими; стоимость производственных фондов 1 259 тыс. руб.

Розничная торговая сеть района состоит из 99 точек, в т. ч. 81 потребительской операции и 18 госторговли; магазинов 75, ларьков и палаток 24. Оборот розничных торговых предприятий составил в I квартале 1935 г. 2 368 тыс. руб.

Школьная сеть состоит из 98 начальных школ, с 6 478 учащимися; 10 неполных средних школ, с 2 224 учащимися; 1 средней школы, с 572 учащимися. Учителей в начальных школах 158, в неполных средних—67, в средней—18.

Клубных учреждений—72.

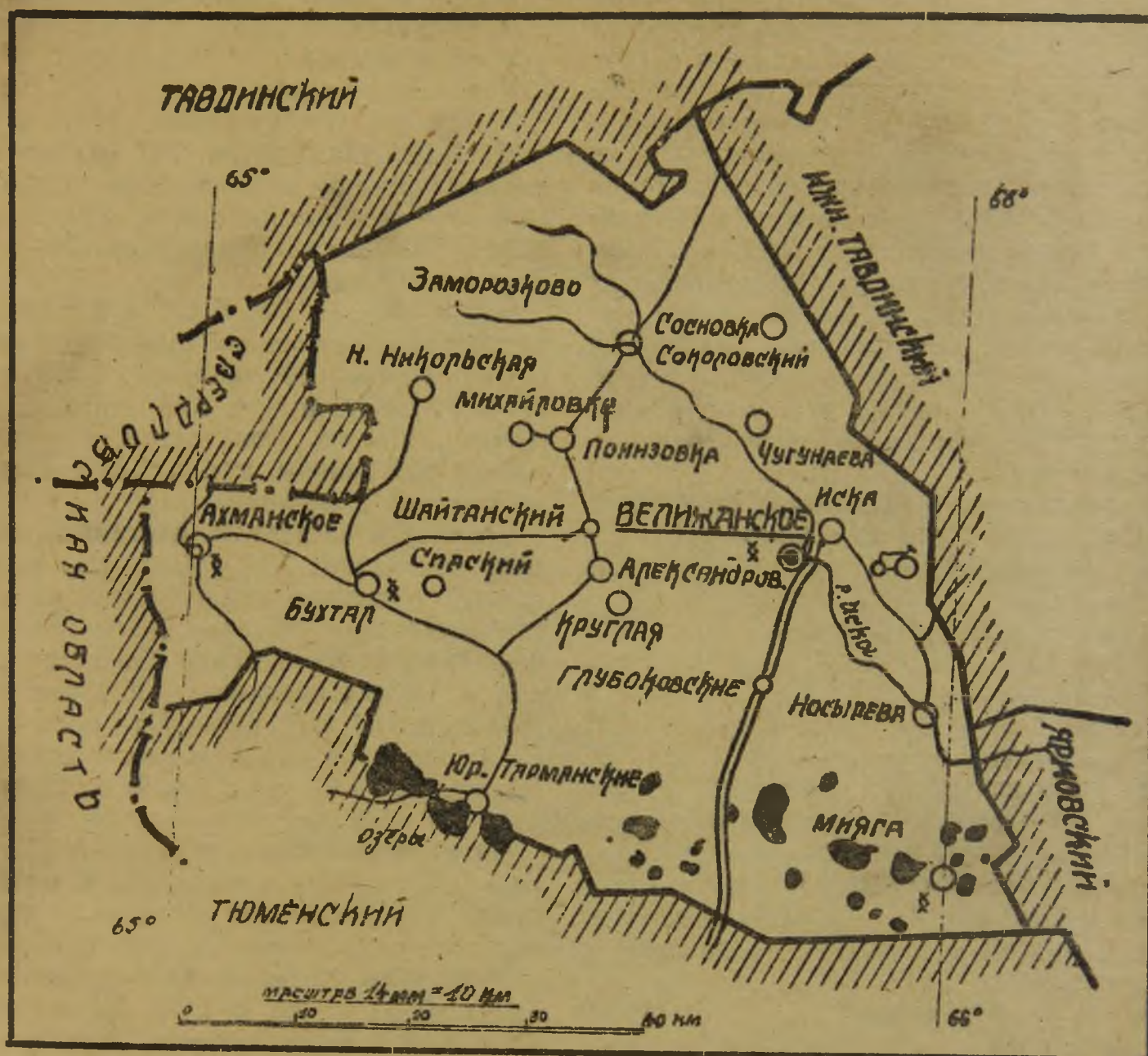
Сеть здравоохранения состоит из 3 больниц на 35 коек, 5 амбулаторий врачей в районе 2, среднего медперсонала 12 чел., низшего медперсонала 36 чел.

Почтовых отделений в районе 1, почтовых агентств 11, почтовых ящиков 129, радиоточек 135. 2 сельсовета связаны с районным центром телефоном и один сельсовет телеграфом.



# ВЕЛИЖАНСКИЙ РАЙОН

Лесная зона



Занимает территорию в 2308 кв. км. Земельные угодия района распределяются следующим образом:

|  | В га  | В проц. |
|--|-------|---------|
| Пахатнопригодные и пахотнспособные земли | 39951 | 17,3    |
| Сенокосы                                 | 20341 | 8,8     |
| Пастбища                                 | 5639  | 2,4     |
| Леса                                     | 95389 | 41,3    |
| Кустарники                               | 154   | —       |
| Болота                                   | 61683 | 26,7    |
| Дороги, прогоны и улицы                  | 137   | —       |
| Под водой                                | 2059  | 1,1     |
| Усадьбы                                  | 2003  | 0,9     |
| Прочие угодия                            | 3456  | 1,5     |

В районе 111 населенных пунктов сельского типа, 18 сельсоветов, в том числе 3 татарских. Районный центр—село Велижанское, в 44 км от Тюмени. Ближайшая железнодорожная станция—Тюмень

ж. д. им. Кагановича. Сообщение с Тюменью происходит по тракту Тюмень—В. Тавда.

Вся посевная площадь—20 477 га, в том числе яровых 14 002 га, озимых 6 456, остальная под многолетними травами посева прошлых лет. В числе яровых посевов всего зерновых и бобовых 12 327 га, из них пшеницы 4 958 га, овса 5 551 га, ячменя 610 га; технических культур 454 га (лен 438, конопля 16); кормовых 71 га, из которых 33 га—однолетние травы, 25 га—корнеплоды; картофеля 1 056 га.

Всего хозяйств в районе 4 748, в том числе хозяйств единоличников 1 375, рабочих и служащих—659.

85 колхозов объединяют 2 714 хозяйств с 15437 га посевов. Процент коллективи-



зации 67,7. В среднем на 1 колхоз приходится 31,9 хозяйств и 181,6 га посевов.

В Велижанском районе одна МТС—Июкинская,—27 тракторов общей мощностью 471 HP, 6 комбайнов, 8 сложных молотилок, 29 плугов, 14 сеялок, 4 грузовые автомашины общей грузоподъемностью 6 т, 1 легковой автомобиль.

На территории Велижанского района расположен конесовхоз; его посевная площадь 540,1 га; совхоз имеет 10 тракторов общей мощностью 150 HP, 1 полуторатонную грузовую автомашину; 37 рабочих лошадей, 106 племенных лошадей, в т. ч. 62 взрослых (из них 58 кобыл); 39 голов кр. рог. скота, в т. ч. 27 коров, 112 свиней, в т. ч. 25 свиноматок. Общее число рабочих 135, в т. ч. 71 временный.

Животноводство района характеризуется следующими данными:

|  |       |
|--|-------|
| Всего лошадей  | 3 730 |
| В том числе:   |       |
| В гос. и кооп. хозяйствах  | 219   |
| В колхозах   | 2 559 |
| У колхозников  | 3     |
| У единоличников  | 865   |
| У рабочих и служащих   | 84    |
| Из 1 477 кобыл 977 находятся в колхозах, 379—у единоличников, 96—в гос. хозяйствах, 25—у рабочих и служащих. Из 2 860 рабочих лошадей 1 999 находятся в колхозах, 687—у единоличников, 104—в гос. хозяйствах, 70—у рабочих и служащих. |       |
| Всего кр. рог. скота   | 8 206 |
| В том числе:   |       |
| В гос. и кооп. хозяйствах  | 258   |
| В колхозах   | 1 456 |
| У колхозников  | 4 554 |
| У единоличников  | 1 580 |
| У рабочих и служащих   | 358   |
| Из 3 681 коровы 2 150 находятся у колхозников, 714—у единоличников, 472—в колхозах, 105—в гос. хозяйствах, 240—у рабочих и служащих.   |       |
| Всего овец   | 9 873 |
| В том числе:   |       |
| В гос. и кооп. хозяйствах  | 132   |
| В колхозах   | 413   |
| У колхозников  | 6 971 |
| У единоличников  | 2 254 |

|                      |       |
|----------------------|-------|
| У рабочих и служащих | 103   |
| Всего овиней         | 7 761 |

В том числе:

|                           |       |
|---------------------------|-------|
| В гос. и кооп. хозяйствах | 342   |
| В колхозах                | 611   |
| У колхозников             | 4 467 |
| У единоличников           | 2 101 |
| У рабочих и служащих      | 240   |

Из 1 393 свиноматок 747 находятся в индивидуальном пользовании колхозников, 390—у единоличников, 129—в колхозах, 103—в гос. хозяйствах, 24—у рабочих и служащих.

В 1 КТФ, 20 МТФ, 6 ОТФ, 6 СТФ и 29 смешанных колхозных товарных фермах сосредоточены 20 лошадей; 1 450 голов кр. рог. скота, в т. ч. 472 коровы; 413 голов мелкого рог. скота, в т. ч. 244 матки; 603 свиньи, в т. ч. 123 свиноматки старше 9 месяцев.

Стоимость заготовок, поставок, гоозакупа составляет 709,2 тыс. руб., из них продукты полеводства 459,6 тыс. р., в т. ч. хлебозаготовки 292,5 тыс. руб., продукты животноводства и охоты 228,5 тыс. руб.; в т. ч. молокопоставки 136,8 тыс. руб., госзакуп 21,1 тыс. руб. От поставок и госзаготовок в среднем на 1 хозяйство приходится 173 руб., в т. ч. от полеводства 112 руб., животноводства 61 руб.

Из промышленных предприятий в Велижанском районе имеются 2 маслозавода, с 16 рабочими; стоимость производственных фондов 22 тыс. руб.

Розничная торговая сеть района состоит из 34 точек, в т. ч. 25 потребительских операций и 9 госторговли; магазинов и лавок 32, ларьков 2. Оборот розничных торговых предприятий составил в I квартале 1935 г. 649,4 тыс. руб.

Школьная сеть состоит из 42 начальных школ, с 2 864 учащимися; и 4 неполных средних школ с 315 учащимися. Учителей в начальных школах 83, в неполных средних 13.

Клубных учреждений—41.

Лечебная сеть состоит из 1 амбулатории; врачей в районе 1, среднего медицинского персонала 4 чел.

Почтовых агентств 8, почтовых ящиков 15. 10 сельсоветов связаны телефоном с районным центром.



# ВЕРХНЕ-ТАВДИНСКИЙ РАЙОН

Лесная зона



Занимает территорию в 6 346 кв. км. Земельные угодия района распределяются следующим образом:

|   | В га    | В проц. |
|---|---------|---------|
| Пахотнопригодные и пахотнеспособные земли | 16 023  | 2,5     |
| Сенокосы                                  | 14 100  | 2,2     |
| Пастбища                                  | 11 050  | 1,7     |
| Леса                                      | 305 712 | 48,3    |
| Болота                                    | 265 190 | 41,8    |
| Под водой                                 | 17 829  | 2,8     |
| Дороги, прогоны, улицы                    | 2 208   | 0,3     |

|               |       |     |
|---------------|-------|-----|
| Усадьбы       | 1 450 | 0,2 |
| Прочие угодия | 1 033 | 0,2 |

В районе 76 населенных пунктов сельского типа, 11 сельсоветов, 1 поселковый совет. Районный центр—рабочий поселок Верхняя Тавда, на судоходной реке Тавде, на ж. д. им. Кагановича. Железнодорожной веткой поселок Тавда соединен с г. Свердловском. Сообщение с Тюменью—по тракту Тюмень—В. Тавда, протяжением 182 км.



Вся посевная площадь 11 603 га, в том числе яровых 7 680 га, озимых 3 916 га, остальная под многолетними травами укоса прошлых лет. В числе яровых посевов всего зерновых и бобовых 5 813 га, из них пшеницы 2 520 га, овса 2 405 га, ячменя 150 га; технических культур 139 га (лен—135, конопля—4); кормовых 293 га, из которых 203 га под однолетними травами, 73 га под корнеплодами; картофеля 1 253 га.

Всего хозяйств в районе 3 144, в том числе хозяйств единоличников 372, рабочих и служащих—1 099.

48 колхозов объединяют 1 673 хозяйства, с 7 942 га посевов. Процент коллективизации 83,8. В среднем на 1 колхоз приходится 34,9 хозяйства и 165,5 га посевов.

Животноводство района (без поселка Верхняя-Тавда) характеризуется следующими данными:

|                           |       |
|---------------------------|-------|
| Всего лошадей             | 1 911 |
| В том числе:              |       |
| В гос. и кооп. хозяйствах | 214   |
| В колхозах                | 1 386 |
| У колхозников             | 1     |
| У единоличников           | 100   |
| У рабочих и служащих      | 210   |

Из 602 кобыл 454 находятся в колхозах, 54—в гос. хозяйствах, 34—у единоличников, 60—у рабочих и служащих. Из 1 594 рабочих лошадей 1 127 находятся в колхозах, 190—в гос. хозяйствах, 1—у колхозников, 80—у единоличников, 196—у рабочих и служащих.

|                           |       |
|---------------------------|-------|
| Всего кр. рог. скота      | 5 989 |
| В том числе:              |       |
| В гос. и кооп. хозяйствах | 396   |
| В колхозах                | 2 194 |
| У колхозников             | 2 271 |
| У единоличников           | 211   |
| У рабочих и служащих      | 917   |

Из 2 845 коров 1 155 находится в индивидуальном пользовании колхозников, 769—в колхозах, 122—в гос. хозяйствах, 119—у единоличников, 680—у рабочих и служащих.

|                           |       |
|---------------------------|-------|
| Всего овец                | 2 425 |
| В том числе:              |       |
| В гос. и кооп. хозяйствах | 45    |
| В колхозах                | 556   |
| У колхозников             | 1 628 |
| У единоличников           | 100   |
| У рабочих и служащих      | 96    |

Всего свиней 6 660

В том числе:

|                           |       |
|---------------------------|-------|
| В гос. и кооп. хозяйствах | 487   |
| В колхозах                | 1 317 |
| У колхозников             | 3 933 |
| У единоличников           | 364   |
| У рабочих и служащих      | 559   |

Из 1 210 свиноматок 763 находятся в индивидуальном пользовании колхозников, 237—в колхозах, 108—в гос. хозяйствах, 59—у единоличников, 43—у рабочих и служащих.

Поголовье скота в поселке Верхняя-Тавда: 709 лошадей, из них 332—в гос. хозяйствах; из 177 кобыл 74 находятся в гос. хозяйствах; из 656 рабочих лошадей 299—в гос. хозяйствах. Кр. рог. скота всего 1 765 голов, из них 83—в гос. хозяйствах; из 1 539 коров 37 находятся в гос. хозяйствах. Овец всего 69, из коих 39—в гос. хозяйствах, 30—у рабочих и служащих. Свиней всего 1 128, из них 548—в гос. хозяйствах, 580—у рабочих и служащих; из 174 свиноматок 158 находятся в гос. хозяйствах, 16—у рабочих и служащих.

В 1 КТФ, 18 МТФ, 6 ОТФ, 16 СТФ и 24 смешанных колхозных товарных фермах сосредоточены 46 лошадей 2 193 головы кр. рог. скота, в т. ч. 769 коров; 556 голов мелкого рог. скота, в т. ч. 292 матки; 1 312 свиней, в т. ч. 237 свиноматок старше 9 мес.

Стоимость заготовок, поставок, госзакупа составляет 739,2 тыс. руб., из них продукты полеводства 256,2 тыс. руб., в т. ч. хлебозаготовки 124,9 тыс. руб., продукты животноводства и охоты 201,7 тыс. руб., в т. ч. молокопоставки 97,5 тыс. руб.; госзакуп—28,5 тыс. руб., децзаготовки—252,8 тыс. руб. От поставок и госзаготовок в среднем на 1 хозяйство приходится 361 руб., в т. ч. от полеводства 125 руб., животноводства 236 руб.

Из промышленных предприятий в В.-Тавдинском районе имеются:

1. Леспромхоз, с 879 рабочими (всего персонала 998 чел.); стоимость производственных фондов 638 тыс. руб., непроизводственных—860 тыс. руб.

2. Лесобиржа с 639 рабочими (всего персонала 683 чел.); стоимость производственных фондов 585 тыс. руб., непроизводственных—378 тыс. руб.

3. Тавдинский лесокombинат им. Куйбышева, в составе двух лесопильных заводов: № 8 и № 7—9. Всего персонала 2 226 чел., в т. ч. рабочих 1 817 чел.;



стоимость производственных фондов 10 737 тыс. руб., непроизводственных — 4 063 тыс. руб.

4. 2 маслозавода, с 17 рабочими; стоимость производственных фондов 31 тыс. руб.

Розничная торговая сеть района, без поселка Верхняя - Тавда, состоит из 41 точки, в том числе 18 потребкооперации, 12 госторговли и 11 ОРС'ов. Оборот розничных торговых предприятий составил в I квартале 1935 г. 944 тыс. руб.

В поселке Верхняя-Тавда 44 розничные торговые точки, в том числе 14 потребкооперации, 10 прочей кооперации, 12 госторговли и 8 ОРС'ов. Оборот розничных торговых предприятий составил в I квартале 1935 г. 2 538,4 тыс. руб.

Школьная сеть состоит из 32 начальных школ с 3 366 учащимися; 7 неполных средних школ, с 1 900 учащимися и 1 средней школы, с 861 учащимся. Учителей в начальных школах 86, в неполных средних 52, в средней 18.

Клубных учреждений—19.

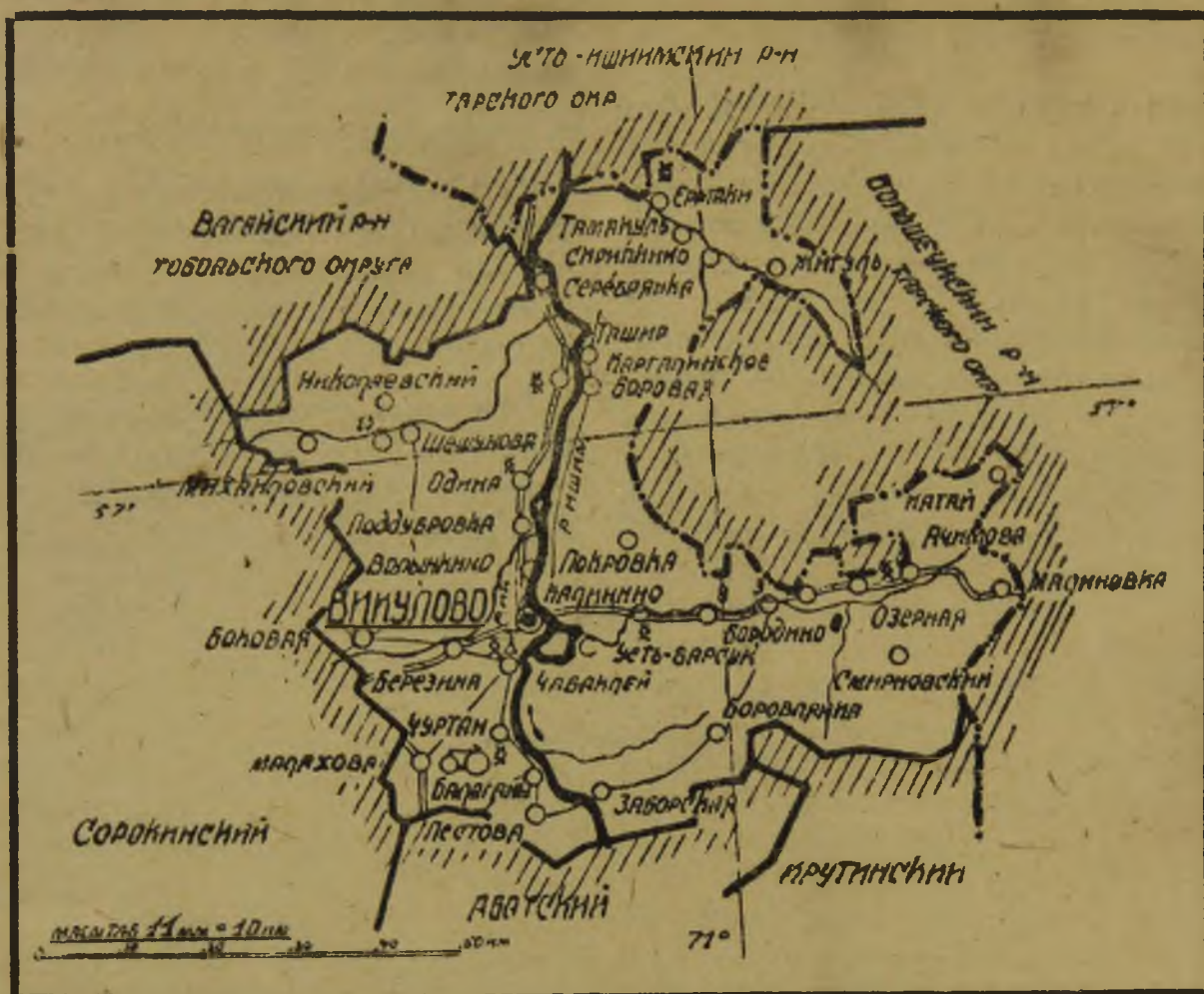
Сеть здравоохранения состоит из 1 больницы на 120 коек, 1 амбулаторий; врачей в районе 9, среднего медперсонала 86 чел., низшего медперсонала 86 чел.

Почтовых агентств в районе 11, почтовых ящиков 34, радиоточек 694 6 сельсоветов связаны телефоном с районным центром.



# ВИКУЛОВСКИЙ РАЙОН

Лесостепная зона, на переходе к лесной



Занимает территорию в 6 555 кв. км. Земельные угодия района распределяются следующим образом:

|   | В га    | В проц. |
|---|---------|---------|
| Пахотнопригодные и пахотноспособные земли | 80 916  | 12,3    |
| Сенокосы                                  | 53 221  | 8,1     |
| Пастбища                                  | 31 414  | 4,8     |
| Кустарники                                | 26 681  | 4,1     |
| Леса                                      | 201 261 | 30,7    |
| Болота                                    | 243 278 | 37,2    |
| Под водой                                 | 9 350   | 1,4     |
| Дороги, прогоны и улицы                   | 2 502   | 0,4     |
| Усадебная земля                           | 3 460   | 0,5     |
| Прочие угодия                             | 3 396   | 0,5     |

В районе 102 населенных пункта сельского типа, 36 сельсоветов. Районный центр—село Викулово, в 128 км. от г. Ишима. Ближайшая железнодорожная станция—Ишим, Омской ж. д. Сообщение с г. Ишимом происходит по тракту через село Сорокино. Расстояние от Викулова до Сорокина 55 км.

Вся посевная площадь—33 437 га, в том числе яровых 23 995 га, озимых 9 442 га, в числе яровых посевов всего зерновых

и бобовых 20 976 га, из них пшеницы 10 368; овса 6 164 га; ячменя 173 га; технических культур 1 794 га (лен 1 662, конопля 132); кормовых 88 га, из которых 58 га корнеплоды; картофеля 1 028 га.

Всего хозяйств в районе 7 549, в том числе хозяйств единоличников 1 938, рабочих и служащих—865.

110 колхозов объединяют 4 746 хозяйств, с 27 288 га посевов. Процент коллективизации 74,4. В среднем на 1 колхоз приходится 43,1 хозяйства и 248,1 га посевов.

В Викуловском районе одна МТС—Малаховская,—48 тракторов общей мощностью 918 HP, 2 комбайна, 13 сложных молотилок, 50 плугов, 8 сеялок, 4 сноповязалки, 11 грузовых автомашин общей грузоподъемностью 27 т, 1 легковой автомобиль.

Животноводство района характеризуется следующими данными:

|                           |       |
|---------------------------|-------|
| Всего лошадей             | 4 351 |
| В том числе:              |       |
| В гос. и кооп. хозяйствах | 247   |
| В колхозах                | 3 633 |



|                      |     |
|----------------------|-----|
| У колхозников        | 6   |
| У единоличников      | 440 |
| У рабочих и служащих | 25  |

Из 1 638 кобыл 1 341 находятся в колхозах, 206—у единоличников, 1—у колхозников, 80—в гос. хозяйствах, 10—у рабочих и служащих. Из 3 577 рабочих лошадей 2 977 находятся в колхозах, 2—у колхозников, 354 — у единоличников, 221—в гос. хозяйствах, 23—у рабочих и служащих.

|                           |        |
|---------------------------|--------|
| Всего кр. рог. скота      | 18 328 |
| В том числе:              |        |
| В гос. и кооп. хозяйствах | 1 336  |
| В колхозах                | 8 089  |
| У колхозников             | 6 980  |
| У единоличников           | 1 225  |
| У рабочих и служащих      | 698    |

Из 7 546 коров 3 490 находятся в индивидуальном пользовании колхозников, 2 561—в колхозах, 633 — у единоличников, 417—в гос. хозяйствах, 445 — у рабочих и служащих.

|                           |        |
|---------------------------|--------|
| Всего овец                | 13 990 |
| В том числе:              |        |
| В гос. и кооп. хозяйствах | 1 352  |
| В колхозах                | 1 935  |
| У колхозников             | 8 872  |
| У единоличников           | 1 520  |
| У рабочих и служащих      | 311    |
| Всего овиней              | 9 417  |

|                           |       |
|---------------------------|-------|
| В том числе:              |       |
| В гос. и кооп. хозяйствах | 288   |
| В колхозах                | 495   |
| У колхозников             | 6 608 |
| У единоличников           | 1 569 |
| У рабочих и служащих      | 457   |

Из 1 923 свиноматок 1 411 находятся в индивидуальном пользовании колхозников, 218 — у единоличников, 152—в гос. хозяйствах, 73—в колхозах, 69—у рабочих и служащих.

В 3 КТФ, 57 МЛФ, 27 ОТФ, 9 СТФ и 22 смешанных колхозных товарных фермах сосредоточены 129 лошадей; 7 681

голова кр. рог. скота, в т. ч. 2 561 корова; 1 892 головы мелкого рог. скота, в т. ч. 914 маток; 457 свиней, в т. ч. 66 свиноматок старше 9 мес.

Стоимость заготовок, поставок, госзакупа составляет 2 302,2 тыс. руб., из них продукты полеводства 834,2 тыс. руб., в т. ч. хлебозаготовки 512,3 тыс. руб.; продукты животноводства и охоты 641,7 тыс. руб.; в т. ч. молокопоставки 378,87 тыс. руб., госзакуп 506,9 тыс. руб.; децзаготовки 319,4 тыс. руб. От поставок и госзаготовок в среднем на 1 хозяйство приходится 345 руб., в т. ч. от полеводства 125 руб., животноводства 220 руб.

Из промышленных предприятий в Викуловском районе имеются:

1. 12 маслозаводов, с 26 рабочими; стоимость производственных фондов 459 тыс. руб.

2. Льнозавод в дер. Юшкове, с 11 рабочими; стоимость производственных фондов 125 тыс. руб.; непроизводственных—2 тыс. руб.

Розничная торговая сеть района состоит из 67 точек, в том числе 53 потребительской кооперации и 14 госторговли; магазинов 61, ларьков и палаток 6. Оборот розничных торговых предприятий составил в I квартале 1935 г. 915,3 тыс. руб.

Школьная сеть состоит из 50 начальных школ, с 3 104 учащимися, 7 неполных средних школ, с 1 104 учащимися, и 1 средней школы, с 285 учащимися. Учителей в начальных школах 95, в неполных средних 41, в средней 11.

Клубных учреждений—53.

Сеть здравоохранения состоит из 1 больницы на 50 коек и 2 амбулаторий; врачей в районе 3, среднего медперсонала 16 чел., низшего медперсонала 16 чел.

Почтовых агентств в районе 18, почтовых ящиков 25, радиоточек 110. 14 сельсоветов связаны телефоном с районным центром.



# ГОЛЫШМАНОВСКИЙ РАЙОН

## Лесостепная зона



Занимает территорию в 4 018 кв. км.  
Земельные угодия района распределяются следующим образом:

|   | В га    | В проц. |
|---|---------|---------|
| Пахотнопригодные и пахотноспособные земли | 107 816 | 27      |
| Сенокосы                                  | 53 946  | 13,4    |
| Пастбища                                  | 28 464  | 7,1     |
| Кустарники                                | 1 048   | 0,3     |
| Леса                                      | 154 482 | 38,4    |
| Болота                                    | 43 201  | 10,7    |
| Под водой                                 | 3 153   | 0,7     |
| Дороги, прогоны, улицы                    | 2 929   | 0,8     |

|                 |       |     |
|-----------------|-------|-----|
| Усадебная земля | 4 110 | 1   |
| Прочие угодия   | 2 710 | 0,6 |

В районе 116 населенных пунктов сельского типа, 36 сельсоветов. Районный центр—село Катышка при ст. Голышманово, Омской жел. дороги.

Вся посевная площадь — 48 237 га, в том числе яровых 36 632 га, озимых 11 605 га. В числе яровых посевов всего зерновых и бобовых 32 548 га, из них пшеницы 17 385 га, овса 10 663 га, ячменя 129 га; технических культур 1 468 га (лен 1 033, конопля 400); кормовых



1 132 га, из которых 467 га—силосные культуры, 368 га—корнеплоды; 223 га—однолетние травы; картофеля 1 280.

Всего хозяйств в районе 8 239, в том числе хозяйств единоличников 640, рабочих и служащих—2 764.

80 колхозов объединяют 4 835 хозяйств, с 39 906 га посевов. Процент коллективизации 91,8. В среднем на 1 колхоз приходится 60,4 хозяйства и 498,8 га посевов.

В Голышмановском районе две МТС:

1. Голышмановская,—104 трактора общей мощностью 1 857 НР, 17 комбайнов, 28 сложных молотилок, 97 плугов, 31 сеялка, 8 грузовых автомашин общей грузоподъемностью 13 т, 1 легковой автомобиль.

2. Ражевская,—60 тракторов общей мощностью 1 098 НР, 4 комбайна, 11 сложных молотилок, 48 плугов, 12 сеялок, 1 сноповязалка, 7 грузовых автомашин общей грузоподъемностью 13,5 т, 1 легковой автомобиль.

На территории Голышмановского района расположено три совхоза:

1. Ламенский, молочно-мясной,—посевная площадь 1 939 га; совхоз имеет 13 тракторов общей мощностью 223 НР, 2 грузовые автомашины общей грузоподъемностью 4 т. Кр. рог. скота в совхозе 1 960 голов, в т. ч. 1 000 коров. Общее число рабочих 388, в т. ч. 153 временных.

2. Медвежский, молочно-мясной,—посевная площадь 1 467 га; совхоз имеет 10 тракторов общей мощностью 150 НР; 2 грузовые автомашины общей грузоподъемностью 3 т. Кр. рог. скота в совхозе 1 589 голов, в т. ч. 900 коров. Общее число рабочих 279, в т. ч. 39 временных.

3. Голышмановский, молочно-мясной,—посевная площадь 2 560 га; совхоз имеет 21 трактор общей мощностью 270 НР, 2 грузовые автомашины общей грузоподъемностью 5,5 т; 139 рабочих лошадей, 204 рабочих вола; 3893 головы кр. рог. скота, в т. ч. 1 763 коровы; 327 овец и коз; 196 свиней, в т. ч. 51 матку. Общее число рабочих 908, в т. ч. 332 временных.

Животноводство района характеризуется следующими данными:

Всего лошадей 3772  
В том числе:  
В гос. и кооп. хозяйствах 615

В колхозах 2964  
У колхозников 2  
У единоличников 85  
У рабочих и служащих 106

Из 1368 кобыл 1086 находятся в колхозах, 185—в гос. хозяйствах (гл. обр. в совхозах), 2—у колхозников, 40—у единоличников, 55—у рабочих и служащих. Из 2 989 рабочих лошадей 2 306 находятся в колхозах, 515—в гос. хозяйствах (гл. обр. в совхозах), 2—у колхозников, 75—у единоличников, 91—у рабочих и служащих.

Всего кр. рог. скота 26 943

В том числе:  
В гос. и кооп. хозяйствах 8 074  
В колхозах 7 962  
У колхозников 8 059  
У единоличников 431  
У рабочих и служащих 2 417

Из 11 681 коровы 3858 находятся в гос. хозяйствах (гл. обр. в совхозах), 3 975—у колхозников, 2 102—в колхозах, 207—у единоличников, 1 539—у рабочих и служащих.

Всего овец 16 278

В том числе:  
В гос. и кооп. хозяйствах 1 470  
В колхозах 4 420  
У колхозников 8 996  
У единоличников 320  
У рабочих и служащих 1 072

Всего свиней 8 683

В том числе:  
В гос. и кооп. хозяйствах 661  
В колхозах 2342  
У колхозников 4782  
У единоличников 215  
У рабочих и служащих 683

Из 1 173 свиноматок 550 находятся в индивидуальном пользовании колхозников, 325—в колхозах, 205—в гос. хозяйствах, 65—у рабочих и служащих, 28—у единоличников.

В 4 КТФ, 44 МТФ, 25 ОТФ, 15 СТФ и 58 смешанных колхозных товарных фермах сосредоточены 115 лошадей; 7 462 головы кр. рог. скота, в т. ч. 2 101 корова, 4 421 голова мелкого рог. скота, в т. ч. 2 412 маток; 2 342 свиньи, в т. ч. 325 свиноматок старше 9 мес.

Стоимость заготовок, поставок, госзакупа составляет 2 502,8 тыс. руб., из них продукты полеводства 846,7 тыс. руб., в т. ч. хлебозаготовки 496,7 тыс. руб.;



продукты животноводства и охоты 588,2 тыс. руб., в т. ч. молокопоставки 373,4 тыс. руб.; госзакуп 265 тыс. руб.; доезготовки 802,9 тыс. руб. От поставок и госзаготовок в среднем на 1 хозяйство приходится 457 руб., в т. ч. от полеводства 155 руб., животноводства 302 руб.

Из промышленных предприятий в Голышмановском районе имеются:

1. 4 маслозавода, с 19 рабочими; стоимость производственных фондов 183 тыс. руб.

2. Льнозавод в дер. Катышке, с 12 рабочими; стоимость производственных фондов 145 тыс. руб., непроизводственных 11 тыс.

Розничная торговая сеть района состоит из 80 точек, в том числе 67 потребкооперации, 13 госторговли; мага-

зинов 76, ларьков 4. Оборот розничных торговых предприятий составил в I квартале 1935 г. 1 477,6 тыс. руб.

Школьная сеть состоит из 58 начальных школ, с 3 506 учащимися; 6 неполных средних школ, с 1 475 учащимися и 1 средней школы, с 766 учащимися. Учителей в начальных школах 91, в неполных средних 51, в средней 25.

Клубных учреждений—54.

Лечебная сеть состоит из 4 больниц на 60 коек и 4 амбулаторий. Врачей в районе 5, среднего медперсонала 13 чел., низшего медперсонала—37 чел.

Почтовых агентств в районе 11, почтовых ящиков 50, радиоточек 136.

17 сельсоветов связаны телефоном с районным центром.



# ГОРЬКОВСКИЙ РАЙОН

## Лесостепная зона



Занимает территорию в 4 927 кв. км. Земельные угодия района распределяются следующим образом:

|   | В га    | В проц. |
|---|---------|---------|
| Пахотнопригодные и пахотноспособные земли | 178 009 | 36,1    |
| Сенокосы                                  | 82 640  | 16,8    |
| Пастбища                                  | 87 983  | 17,9    |
| Кустарники                                | 5 106   | 1       |
| Леса                                      | 60 191  | 12,2    |
| Болота                                    | 33 274  | 6,8     |
| Под водой                                 | 8 670   | 1,8     |
| Дороги, прогоны и улицы                   | 3 637   | 0,7     |
| Усадебная земля                           | 6 356   | 1,3     |
| Прочие угодия                             | 26 805  | 5,4     |

В районе 111 населенных пунктов сельского типа, 26 сельсоветов, в том числе 1 казахский и 2 немецких. Районный центр—село Иконниково, в 42 км от ст. Калачинск, Омской ж. д.

Сообщение с Калачинском происходит по тракту.

Вся посевная площадь—69 129 га, в том числе яровых 62 670 га, озимых 5 512 га, остальная под многолетними травами укоса прошлых лет. В числе яровых по-

севов всего зерновых и бобовых 54 392 га, из них пшеницы 26 340 га, овса 21 896 га, ячменя 2 311 га, технических культур 2 070 га (лен 829, конопля 200, подсолнух 72); кормовых 3 404 га, из которых однолетних трав 1 852 га, силосных культур 1 231 га, корнеплодов 314 га; картофеля 2 464 га.

Всего хозяйств в районе 11 760, в том числе хозяйств единоличников 753, рабочих и служащих 3 305.

102 колхозов объединяют 7 702 хозяйства, с 49 053 га посевов. Процент коллективизации 92,3. В среднем на 1 колхоз приходится 75,5 хозяйств и 480,9 га посевов.

В Горьковском районе два МТС:

1. Иконниковская,—47 тракторов общей мощностью 503 HP, 6 комбайнов, 17 сложных молотилок, 43 плуга, 17 сеялок, 2 сноповязалки, 8 грузовых автомашин общей грузоподъемностью 18 т.

2. Серебрянская,—48 тракторов общей мощностью 918 HP, 12 сложных молотилок, 39 плугов, 6 сеялок, 7 грузовых автомашин общей грузоподъемностью 21 т, 1 легковой автомобиль.



На территории Горьковского района находятся 9 совхозов:

1. **Алексеевский**, молочно-мясной,—посевная площадь 1 456,4 га; совхоз имеет 13 тракторов общей мощностью 195 НР; 2 грузовые автомашины общей грузоподъемностью 3 т; 85 рабочих лошадей и 25 рабочих волов; 1 824 головы кр. рог. скота, в т. ч. 823 коровы; 411 овец и коз; 22 свиньи, в т. ч. 10 свиноматок. Общее число рабочих 325, в т. ч. 45 временных.

2. **Иконниковский**, молочно-мясной,—посевная площадь 2 371 га; совхоз имеет 19 тракторов общей мощностью 280 НР; 3 грузовые автомашины общей грузоподъемностью 6 т; 109 рабочих лошадей и 63 рабочих вола; 2 037 голов кр. рог. скота, в т. ч. 947 коров; 461 овец и коз; 60 свиней, в т. ч. 22 свиноматки. Общее число рабочих 344, в т. ч. 60 временных.

3. **Краснополянский**, молочно-мясной,—посевная площадь 2 332 га; совхоз имеет 19 тракторов общей мощностью 285 НР; 3 грузовые автомашины общей грузоподъемностью 6 т; 72 рабочих лошади и 45 рабочих волов; 1 669 голов кр. рог. скота, в т. ч. 776 коров; 544 овец и коз; 250 свиней, в т. ч. 25 свиноматок. Общее число рабочих 273, в т. ч. 55 временных.

4. **Паутовский**, молочно-мясной,—посевная площадь 1 417 га; совхоз имеет 17 тракторов общей мощностью 255 НР; 3 грузовые автомашины общей грузоподъемностью 6 т.; 73 рабочих лошади и 4 рабочих вола; 2 092 головы кр. рог. скота, в т. ч. 952 коровы; 277 овец и коз, 46 свиней, в т. ч. 17 свиноматок.

5. **Новоивановский**, молочно-мясной,—посевная площадь 1 431,8 га; совхоз имеет 9 тракторов общей мощностью 135 НР; 3 грузовые автомашины общей грузоподъемностью 7 т; 79 рабочих лошадей; 2 143 головы кр. рог. скота, в т. ч. 961 корову; 531 овец и коз; 36 свиней, в т. ч. 8 свиноматок. Общее число рабочих 265, в т. ч. 63 временных.

6. **Новоказаковский**, молочно-мясной,—посевная площадь 1 603 га; совхоз имеет 11 тракторов общей мощностью 165 НР; 1 грузовую автомашину грузоподъемностью 1,5 т.; 77 рабочих лошадей и 7 рабочих волов; 1 798 голов кр. рог. скота, в т. ч. 954 коровы; 174 головы овец и коз; 22 свиньи.

Общее число рабочих 331, в т. ч. 53 временных.

7. **Ситниковский**, молочно-мясной,—посевная площадь 1 189 га; совхоз имеет 15 тракторов общей мощностью 220 НР; 3 грузовые автомашины общей грузоподъемностью 4,5 т; 38 рабочих лошадей и 58 рабочих волов; 1 624 головы кр. рог. скота, в т. ч. 731 корову; 131 овец и коз; 38 свиней, в т. ч. 11 свиноматок. Общее число рабочих 289, в т. ч. 91 временных.

8. **Некрасовский**, молочно-мясной,—посевная площадь 1 265,2 га; совхоз имеет 14 тракторов общей мощностью 210 НР; 2 грузовые автомашины общей грузоподъемностью 3 т; 71 рабочую лошадь и 5 рабочих волов; 1 533 головы кр. рог. скота, в т. ч. 741 корову; 130 овец и коз; 55 свиней, в т. ч. 23 свиноматки. Общее число рабочих 276, в т. ч. 49 временных.

9. **Зверо-кролиководческий**, — посевная площадь 1 244,6 га; совхоз имеет 14 тракторов общей мощностью 210 НР; 4 грузовые автомашины общей грузоподъемностью 8,5 т; 52 рабочих лошади; 36 голов кр. рог. скота, в т. ч. 15 коров; 36 свиней, в т. ч. 12 свиноматок. Общее число рабочих 162, в т. ч. 56 временных.

Животноводство района характеризуется следующими данными:

|  |        |
|--|--------|
| Всего лошадей:   | 9 564  |
| В том числе:   |        |
| В гос. и кооп. хозяйствах  | 1 104  |
| В колхозах   | 7 936  |
| У колхозников  | 67     |
| У единоличников  | 157    |
| У рабочих и служащих   | 300    |
| Из 3 330 кобыл 2 792 находятся в колхозах, 338—в гос. хозяйствах (гл. обр. в совхозах), 20—у колхозников, 57—у единоличников, 123—у рабочих и служащих. Из 6 892 рабочих лошадей 5 576 находятся в колхозах, 884—в гос. хозяйствах (гл. обр. в совхозах), 49—у колхозников, 129—у единоличников, 254—у рабочих и служащих. |        |
| Всего кр. рог. скота   | 48 676 |
| В том числе:   |        |
| В гос. и кооп. хозяйствах  | 15 712 |
| В колхозах   | 17 098 |
| У колхозников  | 13 265 |
| У рабочих и служащих   | 2 112  |
| У единоличников  | 489    |



Из 20 021 **коровы** 7 186 находятся в гос. хозяйствах (гл. обр. в совхозах), 5 780— в индивидуальном пользовании колхозников, 5 744—в колхозах, 256—у единоличников, 1 055—у рабочих и служащих.

|                           |               |
|---------------------------|---------------|
| <b>Всего овец</b>         | <b>38 995</b> |
| <b>В том числе:</b>       |               |
| В гос. и кооп. хозяйствах | 3 389         |
| В колхозах                | 20 164        |
| У колхозников             | 14 297        |
| У единоличников           | 315           |
| У рабочих и служащих      | 830           |
| <b>Всего свиней</b>       | <b>16 904</b> |
| <b>В том числе:</b>       |               |
| В гос. и кооп. хозяйствах | 1 045         |
| В колхозах                | 4 530         |
| У колхозников             | 9 237         |
| У единоличников           | 433           |
| У рабочих и служащих      | 1 659         |

Из 2 325 **свиноматок** 1 007 находятся в индивидуальном пользовании колхозников, 880—в колхозах, 277—в гос. хозяйствах, 134—у рабочих и служащих; 27—у единоличников.

В 4 КТФ, 85 МТФ, 74 ОТФ. 61 СТФ и 15 смешанных колхозных товарных фермах сосредоточены 106 лошадей; 16 182 головы кр. рог. скота, в т. ч. 5 739 коров; 20 173 головы мелкого рог. скота, в т. ч. 10 734 матки; 4 530 свиней, в т. ч. 880 свиноматок старше 9 мес.

**Стоимость заготовок, поставок, госзакупа** составляет 3 553,2 тыс. руб., из них

**продукты полеводства** 1 273,1 тыс. руб., в т. ч. **хлебозаготовки** 602 тыс. руб.; **продукты животноводства** 1 089,6 тыс. руб., в т. ч. **молокопоставки** 701,2 тыс. руб., **госзакуп** 924,9 тыс. руб., **доязаготовки** 265,6 тыс. руб. От поставок и госзаготовок в среднем на 1 хозяйство приходится 420 руб., в т. ч. от полеводства 151 руб., животноводства 269 руб.

Из **промышленных предприятий** в Горьковском районе имеется 6 маслозаводов, с 59 рабочими; стоимость производственных фондов 717 тыс. руб.

**Розничная торговая сеть** района состоит из 92 точек, в том числе 78 потребительских операций и 14 госторговли; магазинов и лавок 87, ларьков и палаток 5. Оборот различных торговых предприятий составил в I квартале 1935 г. 1 934,2 тыс. руб.

**Школьная сеть** состоит из 84 начальных школ, с 5 350 учащимися, 9 неполных средних школ, с 1 861 учащимся, и 1 средней школы, с 538 учащимися. Учителей в начальных школах 118, в неполных средних 44, в средней 22.

**Клубных учреждений**—54.

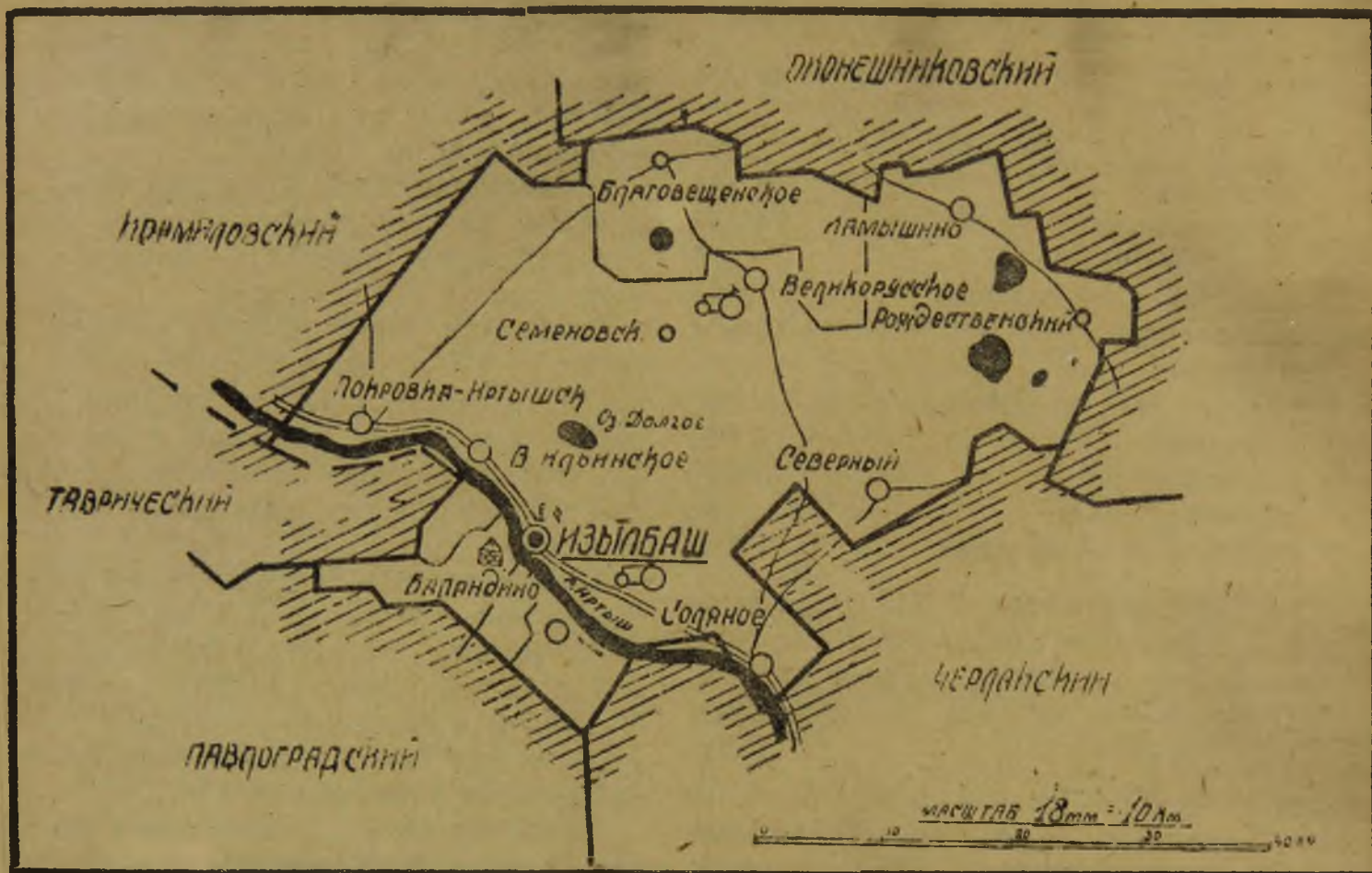
**Лечебная сеть** состоит из 2 больниц на 45 коек и 3 амбулаторий; врачей в районе 5, среднего медперсонала 16 чел., низшего медперсонала 21 чел.

**Почтовых агентств** в районе 11, почтовых ящиков 56, **радиоточек** 265,6 сельсоветов связаны телефоном с районным центром.



# ИЗЫЛБАШСКИЙ РАЙОН

Степная зона



Занимает территорию в 1 717 кв. км. Земельные угодия района распределяются следующим образом:

|  | В га   | В проц. |
|--|--------|---------|
| Пахотнопригодные и пахотнспособные земли | 88 720 | 51,8    |
| Сенокосы                                 | 14 629 | 8,5     |
| Пастбища                                 | 35 013 | 10,4    |
| Кустарники                               | 944    | 0,5     |
| Леса                                     | 15 016 | 8,7     |
| Болота                                   | 3 181  | 1,8     |
| Под водой                                | 5 420  | 3,1     |
| Дороги, прогоны и улицы                  | 2 091  | 1,2     |
| Усадебная земля                          | 1 568  | 1       |
| Прочие угодия                            | 5 086  | 3       |

В районе 35 населенных пунктов сельского типа, 10 сельсоветов. Районный центр—село Изылбаш на Иртыше, в 92 км от г. Омска. Ближайшая железнодорожная станция—Омск, Омской ж. д. Сообщение с Омском происходит по тракту Омск—Черлак, а летом—водным путем, по Иртышу.

Вся посевная площадь района—38 299 га, в том числе яровых 38 089 га, озимых 91 га, остальная под многолетними травами укоса прошлых лет. В числе яровых посевов всего зерновых и бобо-

вых 34 938 га, из них пшеницы 23 756 га; овса 6 124 га, ячменя 3 083 га; технических культур 1 515 га (подсолнух 1 277 лон 52, конопля 28); кормовых 259 га, из которых 101 га—силосные культуры, 30 га — корнеплоды, 116 однолетние травы, картофеля 1 044 га.

Всего хозяйств в районе 4 162, в том числе хозяйств единоличников 229, рабочих и служащих 1 496.

33 колхоза объединяют 2 437 хозяйств, с 31 978 га посевов. Процент коллективизации—92,6. В среднем на 1 колхоз приходится 73,8 хозяйств и 969 га посевов.

В Изылбашском районе два МТС:

1. Изылбашская,—94 трактора общей мощностью 2 001 HP, 23 комбайна, 22 сложные молотилки, 90 плугов, 27 сеялок, 2 сноповязалки, 7 грузовых автомашин общей грузоподъемностью 15,5 т, 1 легковой автомобиль.

2. Великорусская,—83 трактора общей мощностью 1 651 HP, 18 комбайнов, 21 сложная молотилка, 60 плугов, 22 сеялки, 9 жней-лобогреек, 9 грузовых автомашин общей грузоподъемностью 14,5 т, 1 легковой автомобиль.



На территории Изылбашского района находится Пристанской свиновхоз. Его посевная площадь—4 478 га; поголовье рабочего скота—107 лошадей и 68 волов; кр. рог. скота—377 голов, в т. ч. 117 коров; свиней—4 703, в т. ч. 595 маток. Совхоз имеет 60 тракторов общей мощностью 885 НР, 5 грузовых автомашин общей грузоподъемностью 9,5 т. Общее число рабочих 440, в т. ч. 158 временных.

**Животноводство** района характеризуется следующими данными:

|                           |       |
|---------------------------|-------|
| Всего лошадей             | 2 612 |
| В том числе:              |       |
| В гос. и кооп. хозяйствах | 299   |
| В колхозах                | 2 283 |
| У единоличников           | 19    |
| У рабочих и служащих      | 11    |

Из 877 кобылы 781 находятся в колхозах, 78—в гос. хозяйствах, 11—у единоличников, 1—у рабочих и служащих. Из 1917 рабочих лошадей 1 647 находятся в колхозах, 242—в гос. хозяйствах, 17—у единоличников, 11—у рабочих и служащих.

|                           |       |
|---------------------------|-------|
| Всего кр. рог. скота      | 8 932 |
| В том числе:              |       |
| В гос. и кооп. хозяйствах | 1 087 |
| В колхозах                | 3 320 |
| У колхозников             | 3 580 |
| У единоличников           | 95    |
| У рабочих и служащих      | 850   |

Из 3 458 коров 1 763 находятся в индивидуальном пользовании колхозников, 939—в колхозах, 270—в гос. хозяйствах, 53—у единоличников, 433 у рабочих и служащих.

|                           |        |
|---------------------------|--------|
| Всего овец                | 11 136 |
| В том числе:              |        |
| В гос. и кооп. хозяйствах | 157    |
| В колхозах                | 7 270  |
| У колхозников             | 3 363  |
| У единоличников           | 46     |
| У рабочих и служащих      | 300    |
| Всего свиней              | 8 219  |

|                           |       |
|---------------------------|-------|
| В том числе:              |       |
| В гос. и кооп. хозяйствах | 5 448 |
| В колхозах                | 1 001 |

|                      |       |
|----------------------|-------|
| У колхозников        | 1 267 |
| У единоличников      | 20    |
| У рабочих и служащих | 483   |

Из 1 056 свиноматок 746 находятся в гос. хозяйствах (гл. обр. в совхозе), 240 в колхозах, 47—у колхозников, 23—у рабочих и служащих.

В 2 КТФ, 26 МТФ, 17 ОТФ, 16 СТФ и 5 смешанных колхозных товарных фермах сосредоточены 65 лошадей; 2 897 голов кр. рог. скота; в т. ч. 936 коров; 7171 голова мелкого рогатого скота, в т. ч. 3 743 матки; 940 свиней, в т. ч. 221 свиноматка старше 9 мес.

**Стоимость заготовок, поставок, госзакупа** составляет 1 046,7 тыс. руб., из них продукты полеводства 662,2 тыс. руб., в т. ч. хлебозаготовки 563,7 тыс. руб.; продукты животноводства и охоты—256,1 тыс. руб., в т. ч. молокопоставки 115 тыс. руб.; госзакуп 51,6 тыс. руб.; децзаготовки 76,8 тыс. руб. От поставок и госзаготовок в среднем на 1 хозяйство приходится 393 руб., в т. ч. от полеводства 248 руб., животноводства 145 руб.

Из промышленных предприятий в Изылбашском районе имеется 1 маслозавод, с 5 рабочими; стоимость производственных фондов 34 тыс. руб.

**Розничная торговая сеть** состоит из 32 точек, в том числе 27 потребкооперации и 5 госторговли; магазинов 30, ларьков 2. Оборот розничных торговых предприятий составил в I квартале 1935 г. 727,8 тыс. руб.

**Школьная сеть** состоит из 23 начальных школ, с 1 756 учащимися, 4 неполных средних школ, с 1 313 учащимися, и 1 средней школы, с 507 учащимися. Учителей в начальных школах 46, в неполных средних 35, в средних 9.

**Клубных учреждений**—26.

**Лечебная сеть** состоит из 1 больницы на 15 коек и 2 амбулаторий. Врачей в районе нет, среднего медперсонала 7 чел., низшего медперсонала 15 чел.

**Почтовых агентств** в районе 3, почтовых ящиков 20. 5 сельсоветов связаны с районным центром телефоном и 1 телеграфом.



# ИСЕТСКИЙ РАЙОН

Лесостепная зона



Занимает территорию в 2 672 кв. км. Земельные угодия района распределяются следующим образом:

|   | в га   | в проц. |
|---|--------|---------|
| Пахотнопригодные и пахотнеспособные земли | 78 490 | 29,3    |
| Сенокосы                                  | 34 957 | 13,1    |
| Пастбища                                  | 22 738 | 8,5     |
| Кустарники                                | 1 153  | 0,4     |
| Леса                                      | 91 156 | 34,1    |
| Болота                                    | 26 260 | 9,8     |
| Под водой                                 | 4 136  | 1,5     |
| Дороги, прогоны, улицы                    | 2 027  | 0,7     |
| Усадьбы                                   | 4 589  | 2       |
| Прочие угодия                             | 1 679  | 0,6     |

В районе 63 населенных пункта сельского типа, 29 сельсоветов, в том числе 1 татарский. Районный центр—село Исетское, в 71 км от г. Ялуторовска. Ближайшая железнодорожная станция—Ялуторовск, ж. д. им. Кагановича. Село Исетское связано трактами с г. Тюменью и Курганом, Челябинской области.

Вся посевная площадь—53 724 га, в том числе яровых 45 701, озимых 8 023 га. В числе яровых посевов всего зерновых и бобовых 43 619 га, из них пшеницы 29 690 га, овса 8 196 га, ячменя 464 га; технических культур 457 га (лен 143, конопля 29); кормовых 660, из которых под



однолетними травами 507 га, корнеплодами—81 га, силосным—61 га; картофеля 834 га.

**Всего хозяйств** в районе 7 266, в том числе хозяйств единоличников 550, рабочих и служащих 1 943.

**55 колхозов** объединяют 4 773 хозяйства, с 37 766 га посевов. Процент коллективизации—92,2. В среднем на 1 колхоз приходится 86,8 хозяйств и 686,7 га посевов.

В Исетском районе три МТС:

1. **Исетская**—94 трактора общей мощностью 1 641 HP, 14 комбайнов, 17 сложных молотилок, 79 плугов, 14 сеялок, 6 сноповязалок, 18 грузовых автомашин общей грузоподъемностью 28,5 т, 1 легковой автомобиль.

2. **Архангельская**,—77 тракторов общей мощностью 1 353 HP, 12 комбайнов, 14 сложных молотилок, 61 плуг, 12 сеялок, 8 сноповязалок, 9 грузовых автомашин общей грузоподъемностью 18 т, 2 легковых автомобиля.

3. **Красногорская**,—58 тракторов общей мощностью 1 134 HP, 8 комбайнов, 8 сложных молотилок, 47 плугов, 6 сеялок, 5 сноповязалок, 6 грузовых автомашин общей грузоподъемностью 9 т, 1 легковой автомобиль.

На территории Исетского района расположен **зерновой совхоз „Коммунар“**,—посевная площадь 14 415 га; совхоз имеет 186 тракторов общей мощностью 4 096 HP, 51 грузовую автомашину общей грузоподъемностью 129 т, 89 рабочих лошадей, 60 рабочих волов; 345 голов кр. рог. скота, в т. ч. 64 коровы; 432 головы овец и коз.

**Животноводство** района характеризуется следующими данными:

|                           |       |
|---------------------------|-------|
| <b>Всего лошадей</b>      | 2 233 |
| В том числе:              |       |
| В гос. и кооп. хозяйствах | 258   |
| В колхозах                | 1 876 |
| У колхозников             | 1     |
| У единоличников           | 19    |
| У рабочих и служащих      | 79    |

Из 838 **кобыл** 776 находятся в колхозах, 77—в гос. хозяйствах, 12—у единоличников, 33—у рабочих и служащих. Из 1 822 **рабочих лошадей** 1 519 находятся в колхозах, 225—в гос. хозяйствах, 17—у единоличников, 61—у рабочих и служащих.

|                             |        |
|-----------------------------|--------|
| <b>Всего кр. рог. скота</b> | 17 846 |
| В том числе:                |        |
| В гос. и кооп. хозяйствах   | 738    |
| В колхозах                  | 9 110  |
| У колхозников               | 6 330  |
| У единоличников             | 133    |
| У рабочих и служащих        | 1 364  |

Из 7 864 **коров** 3 336 находятся в колхозах, 3 202—в индивидуальном пользовании колхозников, 240—в гос. хозяйствах, 74—у единоличников, 1 012—у рабочих и служащих.

|                           |       |
|---------------------------|-------|
| <b>Всего овец</b>         | 9 663 |
| В том числе:              |       |
| В гос. и кооп. хозяйствах | 705   |
| В колхозах                | 3 847 |
| У колхозников             | 4 562 |
| У единоличников           | 42    |
| У рабочих и служащих      | 507   |
| <b>Всего свиней</b>       | 5 590 |

|                           |       |
|---------------------------|-------|
| В том числе:              |       |
| В гос. и кооп. хозяйствах | 575   |
| В колхозах                | 3 568 |
| У колхозников             | 1 205 |
| У единоличников           | 16    |
| У рабочих и служащих      | 226   |

Из 1113 **свиноматок** 930 находятся в колхозах, 67—в индивидуальном пользовании колхозников, 108—в гос. хозяйствах, 8—у рабочих и служащих.

В 4 КТФ, 50 МТФ, 37 ОТФ, 39 СТФ и 10 смешанных колхозных товарных фермах сосредоточены 108 лошадей; 8 750 голов кр. рог. скота, в т. ч. 3 336 коров; 3 847 голов мелкого рог. скота, в т. ч. 2 244 матки; 3 568 свиней, в т. ч. 930 свиноматок старше 9 мес.

**Стоимость заготовок, поставок, госзакупа** составляет 1 701,6 тыс. руб., из них **продукты полеводства** 862 тыс. руб., в т. ч. **хлебозаготовки** 647 тыс. руб.; **продукты животноводства и охоты** 587,6 тыс. руб., в т. ч. **молокопоставки** 398,9 тыс. руб.; **госзакуп** 79,6 тыс. руб.; **доч. заготовки** 172,4 тыс. руб. От поставок и госзаготовок в среднем на 1 хозяйство приходится 320 руб., в т. ч. от полеводства 162 руб., от животноводства 158 руб.

**Розничная торговая сеть** района состоит из 53 точек, в том числе 37 потребительской кооперации, 9 госторговли и 7 ОРС'ов. Магазинов и лавок 47, ларьков и палаток 6. Оборот розничных торговых предприятий составил в I квартале 1935 г. 1 114,9 тыс. руб.



**Школьная сеть** состоит из 39 начальных школ, с 2 420 учащимися; 8 неполных средних школ, с 1 788 учащимися; 1 средней школы, с 146 учащимися. Учителей в начальных школах 74, в неполных средних 63, в средней 8.

**Клубных учреждений** — 26.

**Лечебная сеть** состоит из 3 больниц на 65 коек и 3 амбулаторий. Врачей в районе 2, среднего медперсонала 24 чел., низшего медперсонала 31 чел.

**Почтовых агентств** в районе 20, почтовых ящиков 40, радиоточек 75. Все сельсоветы связаны телефонами с районным центром.



# ИСИЛЬКУЛЬСКИЙ РАЙОН

Лесостепная зона, на переходе к степной



Занимает территорию в 2 833 кв. км.  
Земельные угодия района распределяются следующим образом:

|  | В га    | В проц. |
|--|---------|---------|
| Пахотнопригодные и пахотнспособные земли | 136 724 | 48,1    |
| Сенокосы                                 | 9 015   | 3,7     |
| Пастбища                                 | 61 893  | 21,8    |
| Кустарники                               | 2 014   | 0,7     |

|  |        |      |
|--|--------|------|
| Леса   | 38 797 | 13,6 |
| Болота   | 9 951  | 3,5  |
| Под водой  | 5 776  | 2    |
| Дороги, прогоны, улицы   | 2 630  | 0,9  |
| Усадьбы  | 2 989  | 1    |
| Прочие угодия  | 13 549 | 4,7  |
| В районе 166 населенных пунктов сельского типа, 13 сельсоветов, в том числе 1 казахский и 2 немецких. Районный |        |      |



центр—село Исиль-Куль, у одноименной станции Омской ж. д. Тракт Исиль-Куль—Называевка, протяжением 62 км., связывает село Исиль-Куль со станцией Называевка, Омской ж.-дороги.

Вся посевная площадь 82 385 га, в том числе яровых 74 075 га, озимых 870 га, остальная под многолетними травами укоса прошлых лет. В числе яровых посевов всего зерновых и бобовых 66 237 га, из них пшеницы 49 198 га, овса 12 580 га, ячменя 3 499 га; технических культур 2 308 га (лен 46, конопля 59, подсолнух 1 922); кормовых 2 071 га, из которых 1220 га—однолетние травы, 471 га—силосные культуры, 227 га—многолетние травы тек. года, 152 га—корнеплоды; картофеля 3 046 га.

Всего хозяйств в районе 13 586, в том числе хозяйств единоличников 1 014, рабочих и служащих—6 357.

97 колхозов объединяют 6 215 хозяйств, с 54 590 га посевов. Процент коллективизации 86,9. В среднем на 1 колхоз приходится 64,1 хозяйств и 562,8 га посевов.

В Исилькульском районе две МТС:

1. Исилькульская,—104 трактора общей мощностью 2 187 НР, 31 комбайн, 52 сложных молотилки, 97 плугов, 40 сеялок, 8 сноповязалок, 7 жней-лобогреек, 8 грузовых автомашин общей грузоподъемностью 15 т, 1 легковой автомобиль.

2. Медвежинская,—40 тракторов общей мощностью 864 НР, 5 комбайнов, 32 сложные молотилки, 40 плугов, 10 сеялок, 1 сноповязалка, 7 грузовых автомашин общей грузоподъемностью 16,5 т, 1 легковой автомобиль.

В Исилькульском районе 2 зерновых совхоза:

1. Боевой, системы Наркомзема,—посевная площадь 9 805 га; совхоз имеет 81 трактор общей мощностью 1 318 НР, 15 грузовых автомашин общей грузоподъемностью 28,5 т; 130 рабочих лошадей, 187 рабочих волов, 547 голов кр. рог. скота, в т. ч. 90 коров; 135 свиней, в т. ч. 41 свиноматка; 8 овец и коз. Общее число рабочих 896, в т. ч. 395 временных.

2. Лесной, — посевная площадь 11 157,8 га; совхоз имеет 77 тракторов общей мощностью 1 256 НР, 17 грузовых автомашин общей грузоподъемностью 30,5 т; 161 рабочую лошадь, 171 рабочего вола; 411 голов кр. рог.

скота, в т. ч. 65 коров; 89 свиней, в т. ч. 18 свиноматок. Общее число рабочих 880, в т. ч. 306 временных.

Животноводство района характеризуется следующими данными:

Всего лошадей 8 049

В том числе:

В гос. и кооп. хозяйствах 713

В колхозах 5 667

У колхозников 721

У единоличников 349

У рабочих и служащих 599

Из 2 555 кобыл 1 793 находятся в колхозах, 136—в гос. хозяйствах, 294—у колхозников, 127—у единоличников, 205—у рабочих и служащих. Из 5 504 рабочих лошадей 3 980 находятся в колхозах, 586—в гос. хозяйствах, 202—у колхозников, 274—у единоличников, 453—у рабочих и служащих.

Всего кр. рог. скота 23 499

В том числе:

В гос. и кооп. хозяйствах 1 644

В колхозах 5 604

У колхозников 11 239

У единоличников 932

У рабочих и служащих 4 080

Из 9 482 коров 4 906 находятся в индивидуальном пользовании колхозников, 1 555—в колхозах, 399—у единоличников, 310—в гос. хозяйствах, 2 312—у рабочих и служащих.

Всего овец 22 050

В том числе:

В гос. и кооп. хозяйствах 839

В колхозах 9 819

У колхозников 10 267

У единоличников 432

У рабочих и служащих 693

Всего свиней 17 051

В том числе:

В гос. кооп. хозяйствах 1 053

В колхозах 3 415

У колхозников 8 303

У единоличников 585

У рабочих и служащих 3 695

Из 2 034 свиноматок 824 находятся в индивидуальном пользовании колхозников, 726— в колхозах, 257—в гос. и кооп. хозяйствах, 186—у рабочих и служащих, 41—у единоличников.

В 6 КТФ, 40 МТФ, 45 ОТФ, 24 СТФ и 41 смешанной колхозной товарной ферме сосредоточены 302 лошади; 4 897 голов кр. рог. скота, в т. ч. 1 555 коров; 9 713 овец и коз, в т. ч. 5 220 маток; 3 406 свиней, в т. ч. 726 свиноматок.



Стоимость заготовок, поставок, госзакупа составляет 3 516,8 тыс. руб., из них продукты полеводства 2 355,4 тыс. руб., в т. ч. хлебозаготовки 1 175 тыс. руб.; продукты животноводства и охоты 619,2 тыс. руб., в т. ч. молокопоставки 260 тыс. руб.; госзакуп 191,9 тыс. руб.; децзаготовки 350,3 тыс. руб. От поставок и госзаготовок в среднем на 1 хозяйство приходится 487 руб., в т. ч. от полеводства 326 руб., животноводства 161 руб.

Из промышленных предприятий в Исилькульском районе имеются 4 маслозавода, с 43 рабочими; стоимость производственных фондов 81 тыс. руб.

Розничная торговая сеть района состоит из 83 точек, в том числе 54 потребительской кооперации, 17 госторговли, 10 ОРСов, 2 прочей коопераций; магазинов и лавок 68, ларьков и палаток 15. Оборот

розничных торговых предприятий составил в I квартале 1935 г. 3 104,4 тыс. руб.

Школьная сеть состоит из 75 начальных школ, с 6 584 учащимися, 10 неполных средних школ, с 3 407 учащимися, 1 средней школы, с 860 учащимися. Учителей в начальных школах 135, в неполных средних 88, в средней 40.

В с. Исиль-Куль находится педагогический техникум, с 128 учащимися и 13 преподавателями.

Клубных учреждений—41.

Лечебная сеть состоит из 3 больниц на 115 коек и 6 амбулаторий. Врачей в районе 6, среднего медперсонала 34 чел., низшего медперсонала 34 чел.

Почтовых агентств в районе 8, почтовых ящиков 54. 5 сельсоветов связаны телефоном с районным центром.



# ИШИМСКИЙ РАЙОН

Лесостепная зона



Занимает территорию в 5 210 кв. км. Земельные угодия района распределяются следующим образом:

|   | В га    | В проц. |
|---|---------|---------|
| Пахотнопригодные и пахотнospособные земли | 101 132 | 19,4    |
| Сенокосы                                  | 88 899  | 17,1    |
| Пастбища                                  | 76 870  | 14,8    |
| Кустарники                                | 3 569   | 0,7     |
| Леса                                      | 121 964 | 23,5    |
| Болота                                    | 99 262  | 19      |
| Под водой                                 | 11 684  | 2,2     |
| Дороги, прогоны и улицы                   | 4 747   | 0,9     |
| Усадьбы                                   | 4 414   | 0,8     |
| Прочие угодия                             | 8 414   | 1,6     |

В районе 128 населенных пунктов сельского типа и 1 город, 36 сельсоветов, 1 городской совет. Районный центр — г. Ишим, с одноименной станцией на Омской ж. д. По району проходят тракты Ишим—Бердюжье, на протяжении 43 км. и Тобольск—Петропавловск, на протяжении 59 км.

Вся посевная площадь — 58 596 га, в том числе яровых 49 521 га, озимых 9 047 га, остальная под многолетними травами укуса прошлых лет. В числе яровых посевов всего зерновых и бобовых 44 504 га, из них пшеницы 25 512 га, овса 14 841 га, ячменя 922 га; техниче-



ских культур 1 631 га (лен 1 290, конопля 192, подоолнух 5); кормовых 849 га, из которых 412 га—однолетние травы, 231 га—сiloоные культуры, 193 га—корнеплоды; картофеля 2 331 га.

Всего хозяйств в районе 8 680, в том числе хозяйств единоличников 806, рабочих и служащих—2 331.

83 колхоза объединяют 5 543 хозяйства; с 51 201 га посевов. Процент коллективизации—88,6. В среднем на 1 колхоз приходится 66,8 хозяйств и 616,9 га посевов.

В Ишимском районе три МТС:

1. Ишимская,—114 тракторов общей мощностью 2 106 НР, 16 комбайнов, 24 сложных молотилки, 86 плугов, 47 сеялок, 14 сноповязалок, 37 жней-лобгреек, 8 грузовых автомашин общей грузоподъемностью 15 т, 1 легковой автомобиль.

2. Опановская,—86 тракторов общей мощностью 1 521 НР, 10 комбайнов, 13 сложных молотилок, 71 плуг, 12 сеялок, 7 сноповязалок, 6 грузовых автомашин общей грузоподъемностью 9 т, 1 легковой автомобиль.

3. Плешковская,—71 трактор общей мощностью 1 263 НР, 6 комбайнов, 12 сложных молотилок, 77 плугов, 17 сеялок, 2 сноповязалки, 12 жней-лобгреек, 6 грузовых автомашин общей грузоподъемностью 10,5 т.

В Ишимском районе 2 молочно-мясных совхоза:

1. Песьяновский,—посевная площадь 1 359 га; совхоз имеет 8 тракторов общей мощностью 120 НР, 4 грузовые автомашины общей грузоподъемностью 6 т; 93 рабочих лошади и 268 рабочих волов; 4 212 голов кр. рог. скота, в т. ч. 1 871 корову; 212 овец и коз; 39 свиней, в т. ч. 7 свиноматок. Общее число рабочих 435, в т. ч. 151 временный.

2. Карасульский,—посевная площадь 2 753 га; совхоз имеет 10 тракторов общей мощностью 140 НР, 1 полутонную грузовую автомашину; 54 рабочие лошади и 122 рабочих вола; 2 093 головы кр. рог. скота, в т. ч. 1 139 коров; 213 овец и коз. Общее число рабочих 502, в т. ч. 179 временных.

Животноводство района (без г. Ишима) характеризуется следующими данными:

|                           |       |
|---------------------------|-------|
| Всего лошадей             | 4 073 |
| В том числе:              |       |
| В гос. и кооп. хозяйствах | 291   |
| В колхозах                | 3 341 |
| У колхозников             | 2     |
| У единоличников           | 91    |
| У рабочих и служащих      | 348   |

Из 1 432 кобыл 1 175 находятся в колхозах, 93—в гос. хозяйствах, 1—у колхозников, 40—у единоличников, 123—у рабочих и служащих. Из 3 100 рабочих лошадей 2 514 находятся в колхозах, 254—в гос. хозяйствах, 2—у колхозников, 76—у единоличников, 254—у рабочих и служащих.

|                           |        |
|---------------------------|--------|
| Всего кр. рог. скота      | 24 996 |
| В том числе:              |        |
| В гос. и кооп. хозяйствах | 6 409  |
| В колхозах                | 7 906  |
| У колхозников             | 7 692  |
| У единоличников           | 391    |
| У рабочих и служащих      | 2 598  |

Из 11 643 коров 3 750 находятся в индивидуальном пользовании колхозников, 3 044—в гос. хозяйствах (гл. обр. в совхозах), 2 566—в колхозах, 213—у единоличников, 1 470—у рабочих и служащих.

|                           |        |
|---------------------------|--------|
| Всего овец                | 19 937 |
| В том числе:              |        |
| В гос. и кооп. хозяйствах | 539    |
| В колхозах                | 10 696 |
| У колхозников             | 7 067  |
| У единоличников           | 249    |
| У рабочих и служащих      | 1 386  |
| Всего свиней              | 6 422  |

В том числе:

|                           |       |
|---------------------------|-------|
| В гос. и кооп. хозяйствах | 210   |
| В колхозах                | 1 876 |
| У колхозников             | 3 616 |
| У единоличников           | 131   |
| У рабочих и служащих      | 589   |

Из 966 свиноматок 451 находятся в индивидуальном пользовании колхозников, 405—в колхозах, 54—в гос. хозяйствах, 48—у рабочих и служащих, 8—у единоличников.

В г. Ишиме—870 лошадей, из них 551—в гос. хозяйствах; 5 036 голов кр. рог. скота, в т. ч. 3 146 коров; 1 114 овец; 1 348 свиней, в т. ч. 246 свиноматок.

В 1 КТФ, 55 МТФ, 65 ОТФ, 20 СТФ и 11 смешанных колхозных товарных фермах сосредоточены 46 лошадей; 7 384 головы кр. рог. скота, в т. ч. 2 566 коров; 10 710 овец и коз, в т. ч. 6 302 матки; 1874 свиньи, в т. ч. 405 свиноматок старше 9 мес.



Стоимость заготовок, поставок, госзакупа составляет 3 244,1 тыс. руб., из них продукты полеводства 1 573,6 тыс. руб., в т. ч. хлебозаготовки 953,5 тыс. руб.; продукты животноводства и охоты 710,9 тыс. руб., в т. ч. молокопоставки 319,4 тыс. руб.; госзакуп 257,7 тыс. руб.; децзаготовки 701,1 тыс. руб. От поставок и госзаготовок в среднем на 1 хозяйство приходится 511 руб., в т. ч. от полеводства 248 руб., животноводства 263 руб.

Из промышленных предприятий в Ишимском районе имеются:

1. Мясокомбинат, с 82 рабочими (всего персонала 130 чел.); стоимость производственных фондов 282 тыс. руб., непроизводственных—54 тыс. руб.

2. Водочный завод, с 47 рабочими (всего персонала 76 чел.); стоимость производственных фондов 568 тыс. руб., непроизводственных—199 тыс. руб.

3. Мельзавод, с 63 рабочими (всего персонала 103 чел.); стоимость производственных фондов 329 тыс. руб., непроизводственных—45 тыс. руб.

4. 5 маслозаводов, со 100 рабочими; стоимость производственных фондов 338 тыс. руб.

5. Типография, — персонала 34 чел., в том числе рабочих 24; стоимость основных фондов 91 тыс. руб.

Розничная торговая сеть района (без г. Ишима) состоит из 64 точек, в том

числе 53 потребительских и 11 госторговли; магазинов и лавок 61, ларьков и палаток 3. Оборót розничных торговых предприятий составил в I квартале 1935 г. 898,8 тыс. руб.

Розничная торговая сеть г. Ишима состоит из 81 точки, в том числе 27 потребительских, 32 госторговли и 13 ОРС'ов; магазинов и лавок 60, ларьков и палаток 21. Оборót розничных торговых предприятий составил в I квартале 1935 г. 5 356,2 тыс. руб.

Школьная сеть района состоит из 69 начальных школ, с 5 423 учащимися, 11 неполных средних школ, с 3 499 учащимися, и 2 средних школ, с 1 375 учащимися. Учителей в начальных школах 162, в неполных средних 120, в средних 48.

В г. Ишиме 3 техникума:

1. Педтехникум, с 238 учащимися.

2. Зоотехнический техникум, с 176 учащимися.

3. Фельдшерско-акушерская школа, с 269 учащимися.

Клубных учреждений—16.

Лечебная сеть состоит из 4 больниц на 220 коек и 4 амбулаторий; врачей в районе 32, среднего медперсонала 54 чел., низшего медперсонала 118 чел.

Почтовых агентов в районе 35, почтовых ящиков 50, радиоточек 276. 27 сельсоветов связаны телефоном с районным центром.



# КАЗАНСКИЙ РАЙОН

Лесостепная зона



Занимает территорию в 3 122 кв. км. Земельные угодия района распределяются следующим образом:

|   | В га   | В проц. |
|---|--------|---------|
| Пахотнопригодные и пахотнеспособные земли | 87 936 | 28,2    |
| Сенокосы                                  | 41 900 | 13,4    |
| Пастбища                                  | 43 485 | 14      |
| Кустарники                                | 409    | 0,1     |
| Леса                                      | 76 616 | 24,5    |
| Болота                                    | 30 339 | 9,7     |
| Под водой                                 | 19 002 | 6,1     |
| Дороги, прогоны, улицы                    | 1 619  | 0,5     |
| Усадьбы                                   | 2 481  | 0,8     |
| Прочие угодия                             | 8 405  | 2,7     |

В районе 66 населенных пунктов сельского типа, 27 сельсоветов. Районный центр — село Казанское, в 61 км от ст. Ишим, Омской ж. д. Сообщение с Ишимом происходит по тракту Тобольск — Петропавловск.

Вся посевная площадь — 43 846 га, в т. ч. яровых 37 721 га, озимых 6 125 га, остальная площадь под многолетними

травами укоса прошлых лет. В числе яровых посевов всего зерновых и бобовых 36 072 га, из них пшеницы 21 316 га, овса 10 482 га, ячменя 1 094 га; технических культур 377 га (лен 188, конопля 21); кормовых 134 га, из которых 85 га — однолетние травы, 41 га — кормовые корнеплоды; картофеля 1 005 га.

Всего хозяйств в районе 6 285, в том числе хозяйств единоличников 825, рабочих и служащих 996.

57 колхозов объединяют 4 464 хозяйства с 40 887 га посевов. Процент коллективизации 84,6. В среднем на 1 колхоз приходится 78,3 хозяйств и 717,3 га посевов.

В Казанском районе три МТС:

1. Казанская. — 92 трактора общей мощностью 1 677 HP, 18 комбайнов, 13 сложных молотилок, 84 плуга, 12 сеялок, 7 сноповязалок, 1 лобогрейка, 17 грузовых автомашин общей грузоподъемностью 31,5 т, 1 легковой автомобиль.



**2. Ильинская, — 86 тракторов общей мощностью 1 587 НР; 15 комбайнов, 11 сложных молотилок, 88 плугов, 16 сеялок, 4 сноповязалки, 19 грузовых автомашин общей грузоподъемностью 34 т, 1 легковой автомобиль.**

**3. Коптиловская, — 58 тракторов общей мощностью 1 068 НР; 3 комбайна, 13 сложных молотилок, 27 плугов, 2 сеялки, 3 грузовые автомашины общей грузоподъемностью 9 т, 1 легковой автомобиль.**

**В Казанском районе — 1 молочно-мясной совхоз, — им. челюскинцев, — посевная площадь 1 120 га; совхоз имеет 9 тракторов общей мощностью 218 НР, 2 грузовые автомашины общей грузоподъемностью 3 т; 43 рабочие лошади, 33 рабочих вола; 1 156 голов кр. рог. скота, в т. ч. 605 коров; 406 овец и коз. Общее число рабочих 256, в т. ч. 104 временных.**

**Животноводство района характеризуется следующими данными:**

|                           |              |
|---------------------------|--------------|
| <b>Всего лошадей</b>      | <b>2 370</b> |
| <b>В том числе:</b>       |              |
| В гос. и кооп. хозяйствах | 217          |
| В колхозах                | 2 085        |
| У колхозников             | 2            |
| У единоличников           | 42           |
| У рабочих и служащих      | 24           |

**Из 833 кобыл 746 находятся в колхозах, 51 — в гос. хозяйствах, 1 — у колхозников, 22 — у единоличников, 13 — у рабочих и служащих. Из 1 755 рабочих лошадей 1 499 находятся в колхозах, 197 — в гос. хозяйствах, 1 — у колхозников, 38 — у единоличников, 20 — у рабочих и служащих.**

|                             |               |
|-----------------------------|---------------|
| <b>Всего кр. рог. скота</b> | <b>15 029</b> |
| <b>В том числе:</b>         |               |
| В гос. и кооп. хозяйствах   | 1 534         |
| В колхозах                  | 6 669         |
| У колхозников               | 5 611         |
| У единоличников             | 350           |
| У рабочих и служащих        | 865           |

**Из 5 784 коров 2 405 находятся в индивидуальном пользовании колхозников, 2 111 — в колхозах, 660 — в гос. хозяйствах, 151 — у единоличников, 457 — у рабочих и служащих.**

|                           |               |
|---------------------------|---------------|
| <b>Всего овец</b>         | <b>21 023</b> |
| <b>В том числе:</b>       |               |
| В гос. и кооп. хозяйствах | 791           |
| В колхозах                | 17 083        |
| У колхозников             | 2 853         |

|                             |              |
|-----------------------------|--------------|
| <b>У единоличников</b>      | <b>130</b>   |
| <b>У рабочих и служащих</b> | <b>166</b>   |
| <b>Всего свиней</b>         | <b>5 494</b> |

|                           |       |
|---------------------------|-------|
| <b>В том числе:</b>       |       |
| В гос. и кооп. хозяйствах | 222   |
| В колхозах                | 1 915 |
| У колхозников             | 2 747 |
| У единоличников           | 191   |
| У рабочих и служащих      | 419   |

**Из 892 свиноматок 389 находятся в колхозах, 385 — в индивидуальном пользовании колхозников, 61 — в гос. хозяйствах, 44 — у рабочих и служащих, 13 — у единоличников.**

**В 5 КТФ, 49 МТФ, 49 ОТФ и 37 СТФ сосредоточены 181 лошадь; 5 935 голов кр. рог. скота, в т. ч. 2 104 коровы; 17 107 овец и коз, в т. ч. 9 419 маток; 1 914 свиней, в т. ч. 389 свиноматок старше 9 мес.**

**Стоимость заготовок, поставок, госзакупа составляет 1 753,7 тыс. руб., из них продукты полеводства 925 тыс. руб., в т. ч. хлебозаготовки 680,2 тыс. руб.; продукты животноводства и охоты 464,4 тыс. руб.; в т. ч. молокопоставки 264,4 тыс. руб.; госзакуп 138,3 тыс. руб.; децзаготовки 226 тыс. руб. От поставок и заготовок в среднем на 1 хозяйство приходится 332 руб., в т. ч. от полеводства 175 руб., животноводства 175 руб.**

**Из промышленных предприятий в Казанском районе имеются 3 маслозавода, с 61 рабочим; стоимость производственных фондов 149 тыс. руб.**

**Розничная торговая сеть района состоит из 48 точек, в том числе 43 потребительской кооперации и 5 госторговли; магазинов и лавок 45, ларьков и палаток 3. Оборот розничных торговых предприятий составил в I квартале 1935 года 744,2 тыс. руб.**

**Школьная сеть состоит из 33 начальных школ, с 2 708 учащимися, и 6 неполных средних школ, с 1 328 учащимися. Учителей в начальных школах 63, в неполных средних 42.**

**Клубных учреждений — 10.**

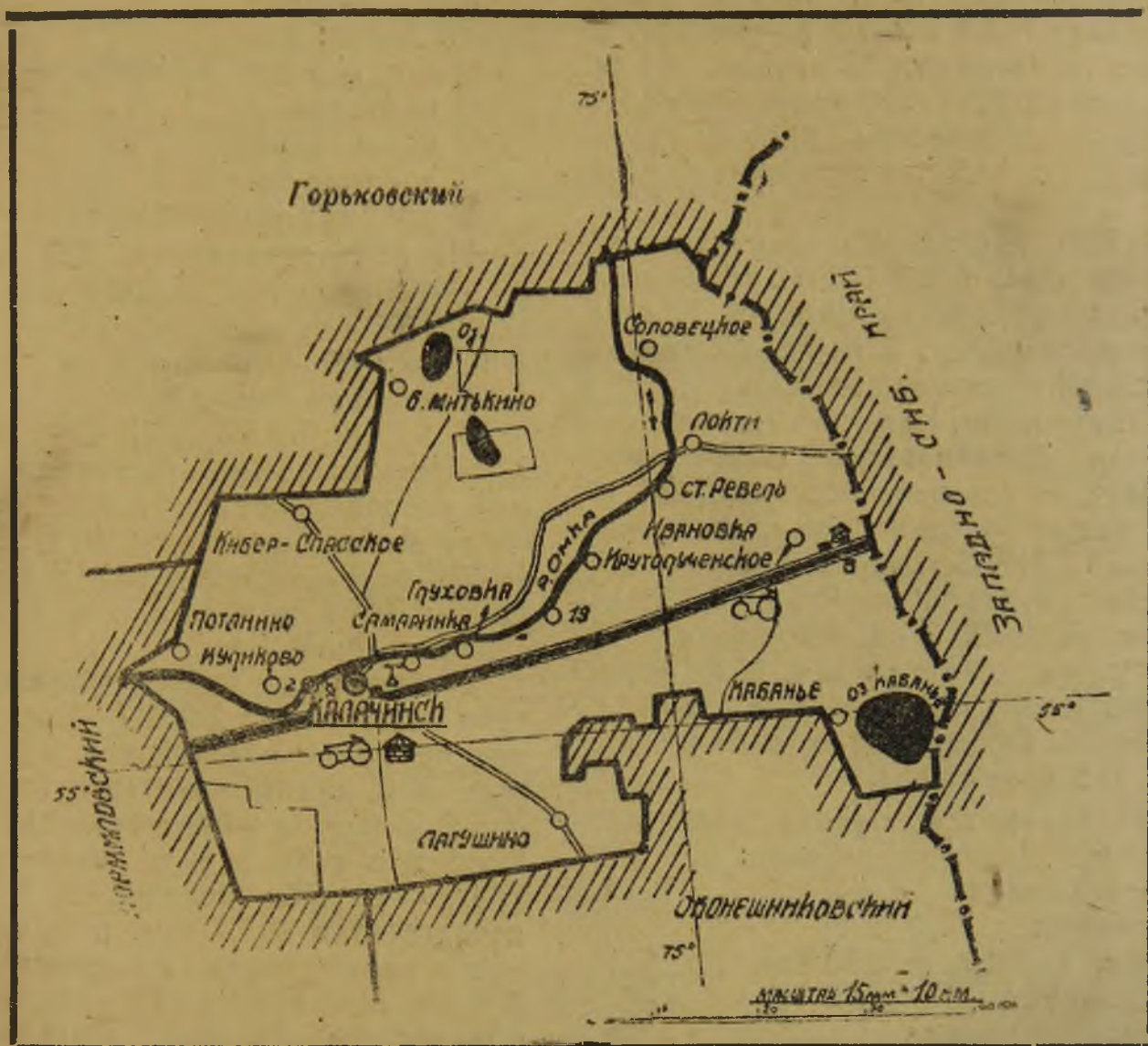
**Лечебная сеть состоит из 2 больниц на 25 коек и 3 амбулаторий; врачей в районе 2, среднего медперсонала 14 чел., низшего медперсонала 14 чел.**

**Почтовых агентств в районе 15, почтовых ящиков 25, радиоточек 43. 11 сельсоветов связаны телефоном с районным центром.**



# КАЛАЧИНСКИЙ РАЙОН

Лесостепная зона, на переходе к степной



Занимает территорию в 2 466 кв. км. Земельные угодия района распределяются следующим образом:

|   | В га    | В проц. |
|---|---------|---------|
| Пахотнопригодные и пахотноспособные земли | 135 918 | 55,2    |
| Сенокосы                                  | 10 713  | 4,3     |
| Пастбища                                  | 37 063  | 15      |
| Леса                                      | 34 850  | 14,1    |
| Болота                                    | 7 623   | 3,1     |
| Под водой                                 | 7 214   | 3       |
| Дороги, прогоны и улицы                   | 2 723   | 1,1     |
| Усадьбы                                   | 4 010   | 1,6     |
| Прочие угодия                             | 6 454   | 2,6     |

В районе 120 населенных пунктов сельского типа, 16 сельсоветов, в том числе 2 зырянских, 2 украинских, 1 эстонский. Районный центр—село Калачинск, на р. Оми, при одноименной станции Омской ж. д.

Вся посевная площадь—68 753 га, в том числе яровых—65 609 га, озимых 2 793 га, остальная под многолетними

травами укоса прошлых лет. В числе яровых посевов всего зерновых и бобовых 59 055 га, из них пшеницы 44 028 га, овса 10 337 га, ячменя 2 460 га; технических культур 2 648 га (лен 21, конопля 251, подсолнух 1 887); кормовых—1 284 га, из которых 379 га—силосные культуры, 94 га—корнеплоды, 783 га—однолетние и 28 га многолетние травы; картофеля 2 313 га.

Всего хозяйств в районе 9 605, в том числе хозяйств единоличников 290, рабочих и служащих—3 712.

64 колхоза объединяют 5 603 хозяйств, с 6 2880 га посевов. Процент коллективизации—95,7. В среднем на 1 колхоз приходится 87,5 хозяйств и 982,5 га посевов.

В Калачинском районе три МТС:

1. Калачинская,—85 тракторов общей мощностью 1659 HP, 21 комбайн, 23 сложные молотилки, 50 плугов, 26 веялок, 3 сноповязалки, 3 жнеи-лобо-



грейки, 7 грузовых автомашин общей грузоподъемностью 13 т, 1 легковой автомобиль.

2. Ивановская,—75 тракторов общей мощностью 1 394 НР, 26 комбайнов, 24 сложные молотилки, 48 плугов, 24 сеялки, 2 сноповязалки, 30 жней-лобогреек, 9 грузовых автомашин общей грузоподъемностью 14,5 т, 1 легковой автомобиль.

3. Куйбышевская—59 тракторов общей мощностью 1 112 НР, 10 комбайнов, 22 сложные молотилки, 43 плуга, 24 сеялки, 5 сноповязалок, 5 грузовых автомашин общей грузоподъемностью 11,5 т.

На территории Калачинского района находится Измайловский молочно-мясной совхоз,—посевная площадь 2 095 га; совхоз имеет 14 тракторов общей мощностью 210 НР, 3 грузовые автомашины общей грузоподъемностью 6,5 т; 181 рабочую лошадь, 2 рабочих вола, 1 787 голов кр. рог. скота, в т. ч. 897 коров, 354 овец и коз; 192 свиньи, в т. ч. 45 свиноматок. Общее число рабочих 400, в т. ч. 115 временных.

Животноводство района характеризуется следующими данными:

|                           |       |
|---------------------------|-------|
| Всего лошадей             | 7110  |
| В том числе:              |       |
| В гос. и кооп. хозяйствах | 621   |
| В колхозах                | 6 222 |
| У единоличников           | 36    |
| У рабочих и служащих      | 231   |

Из 2 322 кобыл 2 030 находятся в колхозах, 178—в гос. хозяйствах, 14—у единоличников, 100—у рабочих и служащих. Из 4 945 рабочих лошадей 4 172 находятся в колхозах, 535—в гос. хозяйствах, 35—у единоличников, 203—у рабочих и служащих.

|                           |        |
|---------------------------|--------|
| Всего кр. рог. скота      | 1 9494 |
| В том числе:              |        |
| В гос. и кооп. хозяйствах | 2 576  |
| В колхозах                | 5 760  |
| У колхозников             | 8 629  |
| У единоличников           | 126    |
| У рабочих и служащих      | 2 403  |

Из 8 501 коровы 3 992 находятся в индивидуальном пользовании колхозников, 1 885—в колхозах, 1 127—в гос. хозяйствах, 65—у единоличников, 1 432—у рабочих и служащих.

|                           |        |
|---------------------------|--------|
| Всего овец                | 23 823 |
| В том числе:              |        |
| В гос. и кооп. хозяйствах | 1 291  |
| В колхозах                | 10 376 |

|                      |        |
|----------------------|--------|
| У колхозников        | 11 303 |
| У единоличников      | 52     |
| У рабочих и служащих | 801    |
| Всего свиней         | 10 577 |

|                           |       |
|---------------------------|-------|
| В том числе:              |       |
| В гос. и кооп. хозяйствах | 912   |
| В колхозах                | 3 607 |
| У колхозников             | 4 720 |
| У единоличников           | 67    |
| У рабочих и служащих      | 1 271 |

Из 1 256 свиноматок 222 находятся в индивидуальном пользовании колхозников, 741—в колхозах. 192—в гос. хозяйствах, 100—у рабочих и служащих, 1—у единоличников.

В 4 КТФ, 59 МТФ, 48 ОТФ, 49 СТФ и 22 смешанных колхозных товарных фермах сосредоточены 267 лошадей; 5 569 голов кр. рог. скота, в т. ч. 1 885 коров, 10 373 головы овец и коз, в т. ч. 6 148 маток; 3 604 свиньи, в т. ч. 741 свиноматка старше 9 мес.

Стоимость заготовок, поставок, госзакупа составляет 2 901,7 тыс. руб., из них продукты полеводства 1 719,2 тыс. руб., в т. ч. хлебазаготовки 1 189,4 тыс. руб.; продукты животноводства и охоты 629,5 тыс. руб., в т. ч. молокопоставки 234,5 тыс. руб.; гоозакуп 291,7 тыс. руб.; децзаготовки 261,3 тыс. руб. От поставок и госзаготовок в среднем на 1 хозяйство приходится 493 руб., в т. ч. от полеводства 292 руб., животноводства 201 руб.

Розничная торговая сеть района состоит из 65 точек, в т. ч. 50 потребкооперации, 1 прочей кооперации, 10 госторговли и 4 ОРС'ов; магазинов и лавок 52, ларьков и палаток 13. Оборот розничных торговых предприятий составил в I квартале 1935 г. 2 173,9 тыс. руб.

Школьная сеть состоит из 51 начальной школы, с 3 824 учащимися, 10 неполных средних школ, с 2 770 учащимися, 2 средних школ, с 969 учащимися. Учителей в начальных школах 105, в неполных средних 90, в средних 32.

Клубных учреждений—22.

Лечебная сеть состоит из 1 больницы на 40 коек и 3 амбулаторий; врачей в районе 3, среднего медперсонала 18 чел., низшего медперсонала 13 чел.

Почтовых агентств в районе 5, почтовых ящиков 45, радиоточек 178, 12 сельсоветов связаны телефоном с районным центром.



# КОРМИЛОВСКИЙ РАЙОН

Лесостепная зона, на переходе к степной



Занимает территорию в 2277 кв. км. Земельные угодия распределяются следующим образом:

|   | В га    | В проц. |
|---|---------|---------|
| Пахотнопригодные и пахотнеспособные земли | 111 848 | 49,1    |
| Сенокосы                                  | 20 269  | 9,2     |
| Пастбища                                  | 39 633  | 18      |
| Леса                                      | 33 289  | 15      |
| Болота                                    | 4 877   | 0,2     |
| Под водой                                 | 1 059   | 1       |
| Дороги, прогоны и улицы                   | 2 380   | 1,0     |
| Усадьбы                                   | 2 871   | 1,3     |
| Прочие угодия                             | 11 492  | 5       |

В районе 82 населенных пункта сельского типа, 13 сельсоветов. Районный центр—село Кормиловка, при одноименной станции Омской ж. д.

Вся посевная площадь—57 037 га, в том числе яровых 54 642 га; озимых 1761 га. Остальная—под многолетними травами укоса прошлых лет. В числе яровых посевов всего зерновых и бобовых 49 383 га, из них пшеницы 32 416 га, овса 11 804 га, ячменя 4 122 га, технических культур 1 383 га (лен 138, конопля 100, подсолнух 894); кормовых 1 086 га, из которых



виловых культур 592 га, 417 га—однолетние травы; картофеля 2 322 га.

Всего хозяйств в районе 7 195, в том числе хозяйства единоличников 262, рабочих и служащих 2 527.

64 колхоза объединяют 4 406 хозяйств с 43 595 га посевов. Процент коллективизации—94,8. В среднем на 1 колхоз приходится 68,8 хозяйств и 681,2 га посевов.

В Кормиловском районе три МТС.

1. Кормиловская,—83 трактора общей мощностью 1 558 НР, 25 комбайнов, 20 сложных молотилок, 73 плуга, 22 сеялки, 1 сноповязалка, 2 жнеи-лобогрейки, 6 грузовых автомашин общей грузоподъемностью 11 т, 1 легковой автомобиль.

2. Кировская,—70 тракторов общей мощностью 1 100 НР, 10 комбайнов, 20 сложных молотилок, 69 плугов, 18 сеялок, 1 сноповязалка, 5 грузовых автомашин общей грузоподъемностью 11,5 т.

3. Новосельская,—67 тракторов общей мощностью 1 137 НР, 19 комбайнов, 17 сложных молотилок, 63 плуга, 25 сеялок, 2 сноповязалки, 9 грузовых автомашин общей грузоподъемностью 15,5 т, 2 легковых автомобиля.

В Кормиловском районе 3 совхоза.

1. «Победитель», свиноводческий,—посевная площадь 5 300 га; совхоз имеет 64 трактора общей мощностью 1 002 НР, 4 грузовые автомашины общей грузоподъемностью 7 т; 41 рабочую лошадь, 29 рабочих волов; 395 голов кр. рог. скота, в т. ч. 166 коров; 5 366 свиней, в т. ч. 512 свиноматок. Общее число рабочих 447, в т. ч. 122 временных.

2. «Спайка», свиноводческий,—посевная площадь 5 119,3 га, совхоз имеет 63 трактора общей мощностью 945 НР, 5 грузовых автомашин общей грузоподъемностью 11 т; 108 рабочих лошадей, 36 рабочих волов; 474 головы кр. рог. скота, в т. ч. 178 коров; 3 879 свиней, в т. ч. 532 свиноматки. Общее число рабочих 507, в т. ч. 119 временных.

3. Трусовский, молочно-мясной,—посевная площадь 1 939,6 га; совхоз имеет 22 трактора общей мощностью 305 НР, 3 грузовые машины общей грузоподъемностью 6 т; 81 рабочую лошадь, 38 рабочих волов; 1 843 головы кр. рог. скота, в т. ч. 882 коровы; 495 овец и коз; 74 свиньи. Общее число рабочих 387, в том числе 97 временных.

Животноводство района характеризуется следующими данными:

|                           |       |
|---------------------------|-------|
| Всего лошадей             | 5 471 |
| В том числе:              |       |
| В гос. и кооп. хозяйствах | 603   |
| В колхозах                | 4 408 |
| У колхозников             | 86    |
| У единоличников           | 79    |
| У рабочих и служащих      | 295   |

Из 1 843 кобыл 1 499 находятся в колхозах, 148 — в гос. хозяйствах, 40 — у колхозников, 28 — у единоличников, 128 — у рабочих и служащих. Из 3 789 рабочих лошадей 3 003 находятся в колхозах, 435 — в гос. хозяйствах, 47 — у колхозников, 64 — у единоличников, 240 — у рабочих и служащих.

|                           |        |
|---------------------------|--------|
| Всего кр. рог. скота      | 18 104 |
| В том числе:              |        |
| В гос. и кооп. хозяйствах | 3 121  |
| В колхозах                | 5 726  |
| У колхозников             | 7 316  |
| У единоличников           | 189    |
| У рабочих и служащих      | 1 752  |

Из 7 677 коров 3 399 находятся в индивидуальном пользовании колхозников, 1 844 — в колхозах, 1 409 — в гос. хозяйствах, 91 — у единоличников, 934 — у рабочих и служащих.

|                           |        |
|---------------------------|--------|
| Всего овец                | 24 666 |
| В том числе:              |        |
| В гос. и кооп. хозяйствах | 1 256  |
| В колхозах                | 11 818 |
| У колхозников             | 10 527 |
| У единоличников           | 165    |
| У рабочих и служащих      | 900    |
| Всего свиней              | 16 548 |

|                           |        |
|---------------------------|--------|
| В том числе:              |        |
| В гос. и кооп. хозяйствах | 10 062 |
| В колхозах                | 2 870  |
| У колхозников             | 2 525  |
| У единоличников           | 82     |
| У рабочих и служащих      | 1 009  |

Из 2 172 свиноматок 1 465 находятся в гос. хозяйствах, 569 — в колхозах, 83 — в индивидуальном пользовании колхозников, 50 — у рабочих и служащих, 5 — у единоличников.

В 2 КТФ, 49 МТФ, 49 ОТФ, 39 СТФ, и 7 смешанных колхозных товарных фермах сосредоточены 307 лошадей, 5 442 головы кр. рог. скота, в т. ч. 1 843 коровы; 11 791 голова овец и коз, в т. ч. 6 749 маток; 2 868 свиней, в т. ч. 567 свиноматок старше 9 мес.

Стоимость заготовок, поставок, гооаа-купа составляет 1 641,6 тыс. руб., из них



продукты полеводства 1 072 руб., в т. ч. хлебозаготовки 820,3 тыс. руб.; продукты животноводства и охоты 422 тыс. руб., в т. ч. молокопопоставки 236 тыс. руб.; гооакуп 105,1 тыс. руб.; деааго-товки 42,4 тыс. руб. От поставок и гос-заготовок в среднем на 1 хозяйство при-ходится 352 руб., в т. ч. от полеводства 230 руб., животноводства 122 руб.

Из промышленных предприятий в Кор-миловском районе имеется 1 маслозавод, с 7 рабочими; стоимость производствен-ных фондов 74 тыс. руб.

Розничная торговая сеть района со-стоит из 46 точек, в том числе 37 по-требкооперации, 8 госторговли и 1 ОРС'ов; магазинов и лавок 42, ларьков

и палаток 4. Оборот розничных торго-вых предприятий составил в 1 квартале 1935 г. 1 319,6 тыс. руб.

Школьная сеть состоит из 49 началь-ных школ, с 3 196 учащимися и 10 не-полных средних школ с 2 242 учащи-мися. Учителей в начальных школах 79, в неполных средних 79.

Клубных учреждений — 12.

Лечебная сеть состоит из 1 больницы на 20 коек и 3 амбулаторий; врачей в районе 4, среднего медперсонала — 11 чел, низшего персонала — 13.

Почтовых агентств в районе 5, почто-вых ящиков — 21. 2 сельсовета связа-ны телефоном с районным центром.



# КРУТИНСКИЙ РАЙОН

## Лесостепная зона



Занимает территорию в 6 789 кв. км. Земельные угодия района распределяются следующим образом:

|   | В га    | В проц. |
|---|---------|---------|
| Пахотнопригодные и пахотноспособные земли | 123 886 | 18,2    |
| Сенокосы                                  | 90 621  | 13,3    |
| Пастбища                                  | 102 552 | 15,1    |
| Кустарники                                | 5 631   | 1       |
| Леса                                      | 156 845 | 23,1    |
| Болота                                    | 155 212 | 22,8    |
| Под водой                                 | 22 685  | 3,3     |
| Дороги, прогоны, улицы                    | 7 438   | 1,1     |
| Усадебная земля                           | 4 236   | 0,6     |
| Прочие угодия                             | 9 873   | 1,5     |

В районе 96 населенных пунктов сельского типа, 22 сельсовета, в том числе 1 латышский. Районный центр — село **Крутинское**, в 53 клм. от ст. Называевка, Омской ж. д. Сообщение со ст. Называевкой происходит по тракту.

Воя посевная площадь — 55470 га, в том числе яровых 45160 га, озимых

10 304 га, остальная площадь под многолетними травами укоса прошлых лет. В числе яровых посевов всего зерновых и бобовых 37 447 га, из них пшеницы 16 047 га, овса 18 098 га, ячменя 974 га; технических 1 568 га (лен 469, конопля 232, подсолнух 6); кормовых 3900 га из которых силосные культуры — 1371 га корнеплоды — 766 га, однолетние травы 1 085 га; картофеля 1960 га.

Всего хозяйств в районе 9415, в том числе хозяйств единоличников 469, рабочих и служащих — 1 888.

88 колхозов объединяют 7 058 хозяйств с 43 730 га посевов. Процент коллетилизации — 94,9. В среднем на 1 колхоз приходится 80,2 хозяйств и 496,9 га посевов.

В Крутинском районе одна МТС—Сов. Крутинская, — 49 тракторов общей мощностью 867 НР, 6 комбайнов, 25 сложных молотилок, 44 плуга, 14 сеялок,



7 сноповязалок, 9 грузовых автомашин общей грузоподъемностью 22,5 т, 1 легкой автомобиль.

На территории района расположены 3 совхоза:

1. **Им. Кирова**, молочно-мясной — посевная площадь 3 086 га; совхоз имеет 17 тракторов общей мощностью 255 НР, 4 грузовые автомашины общей грузоподъемностью 8 т; 165 рабочих лошадей, 11 рабочих волов; 2 228 голов кр. рог. скота, в т. ч. 889 коров; 200 овец и коз. 65 свиней, в т. ч. 4 свиноматки. Общее число рабочих 444, в т. ч. 73 временных.

2. **Черемшанский**, молочно-мясной — посевная площадь 2 179 га; совхоз имеет 11 тракторов общей мощностью 160 НР, 3 грузовые автомашины общей грузоподъемностью 4,5 т; 99 рабочих лошадей, 77 рабочих волов; 1 894 головы кр. рог. скота, в т. ч. 739 коров. Общее число рабочих 307, в т. ч. 63 временных.

3. **„Партизан“**, молочно-мясной — посевная площадь 2 464,4 га; совхоз имеет 14 тракторов общей мощностью 210 НР, 4 грузовые автомашины общей грузоподъемностью 6 т; 119 рабочих лошадей, 53 рабочих вола; 2 066 голов кр. рог. скота, в том числе 819 коров; 21 свинью. Общее число рабочих 416, в т. ч. 129 временных.

**Животноводство** района характеризуется следующими данными:

|                           |       |
|---------------------------|-------|
| <b>Всего лошадей</b>      | 7 925 |
| В том числе:              |       |
| В гос. и кооп. хозяйствах | 798   |
| В колхозах                | 6 897 |
| У колхозников             | 77    |
| У единоличников           | 35    |
| У рабочих и служащих      | 118   |

Из 2 605 кобыл 2 267 находятся в колхозах, 219 — в гос. хозяйствах, 50 — у колхозников, 13 — у единоличников, 56 — у рабочих и служащих. Из 5 715 рабочих лошадей 4 952 находятся в колхозах, 622 — в гос. хозяйствах, 11 — у колхозников, 32 — у единоличников, 98 — у рабочих и служащих.

|                             |        |
|-----------------------------|--------|
| <b>Всего кр. рог. скота</b> | 50 061 |
| В том числе:                |        |
| В гос. и кооп. хозяйствах   | 6 563  |
| В колхозах                  | 30 914 |
| У колхозников               | 11 079 |
| У единоличников             | 154    |
| У рабочих и служащих        | 1 351  |

Из 20 153 коров 11 697 находятся в колхозах 5061 — в индивидуальном пользовании колхозников, 2558 — в гос. хозяйствах, 76 — у единоличников, 761 — у рабочих и служащих.

|                           |         |
|---------------------------|---------|
| <b>Всего овец</b>         | 313 242 |
| В том числе:              |         |
| В гос. и кооп. хозяйствах | 724     |
| В колхозах                | 18 590  |
| У колхозников             | 13 240  |
| У единоличников           | 98      |
| У рабочих и служащих      | 590     |

|                           |        |
|---------------------------|--------|
| <b>Всего овиней</b>       | 15 891 |
| В том числе:              |        |
| В гос. и кооп. хозяйствах | 692    |
| В колхозах                | 3 108  |
| У колхозников             | 10 844 |
| У единоличников           | 156    |
| У рабочих и служащих      | 1 091  |

Из 2991 свиноматки 1 978 находятся в индивидуальном пользовании колхозников, 640 — в колхозах, 165 — в гос. хозяйствах, 181 — у рабочих и служащих, 27 у единоличников.

В 61 МТФ, 16 ОТФ, 16 СТФ и 26 смешанных колхозных товарных фермах сосредоточены 29 885 голов кр. рог. скота, в т. ч. 11 696 коров; 18 631 голова овец и коз, в т. ч. 11 532 матки; 3 108 свиней, в т. ч. 640 свиноматок старше 9 мес.

**Стоимость заготовок, поставок, госзакупа** составляет 4 563,6 тыс. руб., из них продукты полеводства 937,4 тыс. руб., в т. ч. хлебозаготовки 472,5 тыс. руб.; продукты животноводства и охоты 1 598,5 тыс. руб.; в т. ч. молокопоставки 1 205,6 тыс. руб.; госзакуп 1 130 тыс. руб.; децзаготовки 847,7 тыс. руб. От поставок и госзаготовок в среднем на 1 хозяйство приходится 606 руб., в т. ч. от полеводства 131 руб.; животноводства 475 руб.

**Из промышленных предприятий** в Крутинском районе имеются:

1. **Ировский леспромхоз**, с 14 рабочими (всего персонала 20 чел.); стоимость производственных фондов 6 тыс. руб.

2. **8 маслозаводов**, со 180 рабочими; стоимость производственных фондов 1 100 тыс. руб.

**Розничная торговая сеть** района состоит из 99 точек, в том числе 82 потребительской кооперации, 1 прочей кооперации, 16 госторговли; магазинов и лавок 72, ларьков и палаток 27. Оборот рознич-



ных торговых предприятий составил в I квартале 1935 г. 1797,4 тыс. руб.

Школьная сеть состоит из 75 начальных школ, с 4 109 учащимися, 9 неполных средних школ, с 1 812 учащимися и 1 средней школы, с 451 учащимися. Учителей в начальных школах 123, в неполных средних 66, в средних 17.

Клубных учреждений — 93.

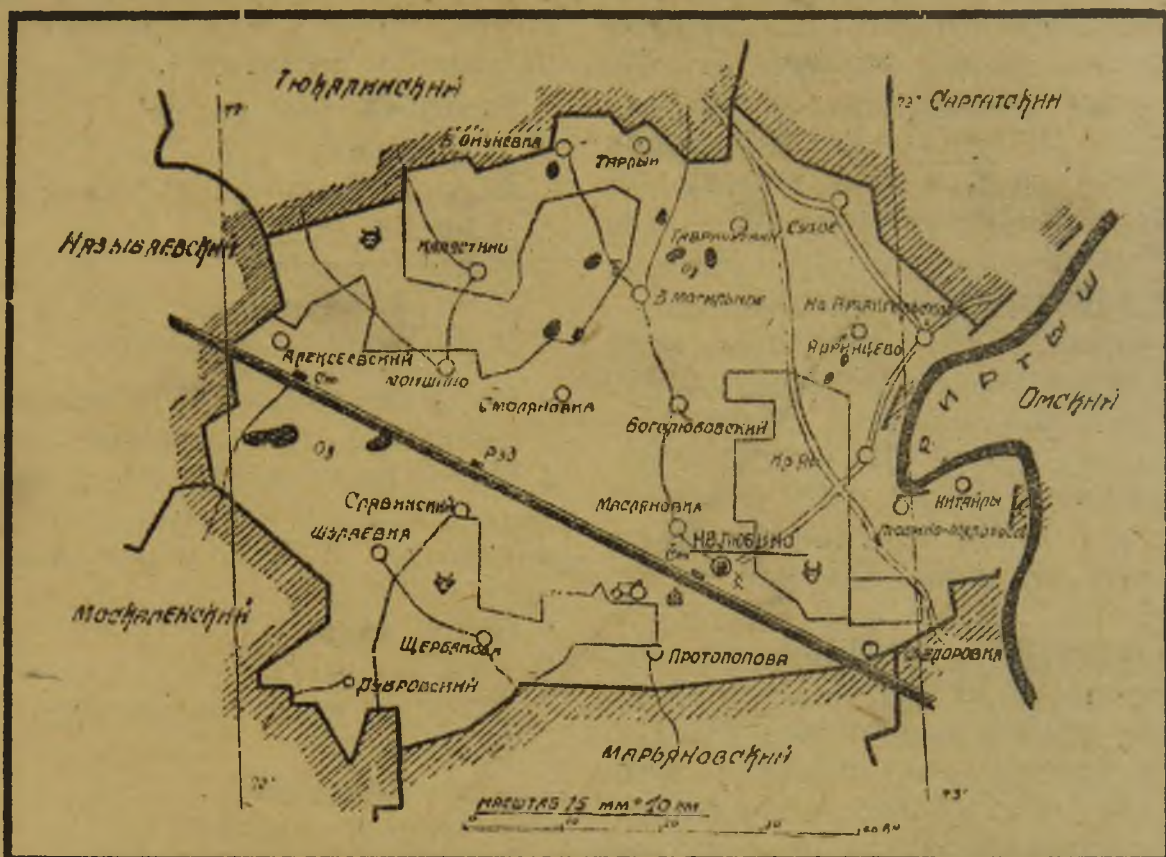
Лечебная сеть состоит из 1 больницы на 45 коек и 2 амбулаторий; врачей в районе 5, среднего медперсонала 20 чел., низшего медперсонала 18 чел.

Почтовых агентств в районе 6, почтовых ящиков 72, радиоточек 250. 15 сельсоветов связаны телефоном с районным центром.



# ЛЮБИНСКИЙ РАЙОН

Лесостепная зона, на переходе к степной



Занимает территорию в 3 053 кв. км. Земельные угодия района распределяются следующим образом:

|   | В га    | В проц. |
|---|---------|---------|
| Пахотнопригодные и пахотнеспособные земли | 137 574 | 45      |
| Сенокосы                                  | 30 190  | 10      |
| Пастбища                                  | 46 521  | 15,2    |
| Кустарники                                | 3 660   | 1,2     |
| Леса                                      | 45 624  | 15      |
| Болота                                    | 16 619  | 5,4     |
| Под водой                                 | 5 824   | 1,9     |
| Дороги, прогоны и улицы                   | 2 929   | 0,9     |
| Усадьбы                                   | 3 143   | 1,1     |
| Прочие угодия                             | 13 226  | 4,3     |

В районе 142 населенных пункта сельского типа, 22 сельсовета, в том числе 5 немецких; 2 поселковых совета. Районный центр — село Новое Любино, при одноименной станции Омской ж. д.

Вся посевная площадь — 74 625 га, в том числе яровых 68 489 га, озимых 2 643 га, остальная под многолетними травами укоса прошлых лет. В числе яровых посевов всего зерновых и бобовых 57 567 га, пшеницы 3 5735 га, овса 16 377 га, ячменя 3 626 га; технических культур 1 900 га (лен 220, конопля 88, подсолнух 450); кормовых 5 844 га, из которых однолетних трав 3 896 га, силосных культур 1 250 га, кор-

неплодов 413 га, многолетних трав 285 га, картофеля — 2 755 га.

Всего хозяйств в районе 12 497, в том числе хозяйств единоличников 1072, рабочих и служащих 4 777.

98 колхозов объединяют 6 648 хозяйств с 48 724 га посевов. Процент коллективизации 86,4. В среднем на 1 колхоз приходится 67,8 хозяйств и 497,2 га посевов.

В Любинском районе два МТС:

1. Любинская я, — 109 тракторов общей мощностью 2 331 HP, 31 комбайн, 47 сложных молотилок, 93 плуга, 40 сеялок, 12 сноповязалок, 116 жней-лобогреек, 8 грузовых автомашин общей грузоподъемностью 14 т, 1 легк. автомобиль.

2. Северная — 73 трактора общей мощностью 1 359 HP, 14 комбайнов, 23 сложных молотилки, 44 плуга, 12 сеялок, 6 сноповязалок, 5 грузовых автомашин общей грузоподъемностью 10,5 т, 2 легковых автомобиля.

В Любинском районе 6 совхозов:

1. Камышовский, свиноводческий, — посевная площадь 5 167 га; совхоз имеет 42 трактора общей мощностью 630 HP, 1 грузовую автомашину в 2,5 т; 104 рабочих лошади, 10 рабочих волов; 311 голов кр. рог. скота, в т. ч. 151 корову;



2 579 свиней, в т. ч. 160 свиноматок. Общее число рабочих 381, в т. ч. 108 временных.

2. **Большаковский**, молочно-мясной, — посевная площадь 2 411 га; совхоз имеет 16 тракторов общей мощностью 240 НР, 3 грузовых автомашины; 32 рабочих лошади, 83 рабочих вола; 1 649 голов кр. рог. скота, в т. ч. 824 коровы; 21 свинью. Общее число рабочих 353, в т. ч. 114 временных.

3. **Северо-Любинский**, молочно-мясной, — посевная площадь 3 014 га; совхоз имеет 14 тракторов общей мощностью 210 НР, 2 грузовые автомашины общей грузоподъемностью 4,5 т; 101 рабочую лошадь, 76 рабочих волов; 1 829 голов кр. рог. скота, в т. ч. 774 коровы; 447 овец. Общее число рабочих 423, в т. ч. 108 временных.

4. **Голубоковский**, молочно-мясной, — посевная площадь 2 385 га; совхоз имеет 14 тракторов общей мощностью 210 НР, 3 грузовые автомашины общей грузоподъемностью 4,5 т; 94 рабочих лошади, 27 рабочих волов; 1 653 головы кр. рог. скота, в т. ч. 680 коров; 21 свинью. Общее число рабочих 302, в т. ч. 82 временных.

5. **Ц. Любинский**, молочно-мясной, — посевная площадь 4 694,6 га; совхоз имеет 13 тракторов общей мощностью 195 НР, 2 грузовые автомашины общей грузоподъемностью 5,5 т; 77 рабочих лошадей, 82 рабочих вола, 2 058 голов кр. рог. скота, в т. ч. 844 коровы; 348 овец и коз. Общее число рабочих 455, в т. ч. 93 временных.

6. **Мокшинский**, молочно-мясной, — посевная площадь 2 778 га; совхоз имеет 13 тракторов общей мощностью 195 НР, 3 грузовые автомашины общей грузоподъемностью 5,5 т; 84 рабочих лошади, 17 рабочих волов; 1 379 голов кр. рог. скота, в т. ч. 730 коров; 200 овец и коз. Общее число рабочих 280, в т. ч. 62 временных.

**Животноводство** района характеризуется следующими данными:

|                           |       |
|---------------------------|-------|
| Всего лошадей             | 8 241 |
| В том числе:              |       |
| В гос. и кооп. хозяйствах | 1 174 |
| В колхозах                | 6 451 |
| У колхозников             | 17    |
| У единоличников           | 180   |
| У рабочих и служащих      | 419   |

Из 2 797 кобыл 2. 199 находятся в колхозах, 359 — в гос. хозяйствах, 7 — у кол-

хозников, 85 — у единоличников, 147 — у рабочих и служащих. Из 5 769 рабочих лошадей 4 445 находятся в колхозах, 820 — в гос. хозяйствах, 8 — у колхозников, 161 — у единоличников, 335 — у рабочих и служащих.

|                           |        |
|---------------------------|--------|
| Всего кр. рог. скота      | 32 388 |
| В том числе:              |        |
| В гос. и кооп. хозяйствах | 9 735  |
| В колхозах                | 7 188  |
| У колхозников             | 11 490 |
| У единоличников           | 792    |
| У рабочих и служащих      | 3 183  |

Из 13 996 коров 4 977 находятся в индивидуальном пользовании колхозников, 4 342 — в госхозах (гл. обр. в совхозах), 2 465 — в колхозах, 414 — у единоличников, 1 798 — у рабочих и служащих.

|                           |        |
|---------------------------|--------|
| Всего овец                | 21 059 |
| В том числе:              |        |
| В гос. и кооп. хозяйствах | 1 462  |
| В колхозах                | 4 294  |
| У колхозников             | 13 785 |
| У единоличников           | 4 57   |
| У рабочих и служащих      | 1 061  |
| Всего свиней              | 17 948 |

|                           |       |
|---------------------------|-------|
| В том числе:              |       |
| В гос. и кооп. хозяйствах | 3 682 |
| В колхозах                | 2 830 |
| У колхозников             | 7 842 |
| У единоличников           | 524   |
| У рабочих и служащих      | 3 070 |

Из 2 345 свиноматок 930 находятся в гос. хозяйствах, 620 — в индивидуальном пользовании колхозников, 590 — в колхозах, 184 — у рабочих и служащих, 21 — у единоличников.

В 4 КТФ, 67 МТФ, 26 ОТФ, 37 СТФ и 39 смешанных колхозных товарных фермах сосредоточены 260 лошадей; 6 772 головы кр. рог. скота, в т. ч. 2 458 коров; 4 004 головы овец и коз, в т. ч. 2 200 маток; 2 746 свиней, в т. ч. 577 свиноматок старше 9 мес.

**Стоимость заготовок, поставок, гооакупа** составляет 3 666,9 тыс. руб., из них продукты полеводства 2 105,1 тыс. руб., в т. ч. хлебозаготовки 1 060,2 тыс. руб.; продукты животноводства и охоты 658,1 тыс. руб., в т. ч. молокопоставки 341 тыс. руб., госзакуп 477,5 тыс. руб.; децзаготовки 426,2 тыс. руб. От поставок и госзаготовок в среднем на одно хозяйство приходится 475 руб., в т. ч. от полеводства 273 руб., животноводства 202 руб.



Из промышленных предприятий в Любинском районе имеются 4 маслозавода, с 50 рабочими; стоимость производственных фондов 350 тыс. руб.

Розничная торговая сеть района состоит из 75 точек, в том числе 58 потребительской кооперации, 3 прочей кооперации, 9 госторговли и 5 ОРСов; магазинов и лавок 61, ларьков и палаток 14. Оборот розничных торговых предприятий составил в I квартале 1935 г. 3 134,5 тыс руб.

Школьная сеть состоит из 71 начальной школы, с 5 450 учащимися, 9 неполных средних школ, с 2 292 учащимися и 1 средней школы с 1 051 учащимися. Учителей в начальных школах 141, неполных средних 61, в средних 21.

Клубных учреждений — 6.

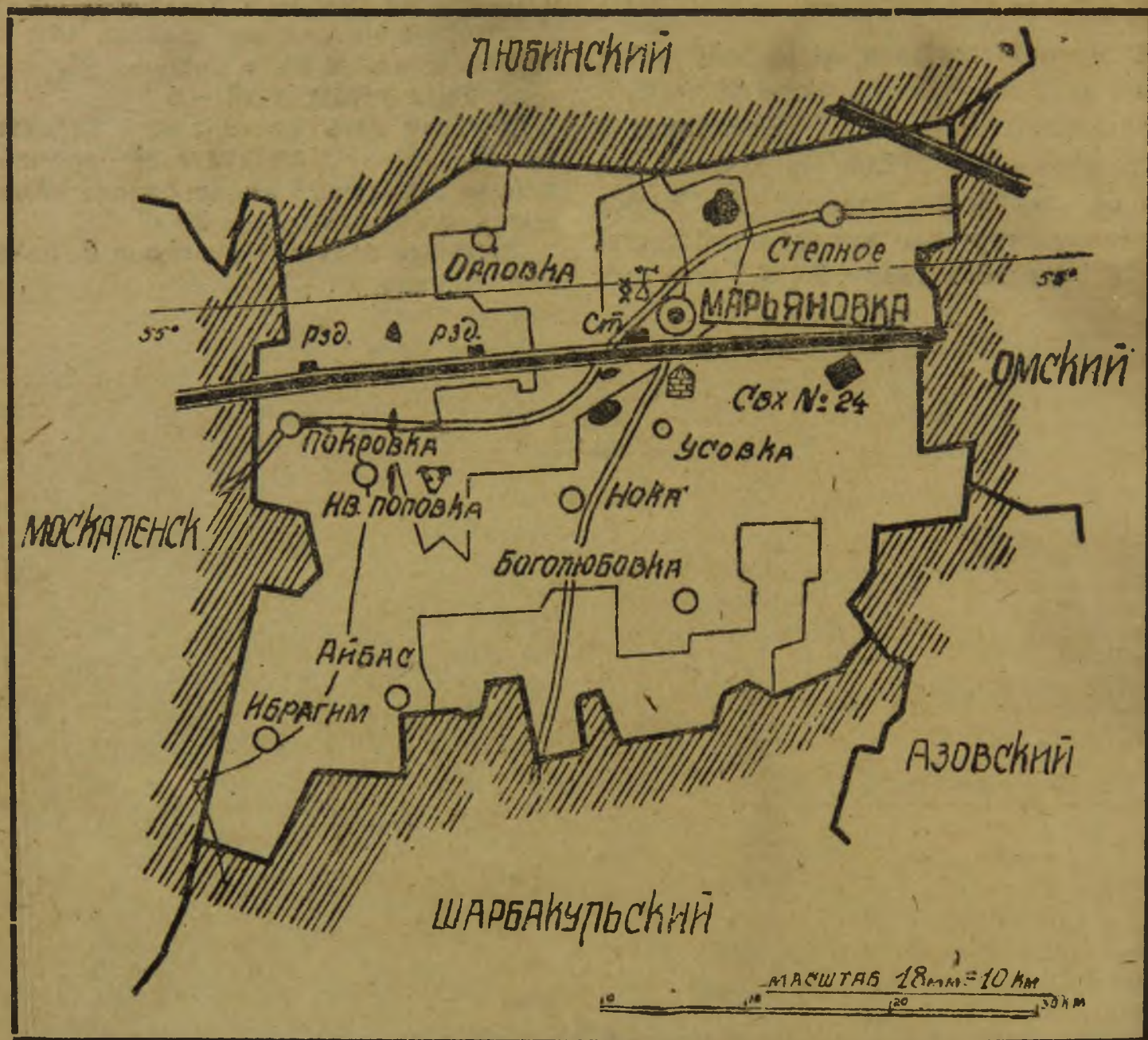
Лечебная сеть состоит из 1 больницы на 45 коек и 3 амбулаторий; врачей в районе 2, среднего медперсонала 19 чел., низшего медперсонала 20.

Почтовых агентов в районе 8, почтовых ящиков 31.



# МАРЬЯНОВСКИЙ РАЙОН

Лесостепная зона, на переходе к степной



Занимает территорию в 1 616 кв. км. Земельные угодия района распределяются следующим образом:

|   | В га   | В проц. |
|---|--------|---------|
| Пахотнопригодные и пахотнеспособные земли | 97 700 | 60,4    |
| Сенокосы                                  | 6 401  | 4       |
| Пастбища                                  | 22 102 | 13,7    |
| Леса                                      | 25 037 | 15,5    |
| Болота                                    | 2 324  | 1,4     |
| Под водой                                 | 2 151  | 1,3     |
| Дороги, прогоны и улицы                   | 928    | 0,6     |
| Усадьбы                                   | 2 258  | 1,4     |
| Прочие угодия                             | 2 708  | 1,7     |

В районе 96 населенных пунктов сельского типа, 8 сельсоветов, в том числе 1 казахский, 1 немецкий; 1 поселковый совет. Районный центр—от. Марьяновка, Омской ж. д.

Вся посевная площадь 60 013 га, в том числе яровых 54 438 га, озимых 467 га, остальная под многолетними травами укоса прошлых лет. В числе яровых посевов всего зерновых и бобовых 46 797 га, из них пшеницы 36 649 га; технических культур 1 152 (лен 40, конопля 18, подсолнух 619); кормовых 4 672 га, из которых однолетних трав 4 014 га, силосных 383 га, 116 га — корнеплоды, 160 га — многолетние травы; картофеля—1 657 га.

Всего хозяйств в районе 7 207, в том числе хозяйств единоличников 186, рабочих и служащих 4 082.

50 колхозов объединяют 2 939 хозяйств, с 26 584 га посевов. Процент коллективизации 95. В среднем на 1 колхоз приходится 58,8 хозяйств и 531,7 га посевов.



В Марьяновском районе одна МТС. Марьяновская, организованная в I квартале 1936 г., имеет 50 тракторов общей мощностью 1014 НР.

В Марьяновском районе 4 совхоза:

1. **Моокаленикий**, зерносовхоз,—посевная площадь 17 751 га; совхоз имеет 113 тракторов общей мощностью 3 477 НР, 55 грузовых автомашин общей грузоподъемностью 163,5 т; 156 рабочих лошадей, 125 рабочих волов; 522 головы кр. рог. скота, в т. ч. 94 коровы; 456 овец и коз. Общее число рабочих 964, в т. ч. 436 временных.

2. **Марьяновский**, овцеводческий,—посевная площадь 5 120,5 га; совхоз имеет 28 тракторов общей мощностью 453 НР, 2 грузовые автомашины общей грузоподъемностью 3 т; 88 рабочих лошадей, 25 рабочих волов, 314 голов кр. рог. скота, в т. ч. 75 коров; 94 свиньи, в т. ч. 22 свиноматки; 11 083 овец и коз. Общее число рабочих 413, в т. ч. 172 временных.

3. **Конесовхоз**, — посевная площадь 2 891,5 га; совхоз имеет 19 тракторов общей мощностью 285 НР, 545 племенных лошадей (325 старше 3 лет, из них кобыл — 221), 115 рабочих лошадей, 18 рабочих волов; 145 голов кр. рог. скота, в т. ч. 41 корову; 223 свиньи, в т. ч. 15 свиноматок. Общее число рабочих 367, в т. ч. 84 временных.

4. **Им. XVII партсъезда**, овцеводческий. Наркомзема,—посевная площадь 4 693 га; совхоз имеет 35 тракторов общей мощностью 558 НР, 2 грузовые автомашины общей грузоподъемностью 4,5 т; 87 рабочих лошадей; 40 рабочих волов; 219 голов кр. рог. скота, в т. ч. 69 коров; 10 433 овец и коз. Общее число рабочих 402, в т. ч. 113 временных.

Животноводство района характеризуется следующими данными:

|                           |       |
|---------------------------|-------|
| Всего лошадей             | 5 060 |
| В том числе:              |       |
| В гос. и кооп. хозяйствах | 1 182 |
| В колхозах                | 3 409 |
| У колхозников             | 53    |
| У единоличников           | 80    |
| У рабочих и служащих      | 336   |

Из 1 698 кобыл 1 068 находятся в колхозах, 439—в гос. хозяйствах, 27—у колхозников, 30—у единоличников, 134—у рабочих и служащих. Из 2 936 рабочих лошадей 2 043 находятся в колхозах, 525—в гос. хозяйствах, 17 —у колхоз-

ников, 78—у единоличников, 278—у рабочих и служащих.

Всего кр. рог. скота 11 295  
В том числе:

|                           |       |
|---------------------------|-------|
| В гос. и кооп. хозяйствах | 1 606 |
| В колхозах                | 2 562 |
| У колхозников             | 4 352 |
| У единоличников           | 171   |
| У рабочих и служащих      | 2 607 |

Из 4 583 коров 2 113 находятся в индивидуальном пользовании колхозников, 532—в колхозах, 411—в гос. хозяйствах, 88—у единоличников, 1 439—у рабочих и служащих.

Всего овец 31 335  
В том числе:

|                           |        |
|---------------------------|--------|
| В гос. и кооп. хозяйствах | 22 365 |
| В колхозах                | 4 970  |
| У колхозников             | 3 571  |
| У единоличников           | 89     |
| У рабочих и служащих      | 340    |
| Всего свиней              | 8 253  |

В том числе:  
В гос. и кооп. хозяйствах 1 035  
В колхозах 1 781  
У колхозников 3 188  
У единоличников 104  
У рабочих и служащих 2 145

Из 906 свиноматок 318 находятся в колхозах, 256—в индивидуальном пользовании колхозников, 184 — в гос. хозяйствах, 147 — у рабочих и служащих, 1 — у единоличников.

В 2 КТФ, 29 МТФ, 20 ОТФ, 20 СТФ и 4 смешанных колхозных товарных фермах сосредоточены 147 лошадей; 1 965 голов кр. рог. скота, в т. ч. 509 коров; 4 778 овец и коз, в т. ч. 2 530 маток; 1 776 свиней, в т. ч. 317 свиноматок старше 9 мес.

Стоимость заготовок, поставок, госзакупа составляет 1 667,1 тыс. руб., из них продукты полеводства 1 195,7 тыс. руб., в т. ч. хлебозаготовки 503 тыс. руб.; продукты животноводства и охоты 196,6 тыс. руб., в т. ч. молокопоставки 102,4 тыс. руб.; госзакуп 103,8 тыс. руб., децзаготовки 170,8 тыс. руб. От поставок и госзаготовок в среднем на 1 хозяйство приходится 534 руб., в т. ч. от полеводства 383 рубля, животноводства 151 руб.

Из промышленных предприятий в Марьяновском районе имеются 2 маслозавода, с 7 рабочими; стоимость производственных фондов 30 тыс. руб.



**Розничная торговая сеть** района состоит из 32 точек, в т. ч. 20 потребкооперации, 2 госторговли, 10 ОРС'ов; магазинов и лавок 17, ларьков и палаток 15. Оборот розничных торговых предприятий составил в I квартале 1935 г. 856,1 тыс. руб.

**Школьная сеть** состоит из 40 начальных школ с 3 333 учащимися, 9 неполных средних школ, с 1 843 учащимися, 1 средней школы, с 657 учащимися.

Учителей в начальных школах 79, в неполных средних 58, в средней 18.

**Клубных учреждений** — 16.

**Лечебная сеть** состоит из 1 больницы на 15 коек и 2 амбулаторий; врачей в районе 2, среднего м-дперсонала 16 чел., низшего медперсонала 10 чел.

**Почтовых агентств** в районе 5, почтовых ящиков 24, радиоточек 55. 1 сельсовет связан телефоном с районным центром.



# МАСЛЯНСКИЙ РАЙОН

Лесостепная зона



Занимает территорию в 4 300 кв. км.  
Земельные угодия распределяются следующим образом:

|  | В га   | В проц. |
|--|--------|---------|
| Пахотнопригодные и пахотнспособные земли | 80 358 | 18,7    |
| Сенокосы                                 | 66 217 | 15,4    |
| Пастбища                                 | 78 178 | 18,2    |
| Кустарники                               | 1 924  | 0,4     |
| Леса                                     | 75 211 | 17,5    |
| Болота                                   | 77 658 | 18,1    |

|                         |        |     |
|-------------------------|--------|-----|
| Под водой               | 27 970 | 6,5 |
| Дороги, прогоны и улицы | 1 954  | 0,5 |
| Усадьбы                 | 3 182  | 0,7 |
| Прочие угодия           | 17 353 | 4   |

В районе 76 населенных пунктов сельского типа, 22 сельсовета, 1 поселковый совет. Районный центр—село Сладковское, в 18 км от ст. Маслянская, Омской ж. д.

Воя посевная площадь—38 792 га, в т. ч. яровых 33 616 га, озимых 5 176 га.



Всего зерновых и бобовых 30 771 га, из них пшеницы 15 151 га; технических культур 445 га (лен 345, конопля 90, подсолнух 10); кормовых 1 330 га, из которых силосных культур 710 га, однолетних трав 409 га, корнеплодов 156 га; картофеля 990 га.

Всего хозяйств в районе 6 811, в том числе хозяйств единоличников 527, рабочих и служащих — 2 026.

57 колхозов объединяют 4 258 хозяйств с 27 738 га посевов. Процент коллективизации 91,4. В среднем на 1 колхоз приходится 74,7 хозяйств и 486,6 га посевов.

В Маслянском районе две МТС:

1. Сладковская, — 77 тракторов общей мощностью 1 282 НР, 8 комбайнов, 23 сложных молотилки, 75 плугов, 20 сеялок, 6 грузовых автомашин общей грузоподъемностью 12 т, 2 легковых автомобиля.

2. Маслянская, — организована в квартале 1936 г, имеет 34 трактора общей мощностью 576 НР.

В Маслянском районе 5 совхозов:

1. Свердловский, молочно-мясной, — посевная площадь 1 806 га; совхоз имеет 11 тракторов общей мощностью 165 НР, 1 полуторатонную грузовую машину; 55 рабочих лошадей, 54 рабочих вола; 1 527 голов кр. рог. скота, в т. ч. 596 коров; 487 овец и коз; 156 свиней; в т. ч. 26 свиноматок. Общее число рабочих 227, в т. ч. 28 временных.

2. Стрункинский, молочно-мясной, — посевная площадь 979 га; совхоз имеет 7 тракторов общей мощностью 100 НР, 1 полуторатонную грузовую автомашину; 64 рабочих лошади, 13 рабочих волов; 791 голову кр. рог. скота, в т. ч. 345 коров; 156 овец и коз. Общее число рабочих 128, в т. ч. 28 временных.

3. Юрьевский, молочно-мясной, — посевная площадь 1 897 га; совхоз имеет 12 тракторов общей мощностью 170 НР, 4 грузовые автомашины общей грузоподъемностью 7,5 т; 113 рабочих лошадей; 73 рабочих вола; 2 572 головы кр. рог. скота, в т. ч. 1 115 коров; 659 овец и коз; 21 свинью, в т. ч. 16 свиноматок. Общее число рабочих 438, в т. ч. 73 временных.

4. Сладковский, молочно-мясной, — посевная площадь 3 695 га; совхоз имеет 27 тракторов общей мощностью 400 НР, 4 грузовые автомашины общей грузо-

подъемностью 7,5 т; 90 рабочих лошадей, 337 рабочих волов; 4 827 голов кр. рог. скота, в т. ч. 2 132 коровы; 318 овец и коз. Общее число рабочих 631, в т. ч. 203 временных.

5. Станичнокий, молочно-мясной, — посевная площадь 1 155 га; совхоз имеет 8 тракторов общей мощностью 115 НР, 1 полуторатонную грузовую автомашину; 54 рабочих лошади, 31 рабочих волов; 917 голов кр. рог. скота, в т. ч. 419 коров; 363 головы овец и коз; 24 свиньи, в т. ч. 7 свиноматок.

Животноводство района характеризуется следующими данными:

|                           |       |
|---------------------------|-------|
| Всего лошадей             | 3 488 |
| В том числе:              |       |
| В гос. и кооп. хозяйствах | 662   |
| В колхозах                | 2 702 |
| У колхозников             | 1     |
| У единоличников           | 38    |
| У рабочих и служащих      | 85    |

Из 1125 кобыл 914 находятся в колхозах, 170 — в гос. хозяйствах, 12 — у единоличников, 29 — у рабочих и служащих. Из 2579 рабочих лошадей 1948 находятся в колхозах, 527 — в гос. хозяйствах, 31 — у единоличников, 73 — у рабочих и служащих.

|                           |        |
|---------------------------|--------|
| Всего кр. рог. скота      | 28 230 |
| В том числе:              |        |
| В гос. и кооп. хозяйствах | 10 962 |
| В колхозах                | 7 616  |
| У колхозников             | 7 467  |
| У единоличников           | 347    |
| У рабочих и служащих      | 1 838  |

Из 10 860 коров 4 661 находятся в гос. хозяйствах (гл. обр. в совхозах), 2 927 — в индивидуальном пользовании колхозников, 2 225 — в колхозах, 145 — у единоличников, 902 — у рабочих и служащих.

|                           |        |
|---------------------------|--------|
| Всего овец                | 22 361 |
| В том числе:              |        |
| В гос. и кооп. хозяйствах | 2 385  |
| В колхозах                | 10 864 |
| У колхозников             | 7 991  |
| У единоличников           | 244    |
| У рабочих и служащих      | 877    |

|                           |       |
|---------------------------|-------|
| Всего свиней              | 5 489 |
| В том числе:              |       |
| В гос. и кооп. хозяйствах | 374   |
| В колхозах                | 644   |
| У колхозников             | 3 346 |
| У единоличников           | 178   |
| У рабочих и служащих      | 947   |



Из 791 овинوماتки 425 находятся в индивидуальном пользовании колхозников, 148—в колхозах, 117—в гос. хозяйствах, 90—у рабочих и служащих, 11—у единоличников.

В 4 КТФ, 45 МТФ, 42 ОТФ, 9 СТФ и 13 смешанных колхозных товарных фермах сосредоточены 113 лошадей, 7008 голов кр. рог. скота, в т. ч. 2225 коров, 10 863 головы овец и коз, в т. ч. 6225 маток; 624 свиньи, в т. ч. 148 свиноматок старше 9 мес.

Стоимость заготовок, поставок, госзакупа составляет 1493,3 тыс. руб., из них продукты полеводства 751,2 тыс. руб., в т. ч. хлебозаготовки 417,3 тыс. руб.; продукты животноводства и охоты 482,1 тыс. руб., в т. ч. молокопоставки 238 тыс. руб.; госзакуп 135,6 тыс. руб.; децзаготовки 124,4 тыс. руб. От поставок и госзаготовок в среднем на 1 хозяйство приходится 312 руб., в т. ч. от полеводства 157 руб., животноводства 155 руб.

Из промышленных предприятий в Маслянском районе имеются 3 масло-

завода, с 55 рабочими; стоимость производственных фондов 145 тыс. руб.

Розничная торговая сеть района состоит из 62 точек, в том числе 50 потребительских и 12 госторгозли; магазинов и лавок 58, ларьков и палаток 4. Оборот розничных торговых предприятий составил в I квартале 1935 г. 1233,6 тыс. руб.

Школьная сеть состоит из 47 начальных школ, с 3042 учащимися, 4 неполных средних школ, с 1256 учащимися, и 1 средней школы, с 440 учащимися. Учителей в начальных школах 86, в неполных средних 45, в средней 18.

Клубных учреждений — 28.

Лечебная сеть состоит из 3 больниц на 60 коек и 3 амбулаторий, врачей в районе 2, среднего медперсонала 27 чел., низшего медперсонала 23 чел.

Почтовых агентств в районе 7, почтовых ящиков 32, радиоточек 27. 6 сельсоветов связаны телефоном с районным центром.



# МОСКАЛЕНСКИЙ РАЙОН

Лесостепная зона, на переходе к степной



Занимает территорию в 2 620 кв. км.  
Земельные угодия района распределяются следующим образом:

|   | В га    | В проц. |
|---|---------|---------|
| Пахотнопригодные и пахотнеспособные земли | 135 942 | 52,1    |
| Сенокосы                                  | 13 948  | 5,3     |

|                         |        |      |
|-------------------------|--------|------|
| Пастбища                | 40 006 | 15,3 |
| Кустарники              | 917    | 0,3  |
| Леса                    | 38 104 | 14,5 |
| Болота                  | 7 804  | 3    |
| Под водой               | 4 079  | 1,5  |
| Дороги, прогоны и улицы | 2 743  | 1    |
| Усадьбы                 | 6 331  | 2,4  |
| Прочие угодия           | 12 137 | 4,6  |



В районе 131 населенный пункт сельского типа, 13 сельсоветов, в том числе 3 казахских и 1 немецкий. Районный центр—от. Москаленки, Омской ж. д.

Вся посевная площадь—65 197 га, в том числе яровых 60 589 га, озимых 643 га, остальная под многолетними травами укоса прошлых лет. В числе яровых посевов всего зерновых и бобовых 52 471 га, из них пшеницы 38 510 га; технических культур 1 863 га (лен 25, конопля 54, подсолнух 1 156); кормовых 3 663 га, из которых 2 871 га—однолетние травы, 782 га—силосные культуры, 69 га—корнеплоды; картофеля 2 257 га.

Всего хозяйств в районе 9 838, в том числе хозяйств единоличников 763, рабочих и служащих 4 255.

92 колхоза объединяют 4 820 хозяйств, с 42 141 га посевов. Процент коллективизации 86,3. В среднем на 1 колхоз приходится 52,4 хозяйств и 458,1 га посевов.

В Москаленском районе две МТС:

1. Москаленокская,—82 трактора общей мощностью 1 703 HP, 28 комбайнов, 34 сложных молотилки, 71 плуг, 80 сеялок, 7 сноповязалок, 33 жнеи-лобогрейки, 6 грузовых автомашин общей грузоподъемностью 12 т, 1 легковой автомобиль.

2. Селивановская,—66 тракторов общей мощностью 1 323 HP, 22 комбайна, 30 сложных молотилок, 81 плуг, 27 сеялок, 2 сноповязалки, 4 жнеи-лобогрейки.

В Москаленском районе 3 совхоза:

1. Южно-Любинокий, молочно-мясной,—посевная площадь 3 002 га; совхоз имеет 13 тракторов общей мощностью 195 HP, 3 грузовые автомашины общей грузоподъемностью 5,5 т; 114 рабочих лошадей, 31 рабочего вола; 1 640 голов кр. рог. скота, в т. ч. 756 коров; 343 головы овец и коз. Общее число рабочих 419, в т. ч. 181 временный.

2. «Элита», зерновой,—посевная площадь 11 562,7 га; совхоз имеет 88 тракторов общей мощностью 1 386 HP, 19 грузовых автомашин общей грузоподъемностью 34,5 т; 228 рабочих лошадей, 70 рабочих волов; 507 голов кр. рог. скота, в т. ч. 165 коров; 392 свиньи. Общее число рабочих 954, в т. ч. 353 временных.

3. Москаленокский овцеводческий племяхоз,—посевная площадь 3 398,8 га; совхоз имеет 40 тракторов общей мощ-

ностью 637 HP, 6 грузовых автомашин общей грузоподъемностью 10 т; 178 рабочих лошадей, 60 рабочих волов; 892 головы кр. рог. скота, в т. ч. 306 коров; 147 свиней, в т. ч. 46 свиноматок, 16 891 голову овец и коз. Общее число рабочих 792, в т. ч. 465 временных.

Животноводство района характеризуется следующими данными:

|  |       |
|--|-------|
| Всего лошадей  | 6 521 |
| В том числе:   |       |
| В гос. и кооп. хозяйствах  | 879   |
| В колхозах   | 4 847 |
| У колхозников  | 243   |
| У единоличников  | 212   |
| У рабочих и служащих   | 340   |
| Из 2 201 кобылы 1 654 находятся в колхозах, 215—в гос. хозяйствах, 127—у колхозников, 82—у единоличников, 123—у рабочих и служащих. Из 4 511 рабочих лошадей 3 359 находятся в колхозах, 639—в гос. хозяйствах, 63—у колхозников, 190—у единоличников, 260—у рабочих и служащих. |       |

|                           |        |
|---------------------------|--------|
| Всего кр. рог. скота      | 17 086 |
| В том числе:              |        |
| В гос. и кооп. хозяйствах | 3 355  |
| В колхозах                | 3 388  |
| У колхозников             | 7 582  |
| У единоличников           | 672    |
| У рабочих и служащих      | 2 089  |

Из 7 161 коровы 3 457 находятся в индивидуальном пользовании колхозников, 1 845—в гос. хозяйствах, 846—в колхозах, 327—у единоличников, 1 186—у рабочих и служащих.

|                         |        |
|-------------------------|--------|
| Всего овец              | 30 522 |
| В том числе:            |        |
| В гос. кооп. хозяйствах | 17 344 |
| В колхозах              | 7 680  |
| У колхозников           | 5 099  |
| У единоличников         | 224    |
| У рабочих и служащих    | 175    |

|                           |        |
|---------------------------|--------|
| Всего овиней              | 11 984 |
| В том числе:              |        |
| В гос. и кооп. хозяйствах | 932    |
| В колхозах                | 2 597  |
| У колхозников             | 5 364  |
| У единоличников           | 554    |
| У рабочих и служащих      | 2 537  |

Из 1 432 свиноматок 505 находятся в индивидуальном пользовании колхозников, 496—в колхозах, 257—в гос. хозяйствах, 141—у рабочих и служащих, 33—у единоличников.



В 3 КТФ, 37 МТФ, 28 ОТФ, 26 СТФ и 52 смешанных колхозных товарных фермах сосредоточены 223 лошади; 2 908 голов кр. рог. скота, в т. ч. 846 коров; 7 645 овец и коз, в т. ч. 4 631 матка; 2 541 свинья, в т. ч. 492 свиноматки старше 9 мес.

Стоимость заготовок, поставок, госзакупа составляет 2 335,5 тыс. руб., из них продукты полеводства 1 449,4 тыс. руб., в т. ч. хлебозаготовки 894,5 тыс. руб.; продукты животноводства и охоты 370,7 тыс. руб., в т. ч. молокопоставки 158 тыс. руб.; госзакуп 91,8 тыс. руб.; децзаготовки 423,6 тыс. руб. От поставок и госзаготовок в среднем на 1 хозяйство приходится 418 руб., в т. ч. от полеводства 260 руб., животноводства 158 руб.

Из промышленных предприятий в Москаленском районе имеется 1 маслозавод, с 16 рабочими; стоимость производственных фондов 28 тыс. руб.

Розничная торговая сеть района состоит из 49 точек, в том числе 37 потребительской кооперации, 2 прочей кооперации, 9 госторговли и 1 ОРС; магазинов и лавок 42, ларьков и палаток 7. Оборот розничных торговых предприятий составил в I квартале 1935 г. 1 664,7 тыс. руб.

Школьная сеть состоит из 50 начальных школ, с 3 987 учащимися, и 10 неполных средних школ, с 3 033 учащимися. Учителей в начальных школах 102, в неполных средних 76.

Клубных учреждений—22.

Лечебная сеть состоит из 3 больниц на 60 коек и 3 амбулаторий; врачей в районе 4, среднего медперсонала 22, низшего медперсонала 20.

Почтовых агентств в районе 8, почтовых ящиков 33. 1 сельсовет связан телефоном с районным центром.



# НАЗЫВАЕВСКИЙ РАЙОН

## Лесостепная зона



Занимает территорию в 5 190 кв. км. Земельные угодия района распределяются следующим образом:

|   | В га    | В проц. |
|---|---------|---------|
| Пахотнопригодные и пахотнospособные земли | 107 173 | 20,6    |
| Сенокосы                                  | 88 958  | 17,1    |
| Пастбища                                  | 137 410 | 26,5    |
| Леса                                      | 82 613  | 16      |
| Болота                                    | 59 511  | 11,5    |
| Под водой                                 | 31 000  | 6       |
| Дороги, прогоны и улицы                   | 5 460   | 1       |
| Усадьбы                                   | 3 540   | 0,7     |
| Прочие угодия                             | 3 339   | 0,6     |

В районе 118 населенных пунктов сельского типа, 22 сельсовета. Районный центр—ст. Называевка, Омской ж. дор. Станция Называевка связана трактами с г. Тарой (295 км) и селом Исиль-Кулем (62 км).

Вся посевная площадь 43 102 га, в том числе яровых 38 563 га, озимых 4 449 га. В числе яровых посевов всего зерновых и бобовых 34 452 га, из них пшеницы 17 995 га, овса 12 784 га, ячменя 2 211 га, остальные—проч. культуры; технических культур 1 248 га (лен 453, конопля 334); кормовых 702 га, из которых 178 га корнеплодов, 284 га однолетних трав; картофеля 1 931 га.

Всего хозяйств в районе 8 074, в том числе хозяйств единоличников 601, рабочих и служащих 1 370.

82 колхоза объединяют 6 114 хозяйств, с 38 723 га посевов. Процент коллективизации 92,5. В среднем на 1 колхоз приходится 74,6 хозяйств и 472,2 га посевов.

В Называевском районе две МТС:

1. Называевская,—48 тракторов общей мощностью 918 НР, 11 комбайнов; 25 сложных молотилок, 39 плугов, 17 сеялок, 8 сноповязалок, 2 жнеи-лобогрейки, 4 грузовые автомашины общей грузоподъемностью 6 т, 2 легковых автомобиля.

2. Черемковская, организованная в I квартале 1936 г., имеет 34 трактора общей мощностью 576 НР.

В Называевском районе 1 совхоз,—„Искра“, молочно-мясной,—посевная площадь—2 512,4 га; совхоз имеет 21 трактор общей мощностью 290 НР, 3 грузовые автомашины общей грузоподъемностью 4,5 т; 92 рабочих лошади, 48 рабочих волов; 2 154 головы кр. рог. скота, в т. ч. 927 коров; 199 овец и коз; 9 свиноматок. Общее число рабочих 346, в т. ч. 64 временных.

Животноводство района характеризуется следующими данными:



|                           |       |
|---------------------------|-------|
| Всего лошадей             | 6 986 |
| В том числе:              |       |
| В гос. и кооп. хозяйствах | 276   |
| В колхозах                | 5 816 |
| У колхозников             | 478   |
| У единоличников           | 100   |
| У рабочих и служащих      | 316   |

Из 2 204 кобыл 1 769 находятся в колхозах, 75—в гос. хозяйствах, 190—у колхозников, 40—у единоличников, 130—у рабочих и служащих. Из 4 746 рабочих лошадей 4 016 находятся в колхозах, 200—в гос. хозяйствах, 194—у колхозников, 80—у единоличников, 256—у рабочих и служащих.

|                           |        |
|---------------------------|--------|
| Всего кр. рог. скота      | 32 978 |
| В том числе:              |        |
| В гос. и кооп. хозяйствах | 2 507  |
| В колхозах                | 18 097 |
| У колхозников             | 10 559 |
| У единоличников           | 289    |
| У рабочих и служащих      | 1 526  |

Из 12 398 коров 6 078 находятся в колхозах, 4 390—в индивидуальном пользовании колхозников, 1 041—в гос. хозяйствах, 129—у единоличников, 755—у рабочих и служащих.

|                           |        |
|---------------------------|--------|
| Всего овец                | 26 281 |
| В том числе:              |        |
| В гос. и кооп. хозяйствах | 399    |
| В колхозах                | 12 138 |
| У колхозников             | 12 461 |
| У единоличников           | 118    |
| У рабочих и служащих      | 1 270  |

|                           |        |
|---------------------------|--------|
| Всего свиноматок          | 13 411 |
| В том числе:              |        |
| В гос. и кооп. хозяйствах | 274    |
| В колхозах                | 4 525  |
| У колхозников             | 7 656  |
| У единоличников           | 140    |
| У рабочих и служащих      | 816    |

Из 2 292 свиноматок 1 194 находятся в индивидуальном пользовании колхозников, 921—в колхозах, 92—у рабочих и служащих, 64—в гос. хозяйствах, 21—у единоличников.

В поселке Называевка—508 лошадей, в т. ч. 109 кобыл; 2 122 головы кр. рог. скота, в т. ч. 1 065 коров; 1 427 овец; 375 свиней, в т. ч. 61 свиноматка.

В 5 КТФ, 70 МТФ, 44 ОТФ, 51 СТФ и 16 смешанных колхозных товарных фермах сосредоточены 184 лошади; 17 077 голов кр. рог. скота, в т. ч. 6 064 коровы; 12 099 овец и коз, в т. ч. 6 614 маток; 4 523 свиньи, в т. ч. 921 свиноматка.

Стоимость заготовок, поставок, гоооакупа составляет 3 799,8 тыс. руб., из них продукты полеводства 1 401,4 тыс. руб., в т. ч. хлебаоаготовки 577,3 тыс. руб.; продукты животноводства и охоты 1 095,2 тыс. руб., в т. ч. молокопоставки 672,2 тыс. руб.; гоооакуп, 883,1 тыс. руб.; деоаготовки 420,1 тыс. руб. От поставок и госаготовок в среднем на 1 хозяйство приходится 686 руб., в т. ч. от полеводства 209 руб., животноводства 457 руб.

Из промышленных предприятий в Называевском районе имеются 4 маслозавода, с 32 рабочими; стоимость производственных фондов 847 тыс. руб.

Розничная торговая сеть района, без поселка Называевки, состоит из 54 магазинов и лавок, в том числе 53 потребительской кооперации и 1 госторговли. Оборот розничных торговых предприятий составил в I квартале 1935 г. 962,4 тыс. рублей.

В поселке Называевке 22 торговые точки, в том числе 2 потребительской кооперации, 4 прочей кооперации, 10 госторговли и 6 ОРС'ов; магазинов и лавок 12, ларьков и палаток 10. Оборот розничных торговых предприятий составил в I квартале 1935 г. 1 159,4 тыс. руб.

Школьная сеть состоит из 72 начальных школ, с 5 010 учащимися, 7 неполных средних школ, с 1 761 учащимися, 1 средней школы, с 547 учащимися. Учителей в начальных школах 132, в неполных средних 59, в средней 17.

Клубных учреждений—57.

Лечебная сеть состоит из 1 больницы на 50 коек и 1 амбулатории; врачей в районе 5, среднего медперсонала 18 чел., низшего медперсонала 18 чел.

Почтовых агентств 5, почтовых ящиков 91.



# НИЖНЕ-ТАВДИНСКИЙ РАЙОН

## Лесная зона



Занимает территорию в 3 577 км. Земельные угодия района распределяются следующим образом:

|  | В га    | В проц. |
|--|---------|---------|
| Пахотнопригодные и пахотнспособные земли | 32 555  | 8,8     |
| Сенокосы                                 | 24 228  | 7       |
| Пастбища                                 | 12 332  | 3,4     |
| Леса                                     | 227 095 | 63,7    |
| Кустарники                               | 214     |         |
| Болота                                   | 43 845  | 12,3    |
| Под водой                                | 3 548   | 1       |
| Дороги, прогоны, улицы                   | 531     | 0,1     |
| Усадебная земля                          | 1 561   | 0,4     |
| Прочие угодия                            | 11 758  | 3,3     |

В районе 89 населенных пунктов сельского типа, 20 сельсоветов, в том числе 2 татарских и 1 чувашский. Районный центр — село Нижне-Тавдинское, на тракте В. Тавда — Тюмень с пристанью на р. Тавде, в 96 км от г. Тюмени. Ближайшая железнодорожная станция — Тюмень, ж. д. им. Кагановича.

Вся посевная площадь — 19 731 га, в том числе яровых 13 826 га, озимых 5 905 га. В числе яровых посевов всего зерновых и бобовых 12 257 га, из них пшеницы 4 496 га, овса 6 092 га, ячменя

533 га; технических культур 404 га (лен 400, конопля 4); кормовых 300 га, из которых 213 га — однолетние травы, 66 га — корнеплоды; картофеля 770 га.

Всего хозяйств в районе 4 074, в том числе хозяйств единоличников 539, рабочих и служащих 1 067.

66 колхозов объединяют 2 468 хозяйств, с 17 195 га посевов. Процент коллективизации — 84,9. В среднем на 1 колхоз приходится 37,4 хозяйств и 260,5 га посевов.

В Н.-Тавдинском районе одна МТС, — Н.-Тавдинская, организованная в I квартале 1936 г., имеет 34 трактора общей мощностью 576 HP.

Животноводство района характеризуется следующими данными:

|                           |       |
|---------------------------|-------|
| Всего лошадей             | 3 346 |
| В том числе:              |       |
| В гос. и кооп. хозяйствах | 168   |
| В колхозах                | 2 910 |
| У единоличников           | 153   |
| У рабочих и служащих      | 115   |

Из 1 096 кобыл 954 находится в колхозах, 62 — у единоличников, 40 — в гос. хозяйствах, 40 — у рабочих и служащих.



Из 2 545 рабочих лошадей 2 184 находятся в колхозах, 136—у единоличников, 180—в гос. хозяйствах, 95—у рабочих и служащих.

Всего кр. рог. скота 6 780  
В том числе:

В гос. и кооп. хозяйствах 229

В колхозах 1 428

У колхозников 4 096

У единоличников 357

У рабочих и служащих 670

Из 2 841 коровы 1 861 находятся в индивидуальном пользовании колхозников, 367—в колхозах, 170—у единоличников, 32—в гос. хозяйствах, 411—у рабочих и служащих.

Всего овец 5 692

В том числе:

В гос. и кооп. хозяйствах 101

В колхозах 128

У колхозников 4 879

У единоличников 406

У рабочих и служащих 178

Всего овиней 6 280

В том числе:

В гос. и кооп. хозяйствах 268

В колхозах 1 295

У колхозников 3 962

У единоличников 307

У рабочих и служащих 448

Из 1 075 свиноматок 636 находятся в индивидуальном пользовании колхозников, 285—в колхозах, 82—в гос. хозяйствах, 41—у рабочих и служащих 31—у единоличников.

В 1 КТФ, 8 МТФ, 13 СТФ и 28 смешанных колхозных товарных фермах сосредоточены 15 лошадей; 1 867 голов кр. рог. скота, в т. ч. 361 корова; 114 овец и коз, в т. ч. 23 матки; 1 295 сви-ней, в т. ч. 285 маток.

Стоимость заготовок, поставок, гоооа-купа составляет 1 051,8 тыс. руб., из них продукты полеводства 513,1 тыс. руб.; в т. ч. хлебозаготовки 274,4 тыс. руб.; продукты животноводства и охоты 180,9 тыс. руб., в т. ч. молокопоставки 112,1 тыс. руб., госзакуп 20,9 тыс. руб.; децзаготовки 336,9 тыс. руб. От поставок и госзаготовок в среднем на 1 хозяйство приходится 350 руб., в т. ч. от полеводства 171 руб., животноводства 179 руб.

Из промышленных предприятий в Н. Тавдинском районе имеется 3 масло-завода, с 10 рабочими; стоимость про-изводственных фондов 35 тыс. руб.

Розничная торговая сеть района со-стоит из 48 точек, в том числе 28 пот-ребкооперации, 5 прочей кооперации, 11 госторговли, 4 ОРС'ов; магазинов и лавок 40, ларьков и палаток 8. Оборот розничных торговых предприятий соста-вил в I квартале 1935 г. 1 047,2 тыс. руб.

Школьная сеть района состоит из 24 начальных школ, с 1 265 учащимися, 5 неполных средних школ, с 736 уча-щимися, и 1 средней школы, с 358 уча-щимися. Учителей в начальных школах 36, в неполных средних 25, в сред-них 11.

Клубных учреждений—5.

Лечебная сеть состоит из 1 больницы на 35 коек и 2 амбулаторий; врачей в районе 2, среднего медперсонала 11 чел., низшего медперсонала 13 чел.

Почтовых агентств в районе 10, поч-товых ящиков 25, радиоточек 100. 16 сельсоветов связаны телефоном с рай-онным центром.



# НОВО-ЗАИМСКИЙ РАЙОН

## Лесостепная зона¹



Занимает территорию в 2 511 кв. км. Земельные угодия района распределяются следующим образом:

|  | В га   | В проц. |
|--|--------|---------|
| Пахотнопригодные и пахотнспособные земли | 89 734 | 36      |
| Сенокосы                                 | 35 040 | 14      |
| Пастбища                                 | 23 230 | 9,2     |
| Кустарники                               | 681    | 0,2     |
| Леса                                     | 67 115 | 26,7    |
| Болота                                   | 14 442 | 5,7     |
| Под водой                                | 896    | 0,3     |
| Дороги, прогоны и улицы                  | 1 799  | 0,7     |
| Усадебная земля                          | 3 935  | 1,6     |
| Прочие угодия                            | 14 194 | 5,6     |

В районе 102 населенных пункта сельского типа, 28 сельсовета, в том числе 1 зырянский. Районный центр — село Новозаимское в 4 км от одноименной станции ж. д. им. Кагановича.

Вся посевная площадь 58 664 га, в том числе яровых 47 734 га, озимых 10 500 га, остальная под многолетними травами укоса прошлых лет. В числе яровых посевов всего зерновых и бобовых 43 676 га, из них пшеницы 24 865 га, овса 12 588 га, ячменя 1 914 га, остальная площадь под прочими зерновыми культурами; технических культур 1 501 га (лен 715, конопля 586); кормовых 744 га, из которых 344 га посевов однолетних трав, 166 га — многолетние травы, 128 га — силосные культуры, 106 га — корнеплоды; картофеля 1 408 га.

Всего хозяйств в районе 8 233, в т. ч. хозяйств единоличников 830, рабочих и служащих 3 038.

70 колхозов объединяют 4 365 хозяйств с 40 029 га посевов. Процент коллективизации 84,4. В среднем на 1 колхоз приходится 62,4 хозяйства и 571,8 га посевов.



В Н.-Заимском районе три МТС:

1. **Н.-Заимская**,—72 трактора общей мощностью 1 278 НР, 10 комбайнов, 16 сложных молотилок, 73 плуга, 13 сеялок, 10 жней-лобогреек, 5 грузовых автомашин общей грузоподъемностью 7,5 т., 1 легковой автомобиль.

2. **Бегилинская**,—54 трактора общей мощностью 1008 НР, 6 комбайнов, 10 сложных молотилок, 38 плугов, 5 сеялок, 6 грузовых автомашин общей грузоподъемностью 12 т, 1 легковой автомобиль.

3. **Емуртлинская**,—84 трактора общей мощностью 1 689 НР, 16 комбайнов, 21 сложная молотилка, 56 плугов, 24 сеялки, 6 сноповязалок, 15 грузовых автомашин общей грузоподъемностью 25,5 т, 1 легковой автомобиль.

В Н.-Заимском районе 3 совхоза:

1. **Новозаимковский**, зерновой—посевная площадь 10 896 га; совхоз имеет 73 трактора общей мощностью 1 953 НР, 13 грузовых автомашин общей грузоподъемностью 34,5 т; 57 рабочих лошадей, 46 рабочих волов; 467 голов кр. рог. скота, в т. ч. 153 коровы; 24 свиньи, в т. ч. 1 свиноматку. Общее число рабочих 594, в т. ч. 260 временных.

2. **Заводоуковский** промсовхоз Наркомпищепрома—посевная площадь 3 189,5 га; совхоз имеет 26 тракторов общей мощностью 378 НР, 7 грузовых автомашин общей грузоподъемностью 10,5 т; 190 рабочих лошадей; 258 голов кр. рог. скота, в т. ч. 87 коров; 718 свиней, в т. ч. 95 свиноматок; 7 овец и коз. Общее число рабочих 587, в т. ч. 158 временных.

3. **Ялуторовский** Наркомзема,—посевная площадь 1 261 га; совхоз имеет 14 тракторов общей мощностью 210 НР, 3 грузовых автомашины общей грузоподъемностью 4,5 т; 39 рабочих лошадей; 46 голов кр. рог. скота, в т. ч. 15 коров; 163 свиньи, в т. ч. 25 свиноматок; 113 овец и коз. Общее число рабочих 155, в т. ч. 72 временных.

**Животноводство** района характеризуется следующими данными:

|                           |       |
|---------------------------|-------|
| Всего лошадей             | 3 902 |
| В том числе:              |       |
| В гос. и кооп. хозяйствах | 558   |
| В колхозах                | 2 836 |
| У единоличников           | 160   |
| У рабочих и служащих      | 348   |

Из 1 390 кобыл 1 041 находятся в колхозах, 146 — в гос. хозяйствах, 62 — у единоличников, 141 — у рабочих и служащих. Из 3 106 рабочих лошадей 2 247 находятся в колхозах, 456 — в гос. хозяйствах, 142 — у единоличников, 261 — у рабочих и служащих.

|                           |        |
|---------------------------|--------|
| Всего кр. рог. скота      | 18 156 |
| В том числе:              |        |
| В гос. и кооп. хозяйствах | 1 052  |
| В колхозах                | 6 390  |
| У колхозников             | 7 190  |
| У единоличников           | 583    |
| У рабочих и служащих      | 2 941  |

Из 7 800 коров 3 433 находятся в индивидуальном пользовании колхозников, 1 967 — в колхозах, 352 — в гос. хозяйствах, 291 — у единоличников, 1 757 — у рабочих и служащих.

|                           |        |
|---------------------------|--------|
| Всего овец                | 18 706 |
| В том числе:              |        |
| В гос. и кооп. хозяйствах | 194    |
| В колхозах                | 3 306  |
| У колхозников             | 8 412  |
| У единоличников           | 339    |
| У рабочих и служащих      | 1 455  |

|                           |       |
|---------------------------|-------|
| Всего свиней              | 8 275 |
| В том числе:              |       |
| В гос. и кооп. хозяйствах | 1 596 |
| В колхозах                | 2 738 |
| У колхозников             | 2 348 |
| У единоличников           | 299   |
| У рабочих и служащих      | 1 294 |

Из 1 506 свиноматок 591 находятся в колхозах, 390 — в гос. хозяйствах, 346 — в индивидуальном пользовании колхозников, 146 — у рабочих и служащих, 33 — у единоличников.

В 55 МТФ, 41 ОТФ, 48 СТФ и 25 смешанных колхозных товарных фермах сосредоточены 6 129 голов кр. рог. скота, в т. ч. 1 960 коров; 3 278 овец и коз, в т. ч. 1 889 маток; 2 679 свиней, в т. ч. 581 свиноматка старше 9 мес.

**Стоимость заготовок, поставок, госакупа** составляет 1 675,7 тыс. руб., из них продукты полеводства 1 043,1 тыс. руб.; в т. ч. хлебозаготовки 606,8 тыс. руб., продукты животноводства и охоты 427 тыс. руб., в т. ч. молокопоставки 306,7 тыс. руб.; госзакуп 64,8 тыс. руб.; децзаготовки 141,8 тыс. руб. От поставок и госзаготовок в среднем на 1 хозяйство приходится 328 руб., в т. ч. от полеводства 201 руб., животноводства 122 руб.



Из промышленных предприятий в Ново-Заимском районе имеются:

1. Винокуренный завод, с 364 рабочими (всего персонала 451 чел.); стоимость производственных фондов 1 291 тыс. руб., непроизводственных — 263 тыс. руб.

2. 2 маслозавода, с 7 рабочими; стоимость производственных фондов 91 тыс. руб.

Розничная торговая сеть района состоит из 61 точки, в том числе 36 потребительской кооперации, 10 госторговли и 15 ОРС'ов; магазинов и лавок 57, ларьков и палаток 4. Оборот розничных торговых предприятий составил в I квартале 1935 г. 1 271,1 тыс. руб.

Школьная сеть состоит из 34 начальных школ, с 2 602 учащимися, и 6 неполных средних школ, с 2 187 учащимися. Учителей в начальных школах 79, в неполных средних 76.

Клубных учреждений—43.

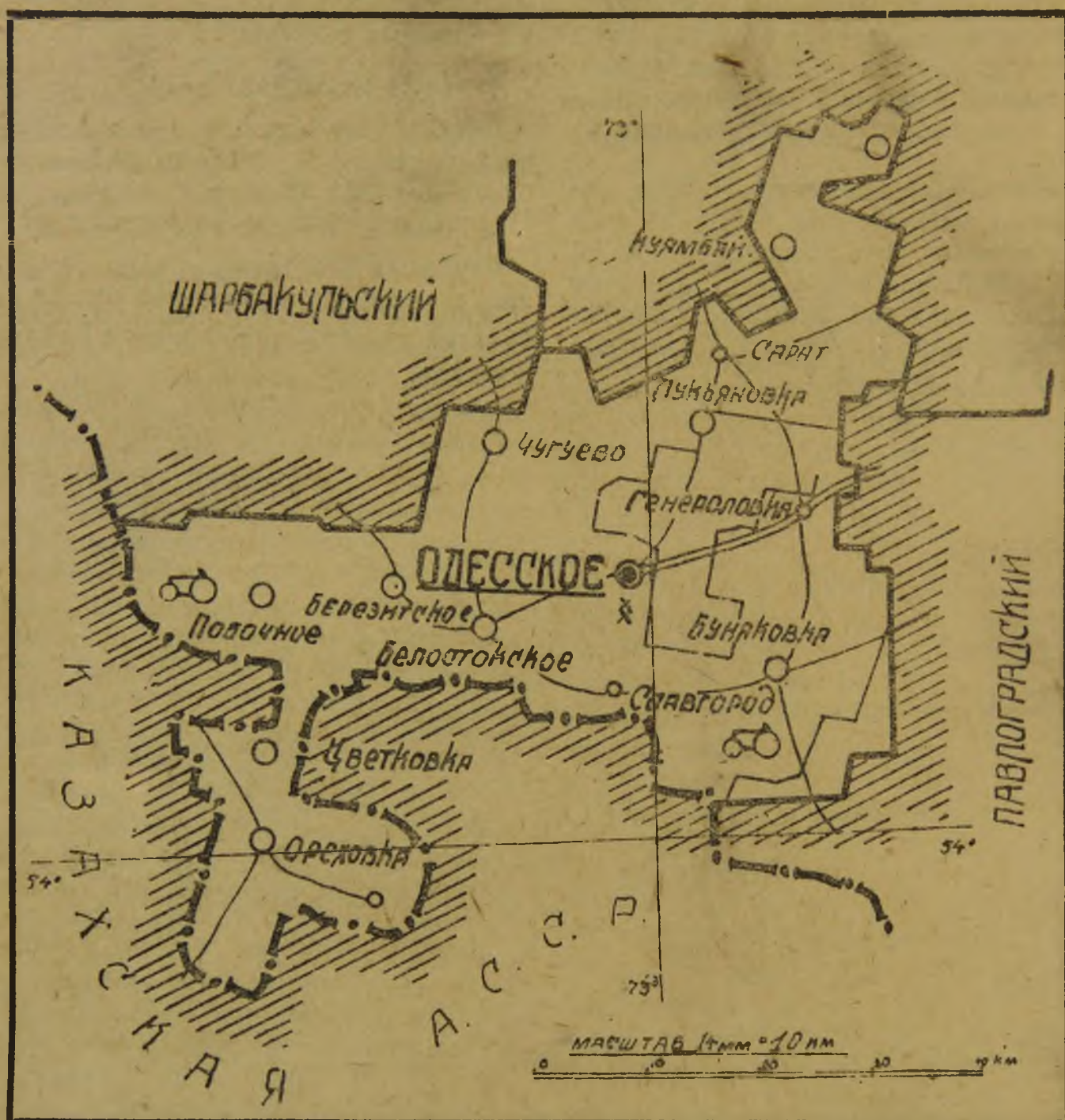
Лечебная сеть состоит из 2 больниц на 45 коек и 3 амбулаторий; врачей в районе 2, среднего медперсонала 19 чел., низшего медперсонала 22 чел.

Почтовых агентств в районе 14, почтовых ящиков 20, радиоточек 100. 18 сельсоветов связаны телефоном с районным центром.



# ОДЕССКИЙ РАЙОН

Степная зона



Занимает территорию в 1 764 кв. км. Земельные угодия района распределяются следующим образом:

|   | В га   | В проц. |
|---|--------|---------|
| Пахотнопригодные и пахотнеспособные земли | 89 191 | 50,5    |
| Сенокосы                                  | 38 902 | 22      |
| Пастбища                                  | 36 936 | 21      |
| Леса                                      | 1 423  | 1       |
| Дороги, прогоны, улицы                    | 4 054  | 2,3     |
| Усадьбы                                   | 4 139  | 2,3     |
| Прочие угодия                             | 1 735  | 0,9     |

В районе 53 населенных пункта сельского типа, 9 сельсоветов. Районный центр — село Одесское, в 101 км. от ст. Куломзино, Омской ж. д.

Вся посевная площадь — 38 518 га, в том числе яровых 38 108 га, остальная площадь под многолетними травами укоса прошлых лет. В числе яровых посевов зерновых и бобовых 34 201 га, из них пшеницы 28 684 га, овса 4 320 га, ячменя 918 га; технических культур 1 915 га (лен 27, конопля 65, подеолнух 1 731); кормовых 313, из которых силосных культур 140 га, однолетних трав 51 га, корнеплодов 34 га; картофеля 1 451 га.

Всего хозяйств в районе 4 835, в том числе хозяйств единоличников 390, рабочих и служащих 426.



47 колхозов объединяют 4 019 хозяйств, с 36 250 га посевов. Процент коллективизации 91,8. В среднем на 1 колхоз приходится 85,5 хозяйств и 771,8 га посевов.

В Одесском районе две МТС:

1. Буняковская, — 78 тракторов общей мощностью 1 566 HP, 28 комбайнов, 20 сложных молотилок, 72 плуга, 20 сеялок, 4 жнеи-лобогрейки, 18 грузовых автомашин общей грузоподъемностью 34,5 т, 1 легковой автомобиль.

2. Побочинская, — 108 трактора общей мощностью 1 974 HP, 27 комбайнов, 17 сложных молотилок, 68 плугов, 27 сеялок, 18 грузовых автомашин общей грузоподъемностью 33,5 т, 1 легковой автомобиль.

Животноводство района характеризуется следующими данными:

|                           |       |
|---------------------------|-------|
| Всего лошадей             | 2 457 |
| В том числе:              |       |
| В гос. и кооп. хозяйствах | 72    |
| В колхозах                | 2 180 |
| У колхозников             | 50    |
| У единоличников           | 155   |

Из 823 кобыл 718 находятся в колхозах, 72 — у единоличников, 18 — у колхозников, 15 — в гос. хозяйствах. Из 1 790 рабочих лошадей 1 558 находятся в колхозах, 126 — у единоличников, 36 — у колхозников, 70 — в гос. хозяйствах.

|                           |        |
|---------------------------|--------|
| Всего кр. рог. скота      | 10 551 |
| В том числе:              |        |
| В гос. и кооп. хозяйствах | 88     |
| В колхозах                | 4 565  |
| У колхозников             | 5 271  |
| У единоличников           | 309    |
| У рабочих и служащих      | 318    |

Из 3 966 коров 2 732 находятся в индивидуальном пользовании колхозников, 887 — в колхозах, 131 — у единоличников, 36 — в гос. хозяйствах, 180 — у рабочих и служащих.

|                           |        |
|---------------------------|--------|
| Всего овец                | 14 363 |
| В том числе:              |        |
| В гос. и кооп. хозяйствах | 115    |
| В колхозах                | 11 678 |
| У колхозников             | 2 477  |
| У единоличников           | 47     |
| У рабочих и служащих      | 46     |

|                           |       |
|---------------------------|-------|
| Всего овиней              | 5 991 |
| В том числе:              |       |
| В гос. и кооп. хозяйствах | 152   |
| В колхозах                | 1 888 |
| У колхозников             | 3 556 |
| У единоличников           | 98    |
| У рабочих и служащих      | 300   |

Из 588 свиноматок 365 находятся в колхозах, 177 — в индивидуальном пользовании колхозников, 27 — в гос. хозяйствах, 12 — у рабочих и служащих, 7 — у единоличников.

В 3 КТФ, 35 МТФ, 34 ОТФ и 25 СТФ сосредоточены 136 лошадей; 3 225 голов кр. рог. скота, в т. ч. 841 корова; 11 485 овец и коз, в т. ч. 6 091 матка; 1 851 свинья, в т. ч. 362 свиноматки старше 9 мес.

Стоимость заготовок, поставок, госзакупа составляет 1 797,9 тыс. руб., из них продукты полеводства 1 419,6 тыс. руб., в т. ч. хлебозаготовки 834,9 тыс. руб.; продукты животноводства и охоты 112,7 тыс. руб., в т. ч. молокопоставки 287 тыс. руб.; госзакуп 42 тыс. руб.; децзаготовки 49,3 тыс. руб. От поставок и госзаготовок в среднем на 1 хозяйство приходится 408 руб., в т. ч. от полеводства 322 руб., животноводства 86 руб.

Из промышленных предприятий в Одесском районе имеются 2 маслозавода, с 5 рабочими; стоимость производственных фондов 19 тыс. руб.

Розничная торговая сеть района состоит из 35 магазинов и лавок, в том числе 30 потребкооперации и 5 госторговли. Оборот розничных торговых предприятий составил в I квартале 1935 г. 995,6 тыс. руб.

Школьная сеть состоит из 33 начальных школ, с 2597 учащимися, и 6 неполных средних школ, с 1 888 учащимися. Учителей в начальных школах 64, в неполных средних 48.

Клубных учреждений — 35.

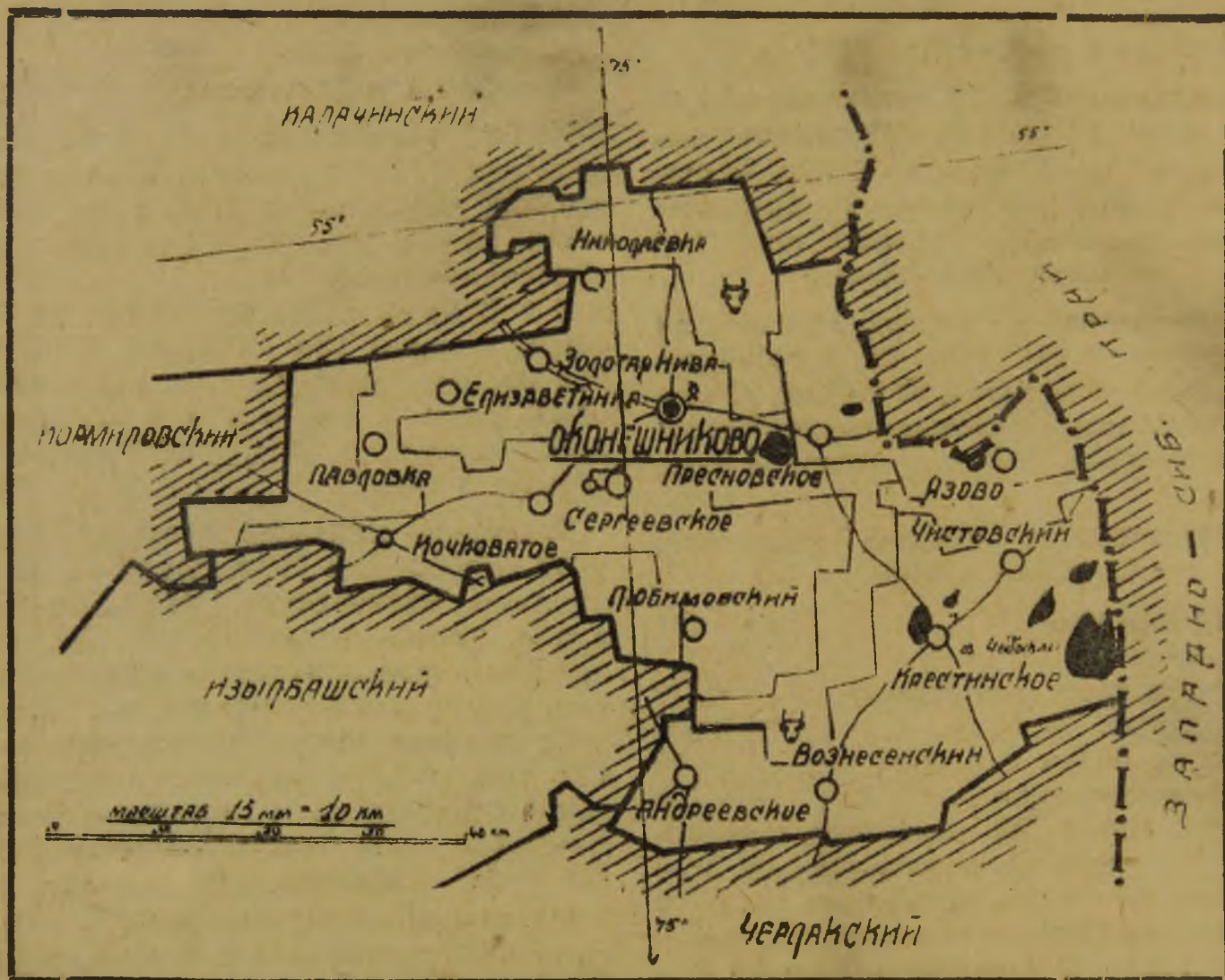
Лечебная сеть состоит из 1 больницы на 15 коек и 2 амбулаторий; врачей в районе 1, среднего медперсонала 6 чел., низшего медперсонала 6 чел.

Почтовых агентств в районе 3, почтовых ящиков — 43. 1 сельсовет связан телефоном с районным центром.



# ОКОНЕШНИКОВСКИЙ РАЙОН

Степная зона



Занимает территорию в 2 799 кв. км. Земельные угодия распределяются следующим образом:

|   | В га    | В проц. |
|---|---------|---------|
| Пахотнопригодные и пахотнеспособные земли | 130 183 | 46,5    |
| Сенокосы                                  | 34 319  | 12,3    |
| Пастбища                                  | 55 767  | 20      |
| Кустарники                                | 1 630   | 0,6     |
| Леса                                      | 26 154  | 9,3     |
| Болота                                    | 8 318   | 3       |
| Под водой                                 | 7 346   | 2,6     |
| Дороги, прогоны, улицы                    | 3 059   | 1,1     |
| Усадьбы                                   | 3 478   | 1,2     |
| Прочие угодия                             | 9 700   | 3,4     |

В районе 51 населенный пункт сельского типа, 13 сельсоветов, в том числе 1 латышский и 1 эстонский. Районный центр—оаго Оконешниково в 48 км от ст. Калачинск, Омской ж. д. Сообщение с Калачинском происходит по тракту.

Вся посевная площадь—44 143 га, в том числе яровых 42 879 га, озимых 845 га, остальная под многолетними травами

укося прошлых лет. В числе яровых посевов всего зерновых и бобовых—38 506 га, из них пшеницы 29 191 га; овса 6 514 га, ячменя 1 203 га, остальная под прочими культурами; технических—1 996 (лен 64, конопля 210, подсолнух 1400); кормовых 760 га, из которых однолетних трав 349 га, силосных культур 282 га, многолетних трав текущего года 104 га, корнеплодов 25 га, картофеля 1 436 га.

Всего хозяйств в районе 5 028, в том числе хозяйств единоличников 157, рабочих и служащих—977.

50 колхозов объединяют 3 894 хозяйства с 38 799 га посевов. Процент коллективизации—97,3. В среднем на 1 колхоз приходится 77,9 хозяйств и 776 га посевов.

В Оконешниковском районе две МТС.

1. Оконешниковская,—93 трактора общей мощностью 1 758 НР, 30 комбайнов, 24 сложных молотилки, 9 плугов, 30 сеялок, 9 сноповязалок, 3 жнеи-лобогрейки,



16 грузовых автомашин общей грузоподъемностью 45,5 т.

2. Креветинская, — организованная в I квартале 1936 г., имеет 48 тракторов общей мощностью 768 HP.

В Оконешниковском районе 2 молочно-мясных совхоза:

1. Краевокинский, — посевная площадь 1 968 га; совхоз имеет 17 тракторов общей мощностью 255 HP, 3 грузовые автомашины общей грузоподъемностью 6 т; 36 рабочих лошадей, 5 рабочих волов; 1 435 голов кр. рог. скота, в т. ч. 753 коровы; 692 головы овец и коз. Общее число рабочих 303, в т. ч. 62 временных.

2. Павловский, — посевная площадь 1 583 га; совхоз имеет 13 тракторов общей мощностью 195 HP, 2 грузовые автомашины общей грузоподъемностью 4,5 т; 43 рабочих лошади, 9 рабочих волов; 1 440 голов кр. рог. скота, в т. ч. 626 коров; 717 овец и коз; 191 свинью, в т. ч. 21 свиноматку. Общее число рабочих 298, в т. ч. 92 временных.

Животноводство района характеризуется следующими данными:

|                           |       |
|---------------------------|-------|
| Всего лошадей             | 4 198 |
| В том числе:              |       |
| В гос. и кооп. хозяйствах | 224   |
| В колхозах                | 3 904 |
| У единоличников           | 17    |
| У рабочих и служащих      | 53    |

Из 1 456 кобыл 1 367 находятся в колхозах, 61—в гос. хозяйствах, 7—у единоличников, 21—у рабочих и служащих. Из 3 028 рабочих лошадей 2 800 находятся в колхозах, 171 — в гос. хозяйствах, 14—у единоличников, 43—у рабочих и служащих.

|                           |        |
|---------------------------|--------|
| Всего кр. рог. скота      | 13 175 |
| В том числе:              |        |
| В гос. и кооп. хозяйствах | 2 973  |
| В колхозах                | 3 184  |
| У колхозников             | 6 269  |
| У единоличников           | 57     |
| У рабочих и служащих      | 692    |

Из 5 303 коров 2 615 находятся в индивидуальном пользовании колхозников, 1 419—в гос. хозяйствах (гл. обр. в совхозах), 892—в колхозах, 22—у единоличников, 355—у рабочих и служащих.

|                           |        |
|---------------------------|--------|
| Всего овец                | 13 823 |
| В том числе:              |        |
| В гос. и кооп. хозяйствах | 1 516  |
| В колхозах                | 7 003  |

|                      |       |
|----------------------|-------|
| У колхозников        | 5 075 |
| У единоличников      | 25    |
| У рабочих и служащих | 204   |

Всего авиней 3 022

В том числе:

|                           |       |
|---------------------------|-------|
| В гос. и кооп. хозяйствах | 382   |
| В колхозах                | 927   |
| У колхозников             | 3 372 |
| У единоличников           | 29    |
| У рабочих и служащих      | 312   |

Из 510 свиноматок 215 находятся в индивидуальном пользовании колхозников, 203—в колхозах, 72—в гос. хозяйствах, 20—у рабочих и служащих.

В 3 КТФ, 26 МТФ, 24 ОТФ, 12 СТФ и 17 смешанных колхозных товарных фермах сосредоточены 75 лошадей; 2 813 голов кр. рог. скота, в т. ч. 892 коровы; 7 022 головы овец и ксз, в т. ч. 3 411 маток; 927 свиней, в т. ч. 203 свиноматки старше 9 мес.

Стоимость заготовок, поставок, госзакупа составляет 1 607,5 тыс. руб., из них продукты полеводства 1 075,5 тыс. руб., в т. ч. хлебозаготовки 733,9 тыс. руб.; продукты животноводства и охоты 348,4 тыс. руб., в т. ч. молокопоставки 143,6 тыс. руб.; госзакуп 121,8 тыс. руб., децзаготовки 61,8 тыс. руб. От поставок и госзаготовок в среднем на 1 хозяйство приходится 397 руб., в т. ч. от полеводства 265 руб., животноводства 132 руб.

Из промышленных предприятий в Оконешниковском районе имеются 2 маолозавода, с 11 рабочими; стоимость производственных фондов 128 тыс. руб.

Розничная торговая сеть района состоит из 35 точек, в том числе 31 потребкооперации и 4 госторговли. Оборот розничных торговых предприятий составил в I квартале 1935 г. 799,2 тыс. руб.

Школьная сеть состоит из 36 начальных школ, с 2 900 учащимися, и 4 неполных средних школ, с 623 учащимися. Учителей в начальных школах 75, в неполных средних 23.

Клубных учреждений—26.

Лечебная сеть состоит из 1 больницы на 20 коек и 2 амбулаторий; врачей в районе нет, среднего медперсонала—7 чел.

Почтовых агентств в районе 4, почтовых ящиков—21. 5 сельсоветов связаны телефоном с районным центром.



# ОМСКИЙ РАЙОН

Лесостепная зона, на переходе к степной



Занимает территорию в 3 615 кв. км. Земельные угодия района распределяются следующим образом:

|   | В га    | В проц. |
|---|---------|---------|
| Пахотнопригодные и пахотнеспособные земли | 186 845 | 51,7    |
| Сенокосы                                  | 29 448  | 8,1     |
| Пастбища                                  | 47 201  | 13      |
| Кустарники                                | 1 289   | 0,3     |
| Леса                                      | 44 315  | 12,3    |
| Болота                                    | 4 843   | 1,3     |
| Под водой                                 | 3 953   | 1,1     |
| Дороги, прогоны и улицы                   | 2 830   | 0,8     |
| Усадьбы                                   | 28 633  | 8       |
| Прочие угодия                             | 12 148  | 3,4     |

В районе 244 населенных пункта сельского типа, 1 город; 21 сельсовет, 1 городской совет, 3 райсовета внутри города. Районный центр—г. Омск,—центр области, на Омской ж. д. при впадении р. Оми в Иртыш.

Вся посевная площадь —115 919 га, в том числе яровых 109 639 га, озимых 3 761 га, остальная под многолетними травами укуса прошлых лет. В числе яровых посевов всего зерновых и бобовых 85 644 га, в том числе пшеницы 47 855 га; овоов 26 556 га, ячменя 6 616 га, остальная под прочими культурами; технических культур 1 501 га (лен 84, конопля 60,



подсолнух—826); кормовых 12 124 га, из которых 8 429 га однолетних трав, 2 368 га виловых культур, 652 га корнеплодов, 675 га многолетних трав текущего года; картофеля 7 924 га; под овощами и семенниками овощей 2 371 га; бахчевых 58 га; посев на зеленое удобрение 1 га.

Всего хозяйств в районе 13 014, в том числе хозяйств единоличников 284, рабочих и служащих—6 094.

94 колхоза объединяют 6 636 хозяйств, с 63 555 га посевов. Процент коллективизации 96,7. В среднем на 1 колхоз приходится 70,6 хозяйств и 676 га посевов.

В Омском районе четыре МТС:

1. Красноярская,—75 тракторов общей мощностью 2 086 НР, 21 комбайн, 35 сложных молотилок, 62 плуга, 16 сеялок, 11 сноповязалок, 5 грузовых автомашин общей грузоподъемностью 7,5 т, 1 легковой автомобиль.

2. Пушкинская,—42 трактора общей мощностью 828 НР, 13 комбайнов, 17 сложных молотилок, 53 плуга, 10 сеялок, 4 грузовые автомашины общей грузоподъемностью 6 т, 1 легковой автомобиль.

3. Сосновская,—93 трактора общей мощностью 2 011 НР, 19 комбайнов, 25 сложных молотилок, 63 плуга, 32 сеялки, 3 сноповязалки, 8 жней-лобогреек, 5 грузовых автомашин общей грузоподъемностью 10,5 т, 1 легковой автомобиль.

4. Усть-Заостровская,—85 тракторов общей мощностью 1 640 НР, 27 комбайнов, 20 сложных молотилок, 58 плугов, 20 сеялок, 6 сноповязалок, 7 грузовых автомашин общей грузоподъемностью 11,5 т, 1 легковой автомобиль.

В Омском районе 7 совхозов:

1. Ачаирский, свиноводческий,—посевная площадь 5 187 га; совхоз имеет 51 трактор общей мощностью 772 НР; 5 грузовых автомашин общей грузоподъемностью 10 т; 104 рабочих лошади, 17 рабочих волов; 465 голов кр. рог. скота, в т. ч. 138 коров; 3 775 свиней, в т. ч. 510 свиноматок. Общее число рабочих 433, в т. ч. 83 временных.

2. Лузинский, свиноводческий,—посевная площадь 4 369,5 га; совхоз имеет 31 трактор общей мощностью 465 НР, 2 грузовые автомашины общей грузоподъемностью 7,5 т; 129 рабочих лошадей, 64 рабочих вола; 413 голов кр. рог. скота, в т. ч. 164 коровы; 4 725 свиней, в т. ч.

500 свиноматок. Общее число рабочих 480, в т. ч. 142 временных.

3. „Пятелетка“, свиноводческий,—посевная площадь 4 220 га; совхоз имеет 35 тракторов общей мощностью 510 НР, 2 грузовые автомашины общей грузоподъемностью 7,5 т; 111 рабочих лошадей, 41 рабочего вола, 300 голов кр. рог. скота, в т. ч. 118 коров; 4 444 свиньи, в т. ч. 485 свиноматок. Общее число рабочих 444, в т. ч. 105 временных.

4. Новоомский, молочно-мясной,—посевная площадь 3 605 га; совхоз имеет 104 рабочих лошади, 123 рабочих вола; 2 331 голову кр. рог. скота, в т. ч. 992 коровы; 307 овец и коз; 12 свиней, в т. ч. 10 свиноматок. Общее число рабочих 553, в т. ч. 108 временных.

5. Петровский, молочно-мясной,—посевная площадь 1 927,2 га; совхоз имеет 20 тракторов общей мощностью 300 НР, 3 грузовые автомашины общей грузоподъемностью 7 т; 94 рабочих лошади, 44 рабочих вола; 1 928 голов кр. рог. скота, в т. ч. 936 коров; 621 голову овец и коз; 40 свиней, в т. ч. 27 свиноматок. Общее число рабочих 419, в т. ч. 74 временных.

6. Пломхоз кр. рог. скота,—посевная площадь 3 035 га; племхоз имеет 31 трактор общей мощностью 484 НР, 4 грузовые автомашины общей грузоподъемностью 10 т; 96 рабочих лошадей, 29 рабочих волов; 1 123 головы кр. рог. скота, в т. ч. 463 коровы. Общее число рабочих 373, в т. ч. 80 временных.

7. Семхоз. зерновой — посевная площадь 1 679 га; семхоз имеет 27 тракторов общей мощностью 790 НР, 4 грузовые автомашины общей грузоподъемностью 10 т, 11 рабочих лошадей. Общее число рабочих 100, в т. ч. 53 временных.

Животноводство района (без г. Омска) характеризуется следующими данными:

|                           |       |
|---------------------------|-------|
| Всего лошадей             | 9 592 |
| В том числе:              |       |
| В гос. и кооп. хозяйствах | 2 107 |
| В колхозах                | 6 942 |
| У единоличников           | 28    |
| У колхозников             | 95    |
| У рабочих и служащих      | 420   |

Из 3 118 кобыл 2 310 находятся в колхозах, — 576 в гос. хозяйствах, 51 — у колхозников, 12 — у единоличников, 169 — у рабочих и служащих. Из 6 692 рабочих лошадей 4 677 находятся в колхозах, 1 588 — в гос. хозяйствах, 53 —



у колхозников, 24 — у единоличников, 350 — у рабочих и служащих.

|                             |               |
|-----------------------------|---------------|
| <b>Всего кр. рог. скота</b> | <b>36 844</b> |
| <b>В том числе:</b>         |               |
| В гос. и кооп. хозяйствах   | 11 851        |
| В колхозах                  | 9862          |
| У колхозников               | 11 152        |
| У единоличников             | 115           |
| У рабочих и служащих        | 3 864         |

Из 15 002 коров 5 001 находятся в индивидуальном пользовании колхозников, 4851 — в гос. хозяйствах, 3168 — в колхозах, 61 — у единоличников, 1 921 — у рабочих и служащих.

|                           |               |
|---------------------------|---------------|
| <b>Всего овец</b>         | <b>26 162</b> |
| <b>В том числе:</b>       |               |
| В гос. и кооп. хозяйствах | 3 629         |
| В колхозах                | 7 896         |
| У колхозников             | 19 682        |
| У единоличников           | 47            |
| У рабочих и служащих      | 908           |

|                           |               |
|---------------------------|---------------|
| <b>Всего овиней</b>       | <b>30 044</b> |
| <b>В том числе:</b>       |               |
| В гос. и кооп. хозяйствах | 18 299        |
| В колхозах                | 2 548         |
| У колхозников             | 6 045         |
| У единоличников           | 67            |
| У рабочих и служащих      | 3 085         |

Из 4 944 свиноматок 3 699 находятся в гос. хозяйствах, 639 — в колхозах, 450 — в индивидуальном пользовании колхозников, 144 — у рабочих и служащих, 12 — у единоличников.

В 9 КТФ, 65 МТФ, 48 ОТФ, 49 СТФ и 31 смешанной колхозной товарной ферме сосредоточены 522 лошади, 9 398 голов кр. рог. скота, в т. ч. 8 166 коров; 7 862 головы овец и коз, в т. ч. 4 542 матки; 2 548 свиней, в т. ч. 639 свиноматок старше 9 мес.

В г. Омске — 5 219 лошадей, в т. ч. 2 603 в гос. хозяйствах (1 021 кобыла, из них 486 — в гос. хозяйствах; 4 793 рабочих лошади, из них 2 263 в гос. хозяйствах); 10 231 голова кр. рог. скота, в т. ч. 1 704 в гос. хозяйствах (7 368 коров, из них 749 в гос. хозяйствах), 1 143 овцы, в т. ч. 840 в гос. хозяйствах, 308 у рабочих и служащих; 16 700 овиней, в т. ч. 5 862 в гос. хозяйствах, 10 838 у рабочих и служащих (1 768 свиноматки, из них 1 377 в гос. хозяйствах, 386 — у рабочих и служащих); 1 759 коз, в том числе 1 742 у рабочих и служащих, 17 в госхозах.

Стоимость заготовок, поставок, гоооакуп. Продукты полеводства 1 350,2 тыс.

руб., в т. ч. хлебозаготовки 1 147 тыс. руб.; продукты животноводства и охоты 1 480,8 тыс. руб., в т. ч. молокопоставки 870,9 тыс. руб., шерсть, кожсырье и проч. 640,8 тыс. руб.; гоооакуп 589,3 тыс. руб.; деооаготовки 292 тыс. руб., — всего 4 111,8 тыс. руб. Доходность на 1 хозяйство 694 руб., в т. ч. от полеводства 267 руб., животноводства 427 руб.

В г. Омске и Омском районе имеются следующие цензовые промышленные предприятия:

#### **А. НАРКОМАТСКАЯ ПРОМЫШЛЕННОСТЬ**

1. 2 завода трюота «Сибовальмаш», — зав. им. Куйбышева (производство плугов и других обрабатывающих почву сельхозорудий) и завод им. Коминтерна (производство транспортного инвентаря механической и конной тяги), — с общим числом рабочих 1 791 чел. (всего персонала 2 575 чел.); стоимость основных фондов 11 325 тыс. руб., в том числе производственных 9 475 тыс. руб.

2. Сибзавод трюота «Трактородеталь», — с 1 819 рабочими (всего персонала 1 708 чел.); стоимость основных фондов 4 296 тыс. руб., в том числе производственных 4 198 тыс. руб.

3. Завод им. Р. Люксембург, — производит сверлильные станки и чугунное литье, — со 158 рабочими (всего персонала 210 человек); стоимость основных фондов 471 тыс. руб., в том числе производственных 464 тыс. руб.

4. Лесозавод Наркомлеса, — с 482 рабочими (всего персонала 541 чел.); стоимость основных фондов 1 648 тыс. руб., в т. ч. производственных 1 001 тыс. руб.

5. Кирпичный завод № 11, с общим числом рабочих 158 чел. (всего персонала 183 чел.); стоимость основных фондов 1 218 тыс. руб., в том числе производственных 957 тыс. руб.

6. 3 кирпичных завода (№№ 7, 8 и 9), — с общим числом рабочих 186 чел. (всего персонала 175 чел.); стоимость основных фондов 931 тыс. руб., в том числе производственных 752 тыс. руб.

7. Кирпичный завод № 13, (Кировск), — с общим числом рабочих 72 чел. (всего персонала 94 чел.); стоимость основных фондов 252 тыс. руб., в т. ч. производственных 227 тыс. руб.

8. Суконная фабрика им. Кирова, с 4106 рабочими (всего персонала 515 чел.); стоимость основных фондов 3 146 тыс.



руб., в том числе производственных 2 921 тыс. руб.

9. **Обувная фабрика**, — с 423 рабочими (всего персонала 547 чел.); стоимость основных фондов 583 тыс. руб., в т. ч. производственных 415 тыс. руб.

10. **Кожзавод им. Рыкова**, — с 247 рабочими (всего персонала 365 чел.); стоимость основных фондов 2406 тыс. руб., в т. ч. производственных 2098 тыс. руб.

11. **Овчино-шубный завод**, — с 352 рабочими (всего персонала 455 чел.); стоимость основных фондов 717 тыс. руб., в т. ч. производственных 519 тыс. руб.

12. **3 мельзавода (№№ 1, 2, 3)** — с общим числом рабочих 467 чел. (всего персонала 706 чел.); стоимость основных фондов 8158 тыс. руб., в т. ч. производственных 7110 тыс. руб.

13. **Прсосозавод № 7**, — с 51 рабочим (всего персонала 81 чел.); стоимость основных фондов 468 тыс. руб., в т. ч. производственных 371 тыс. руб.

14. **Хлебозавод „Колос“**, — с 84 рабочими (всего персонала 117 чел.); стоимость производственных фондов 145 тыс. руб.

15. **Объединение 9 кустарных хлебопекарен**, — с 289 рабочими (всего персонала 344 чел.); стоимость производственных фондов 113 тыс. руб.

16. **Кондитерская фабрика**, — с 53 рабочими (всего персонала 72 чел.); стоимость производственных фондов 95 тыс. руб.

17. **Винный завод**, — с 41 рабочим (всего персонала 84 чел.); стоимость основных фондов 261 тыс. руб., в т. ч. производственных 227 тыс. руб.

18. **Пивоваренный завод им. Юргенсона**, — с 95 рабочими (всего персонала 140 чел.); стоимость основных фондов 1 033 тыс. руб., в т. ч. производственных 874 тыс. руб.

19. **Дрожжевой завод**, — с 52 рабочими (всего персонала 71 чел.); стоимость основных фондов 683 тыс. руб., в т. ч. производственных 577 тыс. руб.

20. **Мясокомбинат**, — с 417 рабочими (всего персонала 689 чел.); стоимость основных фондов 3 969 тыс. руб., в т. ч. производственных 3 595 тыс. руб.

21. **Водочный завод**, — со 114 рабочими (всего персонала 153 чел.); стоимость основных фондов 1 207 тыс. руб., в т. ч. производственных 1 027 тыс. руб.

валовая продукция 1935 г. в ценах 1926-27 г. 5 404 тыс. руб.

22. **Молочный завод**, — с 67 рабочими (всего персонала 126 чел.); стоимость основных фондов 545 тыс. руб., в т. ч. производственных 507 тыс. руб.

23. **Росбрынга**, — с 31 рабочим (всего персонала 50 чел.); стоимость основных фондов 23 тыс. руб., — все производственные; валовая продукция 1935 года в ценах 1926/27 г. 152 тыс. руб.

24. **Механическая мастерская Маслопрома**, — производство аппаратов и весов, — всего персонала 33 чел.; стоимость основных фондов 36 тыс. руб.

25. **Госшерстомойка** — число работающих 59; стоимость основных фондов 151 тыс. руб., в том числе производственных 142 тыс. руб.

26. **Мастерская ящичной тары „Союзпищетара“**, — с 46 рабочими (всего персонала 67 чел.); стоимость производственных фондов 24 тыс. руб.

27. **Росметровес** (ремонт весов и др. измерительных приборов), с отделением в г. Тюмени, — с 98 рабочими (всего персонала 134 чел.); стоимость производственных фондов 150 тыс. руб.

## **Б. ПРОЧАЯ ЦЕНЗОВАЯ ПРОМЫШЛЕННОСТЬ**

28. **Паровозо-вагоноремонтный завод им. Рудзутака**, — всего персонала 3 817 чел.; стоимость основных фондов 10 676 тыс. руб.

29. **Кирпичный завод № 12** (поселок Буденный, строительство завода им. Рудзутака), — всего рабочих 43 чел., стоимость основных фондов 154 тыс. руб.

30. **Кирпичный завод № 7, НКПС**, на ст. Московка, Омской ж. д., — всего рабочих 124 чел.; стоимость основных фондов 350 тыс. руб.

31. **Кирпичный завод № 5, Управление Омской ж. д.**, на окружной ветке Омской ж. д., — всего рабочих 58 чел., стоимость основных фондов 398 тыс. руб., в т. ч. производственных 367 тыс. руб.

32. **Кирпичный завод № 6** (в старой загородной роще) — всего рабочих 125 чел., стоимость основных фондов 332 тыс. руб.

33. **Кирпичный завод Ново-Омского совхоза**, — всего рабочих 8 чел.; стоимость основных фондов 42 тыс. руб.



34. Химкомбинат Горьковского (производство красок и глазури), всего рабочих 77 чел.; стоимость основных фондов 101 тыс. руб.

35. Опытный химический завод Облгосплана (производство силикатных изделий, красок, колесной мази), — всего рабочих 165 чел.; стоимость основных фондов 583 тыс. руб.

36. Учебно-производственная мастерская сельскохозяйственного техникума Наркомсовхозов (производство керамических радиаторов), — всего рабочих 166 чел.; стоимость основных фондов 788 тыс. руб., в т. ч. производственных 757 тыс. руб.

37. Судоремонтная мастерская затона им. Сталина, — всего рабочих 463 чел.; стоимость основных фондов 2 066 тыс. руб., в т. ч. производственных 654 тыс. руб.

38. Судоремонтные мастерские ГУСМП, — всего рабочих 30 чел.; стоимость основных фондов 39 тыс. руб.

39. Слесарная мастерская НИУРП (Куломзино), — механизация пристани, — общее число рабочих 16 чел.; стоимость основных фондов 3 тыс. руб.

40. Учебно-производственная мастерская Омского речного техникума, — всего рабочих 47 чел.; стоимость основных фондов 116 тыс. руб.

41. Паровозный участок Омской ж. д., — ремонт паровозов и вагонов, — всего рабочих (в двух пунктах) 1 466 чел.; стоимость основных фондов 2 495 тыс. руб.

42. Шпалопропиточный завод НКПС, на ст. Куломзино, Омской ж. д., — всего рабочих 276 чел.; стоимость основных фондов 273 тыс. руб.

43. 6-ая дистанция службы пути — ремонт железнодорожного инвентаря, — всего рабочих 33 чел.; стоимость основных фондов 14 тыс. руб.

44. Деревообделочный комбинат НКПС — всего рабочих 144 чел.; стоимость основных фондов 396 тыс. руб.

45. Электро-техническая мастерская НКПС, — всего рабочих 94 чел.; стоимость производственных фондов 199 тыс. руб.

46. Стрелочный завод НКПС, на ст. Омск, Омской ж. д., всего рабочих 128 чел.; стоимость основных фондов 245 тыс. руб.

47. Транспортная мастерская, — производство болтов, гаек и проч., — всего рабочих 16 чел.; стоимость основных фондов 79 тыс. руб.

48. Судостроительная верфь Облгосплана, — производство лодок и моторных катеров, — всего рабочих 46 чел.; стоимость основных фондов 124 тыс. руб.

49. Литейная мастерская Деткомиссии, — колодки, буксы, мази, — всего рабочих 20 чел.; стоимость основных фондов 10 тыс. руб.

50. Мастерская Облсельскохозяйственного снабжения, — с 33 рабочими, на 1/I-1936 г.; стоимость основных фондов 14 тыс. руб.

51. Типография „Омская правда“, — всего персонала 351 чел., в том числе рабочих 227 чел.; стоимость основных фондов 677 тыс. руб.

52. Авторемонтная мастерская (ремонт авто-гужтранспортного инвентаря), — всего рабочих 32 чел.; стоимость основных фондов 153 тыс. руб.

53. Авторемонтная мастерская (при автобазе Автогужтреста), — всего рабочих 37 чел.; стоимость основных фондов 28 тыс. руб.

54. Сосновская МТМ, — всего рабочих 36 чел.; валовая продукция 1935 года в ценах 1926/27 г. 201 тыс. руб.

55. Авторемонтная мастерская областного управления связи, — всего рабочих 25 чел.; стоимость основных фондов 1 тыс. руб.

56. Ремонтно-механическая мастерская племсовхоза № 54, — ремонт сельскохозяйственного инвентаря, — всего рабочих 28 чел.; стоимость основных фондов 61 тыс. руб.

57. Ремонтно-механическая слесарная мастерская Ачаирского совхоза, — всего рабочих 26 чел.; стоимость основных фондов 6 тыс. руб.

58. Мажсовхозная автотракторная мастерская Ново-Омского совхоза, — всего рабочих 19 чел.; стоимость основных фондов 305 тыс. руб.

59. Механическая мастерская совхоза „Пятилетка“, — всего рабочих 19 чел.; стоимость производственных фондов 49 тыс. руб.

60. Машино-тракторная мастерская Петровского совхоза, — всего рабочих 26 чел.; стоимость основных фондов 42 тыс. руб.



61. Машино-тракторная мастерская Лузинского совхоза, — всего рабочих 86 чел.; стоимость основных фондов 46 тыс. руб.

62. Машино-тракторная мастерская Ачаирского совхоза, — всего рабочих 63 чел.; стоимость основных фондов 189 тыс. руб.

63. Красноярская МТМ, — всего рабочих 41 чел.; стоимость основных фондов 130 тыс. руб.

64. Усть-Заостровская МТМ, — всего рабочих 26 чел.; стоимость основных фондов 87 тыс. руб.

65. Машиноиспытательная станция Сибниизхоза, — всего рабочих 32 чел.; стоимость основных фондов 95 тыс. руб.

66. Мастерская ремонта весов Всекоопинсовета, — общее число работающих 15 чел.; стоимость основных фондов 4 тыс. руб.

67. Учебно-производственная мастерская Омского Коммунально-строит. техникума, — производство мебели, — всего рабочих 36 чел.; стоимость основных фондов 18 тыс. руб.

68. Деревообделочный комбинат Омского горсовета, — производство мебели, — всего рабочих 167 чел.; стоимость основных фондов 433 тыс. руб., в т. ч. производственных 423 тыс. руб.

69. Столярная мастерская Деткомиссии, — работающих 9 человек, стоимость основных фондов 25 тыс. руб.

70. 2 столярно-плотничные мастерские, — производят ремонтные работы, — общее число работающих 67 чел.; стоимость основных фондов 46 тыс. руб.

71. Пимокатное производство Деткомиссии, — производство валеной обуви, — всего рабочих 90 чел.; стоимость основных фондов 248 тыс. руб.

72. Трикотажная мастерская артели „Труд слепых“, — работающих 27 чел.; стоимость основных фондов 60 тыс. руб.

73. Швейная фабрика Горсовета, — всего персонала 61 чел.; стоимость основных фондов 38 тыс. руб.

74. Швейное производство Коопинсоюза, — персонал 36 чел.; стоимость основных фондов 35 тыс. руб.

75. Портновская мастерская Военторга, — число рабочих 63 чел.; стоимость основных фондов 8 тыс. руб.

76. Сапожно-швейная мастерская Облсобес, — рабочих 27 чел.; стоимость основных фондов 73 тыс. руб.

77. Колбасная фабрика инвалидной артели им. Кирова, — рабочих 15 чел.; стоимость основных фондов 59 тыс. руб.

78. Маслозавод совхоза № 43, — рабочих 23 чел.; стоимость основных фондов 33 тыс. руб.

79. Мельница Ачаирского совхоза, — рабочих 8 чел.; валовая продукция 1935 г. в ценах 1926/27 г. 450 тыс. руб.

80. Мельница в дер. Хутчунаевке, — рабочих 12 чел.; стоимость основных фондов 42 тыс. руб.

81. Хлебозавод ОРС'а паровозного депо Омской ж. д., — рабочих 65 чел.; стоимость основных фондов 794 тыс. руб.

82. Конфетная фабрика артели инвалидов им. Кирова, — рабочих 11 чел.; валовая продукция 1935 г. в ценах 1926/27 г. 73 тыс. руб.

83. Фабрика-кухня ОРС'а паровозного депо Омской ж. д., — рабочих 44 чел.; стоимость основных фондов 235 тыс. руб.

84. Фабрика-кухня завода им. Рудзутака, — персонала 107 чел.; стоимость основных фондов 47 тыс. руб., в т. ч. производственных 47 тыс. руб.

85. Завод безалкогольных напитков инвалидной артели им. Кирова, — персонал 15 чел.; стоимость основных фондов 93 тыс. руб.

86. Лаборатория и фасовочная Областного аптекоуправления, — персонал 29 чел.; стоимость основных фондов 17 тыс. руб.

87. Фабрика противочумных биопрепаратов Главветуправления, — рабочих 119 чел.; стоимость основных фондов 3 016 тыс. руб., в т. ч. производственных 2 359 тыс. руб.

88. Биокомбинат, — производство сыворонок; всего персонала 121 чел., из них рабочих 76 чел.; стоимость основных фондов 279 тыс. руб.

89. Мастерская пожарного инвентаря Управления НКВД, — производство противопожарного инвентаря, — рабочих 67 чел.; стоимость основных фондов 89 тыс. руб.

90. Кроватная мастерская Облкоопинсоюза, — рабочих 14 чел.; стоимость основных фондов 32 тыс. руб.

91. Кроватная мастерская ж. д. комитета РОКК, — рабочих 11 чел.; стоимость основных фондов 39 тыс. руб.



92. **Артель «Художник»**,—персонал 24 чел.; стоимость основных фондов 3 тыс. руб.

93. **Тепло-энергоцентральный**, — мощность 16 тыс. квт.—рабочих 314 чел.; стоимость основных фондов 8 849 тыс. руб.

94. **Водопровод**,—персонал 167 чел.; стоимость основных фондов 3 335 т. руб. в т. ч. производственных 3 300 тыс. руб.

## **В. АРТЕЛИ ПРОМКООПЕРАЦИИ.**

95. **Красочное производство артели «Химпром»**,—рабочих 12 чел.; стоимость основных фондов 28 тыс. руб.

96. **Артель «Экипажник»**, — производство телег, саней, ходов,—рабочих 14 чел.; стоимость основных фондов 15 тыс. руб.

97. **Артель «Коммуна»**,—производство посуды, —рабочих 36 чел.; стоимость основных фондов 15 тыс. руб.

98. **Артель «Металлист»**, — производство рукоянок, ведер и проч.,—рабочих 24 чел.; стоимость основных фондов 9 тыс. руб.

99. **Артель Облблспромсоюза «Свой труд»**,—производство мебели,—рабочих 14 чел., стоимость основных фондов 76 тыс. руб.

100. **Бондарная мастерская «Свой труд»**,—рабочих 16 чел.; стоимость основных фондов 76 тыс. руб.

101. **Артель им. «1 мая»**,—производство искусственной шерсти (переработка утильсырья),—рабочих 22 чел.; стоимость основных фондов 39 тыс. руб.

102. **Артель «Кожизделия»**,—производство сыромятных кож,—рабочих 20 чел.; стоимость основных фондов 56 тыс. руб.

103. **Артель «Швейник»**, — рабочих 7 чел.; стоимость основных фондов 16 тыс. руб.

104. **Артель „Швейпром“**, — рабочих 36 чел.; стоимость основных фондов 14 тыс. руб.

105. **Артель «1 мая»**,—пошивка мешков,—персонал 3 чел.; валовая продукция 1935 г., в ценах 1932 г., 38 тыс. руб.

106. **Артель „Швейник“**, — пошивка верхней одежды,—персонал 80 чел.; стоимость основных фондов 55 тыс. руб.

107. **Артель «Швейник»**,—пошивка головных уборов,—персонал 35 чел.; стоимость основных фондов 6 тыс. руб.

108. **Артель „1 мая“**, — производство валеной обуви,—персонал 7 чел.; стоимость основных фондов 7 тыс. руб.

109. **Артель «1 мая»**, — производство строительного войлока (кошмы) —персонал 18 чел.; стоимость основных фондов 22 тыс. руб.

110. **Артель „Парижская коммуна“**, — пошивка обуви,—персонал 30 чел.; стоимость основных фондов 2 тыс. руб.

111. **Артель „Кожизделия“**,—пошивка обуви,—персонал 60 чел.; стоимость основных фондов 41 тыс. руб.

112. **Артель „Кожизделия“**, — ремонт обуви,—персонал 54 чел.; стоимость основных фондов 7 тыс. руб.

113. **Артель «Химпром»**,—производство олифы,—персонал 13 чел.; стоимость основных фондов 67 тыс. руб.

114. **Артель „Пищевик“**,—производство макарон и вермишелей,—персонал 25 чел.; стоимость основных фондов 112 тыс. руб.

115. **Артель „Сибкондитер“**, — производство пряников и др. мучных изделий,—персонал 14 чел.; стоимость основных фондов 63 тыс. руб.

116. **Артель «Сибкондитер»**,—производство махорки и нюхательного табака,—персонал 5 чел.; стоимость основных фондов 18 тыс. руб.

117. **Артель „Культпром“**, — производство канторских счетов и тетрадей,—персонал 75 чел.; стоимость основных фондов 124 тыс. руб.; производство перочинных ножей; стоимость основных фондов 50 тыс. руб.; валовая продукция 1935 г. 27 тыс. руб.

118. **Артель „Культпром“**, — производство игрушек,—персонал 42 чел.; стоимость производственных фондов 25 тыс. руб.

119. **Артель „1 мая“**,—производство роговых изделий,—персонал 22 чел.; стоимость основных фондов 8 тыс. руб.

**Розничная торговая сеть района (без г. Омска)** состоит из 89 точек, в том числе 19 госторговли, 1 ОРС'ов, 69 потребительской кооперации; магазинов и лавок 78, ларьков и палаток 11. Оборот розничных торговых предприятий составил в I квартале 1935 г. 2 493 тыс. руб.

**В г. Омске** 477 розничных торговых точек, в том числе 211 госторговли, 108 ОРС'ов, 113 потребительской кооперации; магазинов и лавок 345, ларьков и палаток 132. Оборот розничной торговли составил в I квартале 1935 г. 43376 тыс. руб.

**Школьная сеть района (без г. Омска)** состоит из 75 начальных школ, с 5 097



учащимися, 10 неполных средних школ, с 4 678 учащимися, 1 средней школы, с 425 учащимися; учителей в начальных школах 125, в неполных средних 115, в средних 12.

В г. Омске 35 начальных школ, с 11 447 учащимися, 19 неполных средних школ, с 13 873 учащимися, и 9 средних школ с 10 020 учащимися; учителей в начальных школах 277, в неполных средних 404 и в средних 314.

В г. Омске 8 вузов:

1. Омский педагогический институт, с 335 учащимися.

2. Вечерний педагогический институт, со 136 учащимися.

3. Учительский институт, со 173 учащимися.

4. Сельскохозяйственный институт им. Кирова, с 1 620 учащимися.

5. Ветеринарный институт, с 503 учащимися.

6. Медицинский институт им. М. И. Калинина, с 1 786 учащимися.

7. Автодорожный институт, с 715 учащимися.

8. Высшая коммунистическая сельскохозяйственная школа, с 508 учащимися.

5 рабфаков, с 2 147 учащимися.

13 техникумов:

1. Педагогический, с 256 учащимися.

2. Казахский педагогический, со 175 учащимися.

3. Вечерний педагогический, с 23 учащимися.

4. Музыкальный, с 57 учащимися.

5. Художественный, с 211 учащимися.

6. Фельдшерско-акушерская школа, с 478 учащимися.

7. Техникум путей сообщения, НКПС, с 622 учащимися.

8. Строительный, НКПС, с 404 учащимися.

9. Финансово-экономический, НКФ, с 483 учащимися.

10. Сельскохозяйственного машиностроения, Наркомтяжпрома, со 148 учащимися.

11. Механизации сельского хозяйства, Наркомсовхозов, с 264 учащимися.

12. Речной техникум, Наркомвода, с 517 учащимися.

13. Коммунально-строительный Наркомхоза, с 270 учащимися.

13 Научно-исследовательских учреждений:

1. Сибирский научно-исследовательский институт зернового хозяйства (Сибниизхоз).

2. Научно-исследовательский ветеринарный институт (НИВИ).

3. Областная опытная станция по животноводству.

4. Учебно-опытная плодовоовощная станция (питомник).

5. Центральная семенная лаборатория.

6. Детская техническая сельскохозяйственная станция.

7. Областной институт эпидемиологии и микробиологии.

8. Малярийная станция.

9. Омское отделение научно-исследовательского института маслодельной и сыроваренной промышленности.

10. Дорожная исследовательская лаборатория.

11. Станция агротехнической организации территории.

12. Областное бюро краеведения.

13. Областное архивное управление.

Учреждений клубного типа — 90.

Лечебная сеть района, включая г. Омск, состоит из 14 больниц на 1 375 коек и 28 амбулаторий; врачей в районе 245, в том числе 12 санитарных, среднего медперсонала 389 чел.; низшего медперсонала 410 чел.

Почтовых отделений в районе (включая г. Омск) 6, почтовых агентств 30, почтовых ящиков 208; радиоточек 2 866. 9 сельсоветов связаны телефоном, и 2 телеграфом, с райцентром.



# ОМУТИНСКИЙ РАЙОН

Лесостепная зона



Занимает территорию в 8 036 кв. км.  
Земельные угодия района распределяются следующим образом:

| Пахотнопригодные и пахотнеспособные земли | В га   | В проц. |
|---|--------|---------|
| Сенокосы                                  | 51 780 | 17      |
| Пастбища                                  | 62 417 | 20,7    |
| Кустарники                                | 43 552 | 14,3    |
| Леса                                      | 1 054  | 0,3     |
| Болота                                    | 81 410 | 26,8    |
|   | 55 478 | 18,3    |

|                         |       |     |
|-------------------------|-------|-----|
| Под водой               | 1 018 | 0,3 |
| Дороги, прогоны и улицы | 1 753 | 0,6 |
| Усадьбы                 | 3 302 | 1,1 |
| Прочие угодия           | 1 856 | 0,6 |

В районе 52 населенных пункта сельского типа, 18 сельсоветов. Районный центр — село Омутинокое, в 2 км от одноименной станции Омской ж. д. Село Омутинское связано трактом с селом Юргинским, протяжением 46 км. По тер-



ритории Омутинского района проходит, на протяжении 50 км тракт Армизон—Ламенка.

**Вся посевная площадь** — 37 043 га, в том числе **яровых** посевов 30 364 га, **озимых** 6 642, остальная под многолетними травами укоса прошлых лет. В числе яровых посевов всего **зерновых и бобовых** 26 607 га, из них **пшеницы** 11 787 га, **овса** 10 826 га, **ячменя** 559, остальная под прочими зерновыми культурами; **технических культур** 1 133 га (лен 405, конопля 370, подсолнух 343); **кормовых** 1 645 га; из которых однолетние травы занимают 895 га, силосные культуры — 396 га, корнеплоды — 273 га; **картофеля** 842 га.

**Всего хозяйств** в районе 6 461, в том числе хозяйств единоличников 721, рабочих и служащих 3 234.

58 **колхозов** объединяют 2 506 хозяйств, с 28 282 га посева. Процент коллективизации — 78,6. В среднем на 1 колхоз приходится 43,2 хозяйств и 487,6 га посевов.

В Омутинском районе **одна МТС** — **Омутинская** — 98 тракторов общей мощностью 1 734 НР, 19 комбайнов, 39 сложных молотилок, 113 плугов, 49 сеялок, 8 сноповязалок, 7 жней-лобогреек, 11 грузовых автомашин общей грузоподъемностью 19,5 т, 1 легковой автомобиль.

В Омутинском районе **3 молочно-мясных совхоза**:

1. **Вагайский**, — посевная площадь 3 357 га; совхоз имеет 15 тракторов общей мощностью 225 НР, 2 полуторатонные грузовые автомашины; 165 рабочих лошадей, 324 рабочих вола; 5 178 голов кр. рог. скота, в т. ч. 2 335 коров; 1 350 овец и коз; 188 свиной, в т. ч. 52 свиноматки. Общее число рабочих 812, в т. ч. 346 временных.

2. **Омутинский** — посевная площадь 2 125 га; совхоз имеет 15 тракторов общей мощностью 225 НР, 4 грузовых автомашины общей грузоподъемностью 9 т; 114 рабочих лошадей, 163 рабочих вола; 3 597 голов кр. рог. скота, в т. ч. 1 916 коров; 430 овец и коз. Общее число рабочих 663, в т. ч. 169 временных.

3. **Журавлевский**, — посевная площадь 1 736 га; совхоз имеет 15 тракторов общей мощностью 210 НР, 2 грузовые автомашины общей грузоподъемностью

3 т; 89 рабочих лошадей, 70 рабочих волов; 2 483 головы кр. рог. скота, в т. ч. 1 274 коровы; 367 овец и коз; 142 свиной. Общее число рабочих 419, в т. ч. 101 временный.

**Животноводство** района характеризуется следующими данными:

**Всего лошадей** 2 985

В том числе:

В гос. и кооп. хозяйствах 790

В колхозах 1 728

У единоличников 113

У рабочих и служащих 354

Из 1 048 **кобыл** 641 находятся в колхозах, 228 — в гос. хозяйствах, 50 — у единоличников, 129 — у рабочих и служащих. Из 2 289 **рабочих лошадей** 1 327 находятся в колхозах, 623 — в гос. хозяйствах, 95 — у единоличников, 244 — у рабочих и служащих.

**Всего кр. рог. скота** 27 195

В том числе:

В гос. и кооп. хозяйствах 11 807

В колхозах 7 664

У колхозников 3 967

У единоличников 572

У рабочих и служащих 3 185

Из 12 497 **коров** 5 665 находятся в гос. хозяйствах (гл. обр. в совхозах), 2 318 — в колхозах, 2 122 — в индивидуальном пользовании колхозников; 339 — у единоличников, 2 053 у рабочих и служащих

**Всего овец** 15 549

В том числе:

В гос. и кооп. хозяйствах 2 223

В колхозах 7 223

У колхозников 4 656

У единоличников 332

У рабочих и служащих 1 115

**Всего свиной** 5 071

В том числе:

В гос. и кооп. хозяйствах 818

В колхозах 1 247

У колхозников 1 957

У единоличников 102

У рабочих и служащих 947

Из 910 **свиноматок** 291 находятся в индивидуальном пользовании колхозников, 264 — в колхозах, 246 в гос. хозяйствах, 103 — у рабочих и служащих, 6 — у единоличников.

В 1 КТФ, 54 МТФ, 35 ОТФ, 23 СТФ сосредоточены 33 лошади; 7 567 голов кр. рог. скота, в т. ч. 2 318 коров; 7 190 овец и коз, в т. ч. 4 198 маток; 1 132 свиной, в т. ч. 240 свиноматок старше 9 мес.



**Стоимость заготовок, поставок, госзакупа** составляет 1 584,8 тыс. руб., из них **продукты полеводства** 780,8 тыс. руб., в т. ч. **хлебозаготовки** 480,6 тыс. руб.; **продукты животноводства и охоты**—496,4 тыс. руб., в т. ч. **молокопоставки** 290,9 тыс. руб.; **госзакуп** 30,3 тыс. руб.; **децаготовки** 326,8 тыс. руб. От поставок и госзаготовок в среднем на 1 хозяйство приходится 491 руб., в т. ч. от полеводства 226 руб., животноводства 265 руб.

Из **промышленных предприятий** в Омутинском районе имеется **Ситниковский завод сухого молока** со 135 рабочими (всего персонала 199 чел.); стоимость **производственных фондов** 1 355 тыс. руб., **непроизводственных** 245 руб.

**Розничная торговая сеть** района состоит из 59 точек, в том числе 46 потребительской кооперации, 12 госторговли и 1 ОПС'ов;

магазинов и лавок 54, ларьков и палаток 5. **Оборот розничных торговых предприятий** составил в I квартале 1985 г. 1 799,9 тыс. руб.

**Школьная сеть** состоит из 30 начальных школ, с 2 129 учащимися, 5 неполных средних школ, с 1 411 учащимися, и 1 средней школы, с 708 учащимися. Учителей в начальных школах 67, в неполных средних 49, в средних 26.

**Клубных учреждений**—76.

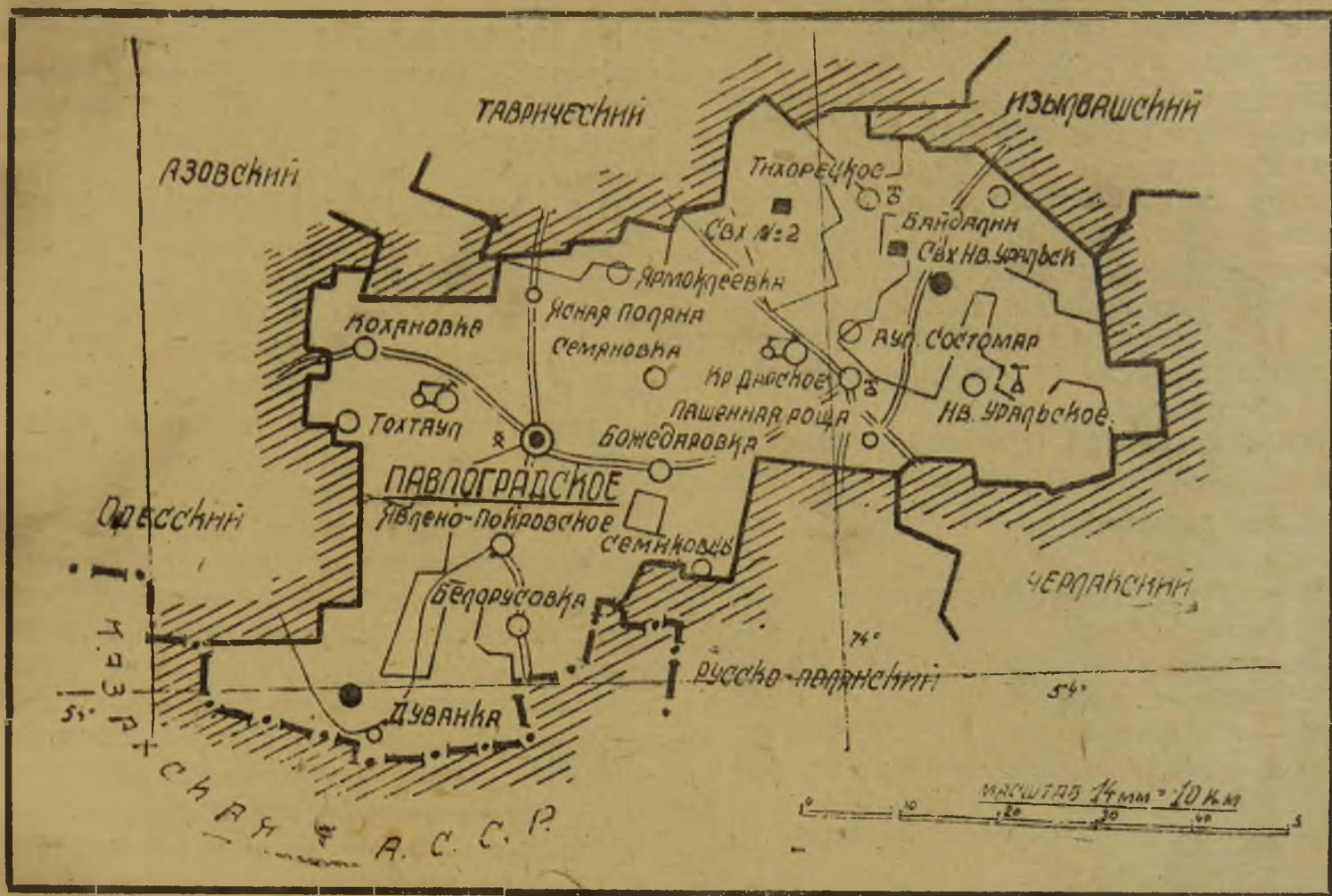
**Лечебная сеть** состоит из 1 больницы на 40 коек и 2 амбулаторий. Врачей в районе 2, среднего медперсонала 16 чел., низшего медперсонала 10 чел.

**Почтовых агентств** в районе 4, почтовых ящиков 21, **радиоточек** 100. 7 сельсоветов связаны телефонами с районным центром.



# ПАВЛОГРАДСКИЙ РАЙОН

Степная зона



Занимает территорию в 2 643 кв. км. Земельные угодия района распределяются следующим образом:

|   | В га   | В проц. |
|---|--------|---------|
| Пахотнопригодные и пахотнospособные земли | 141907 | 53,7    |
| Сенокосы                                  | 43 399 | 16,4    |
| Пастбища                                  | 57 725 | 21,8    |
| Кустарники                                | 886    | 0,3     |
| Леса                                      | 7 619  | 3       |
| Болота                                    | 233    | 0,1     |
| Дороги, прогоны и улицы                   | 4 525  | 1,7     |
| Усадьбы                                   | 5 721  | 2,2     |
| Под водой                                 | 141    |         |
| Прочие угодия                             | 2 139  | 0,8     |

В районе 84 населенных пункта сельского типа, 12 сельсоветов, в том числе 2 казахских, 1 поселковый совет. Районный центр — село Павлоградское, в 101 км от г. Омска. Ближайшая железнодорожная станция — Омск, Омской ж. д. Сообщение с г. Омском происходит по тракту. По территории Павлоградского района проходят тракты Омск — Русская Поляна, на протяжении 22 км, и Павлоградское — Романтово на протяжении 51 км.

Вся посевная площадь 66 338 га, в том числе яровых 65 804 га, остальная под многолетними травами укоса прошлых лет. В числе яровых посевов всего зерновых и бобовых 60 602 га, из них пшеницы 50 590 га, овса 7 419 га, ячменя 1 875 га; технических культур 3 049 га (лен 25, конопля 68, подсолнух 2 788); кормовых — 417 га, из которых под силосными культурами — 318 га, под корнеплодами — 40 га, однолетними травами — 36 га; картофеля 1 541 га.

Всего хозяйств в районе 6 426, в том числе хозяйств единоличников 51, рабочих и служащих — 1 976.

68 колхозов объединяют 4 399 хозяйств, с 45 661 га посевов. Процент коллективизации — 98,9. В среднем на 1 колхоз приходится 64,7 хозяйств и 671,5 га посевов.

В Павлоградском районе две МТС:

1. Павлоградская, — 131 трактор общей мощностью 2 572 HP, 36 комбайнов, 38 сложных молотилок, 128 плугов, 40 сеялок, 3 сноповязалки, 17 грузовых автомашин общей грузоподъемностью 34 т, 1 легковой автомобиль.



2. **Краснодарская**, — 52 трактора общей мощностью 1 044 HP, 14 комбайнов, 15 сложных молотилок, 44 плуга, 7 сеялок, 2 сноповязалки, 10 грузовых автомашин общей грузоподъемностью 34 т, 1 легковой автомобиль.

На территории Павлоградского района расположен **Новоуральский зерновой совхоз**, посевная площадь 16 788 га. Совхоз имеет 90 тракторов общей мощностью 3 561 HP, 53 грузовые автомашины общей грузоподъемностью 134 т; 121 рабочую лошадь; 457 голов кр. рог. скота, в т. ч. 194 коровы; 689 овец и коз. Общее число рабочих 878, в т. ч. 362 временных.

**Животноводство** района характеризуется следующими данными:

|   |        |
|---|--------|
| Всего лошадей   | 4 367  |
| В том числе:  |        |
| В гос. и кооп. хозяйствах   | 390    |
| У колхозников   | 372    |
| В колхозах  | 3 539  |
| У рабочих и служащих  | 66     |
| Из 1 501 кобылы 1 181 находятся в колхозах, 96 — в гос. хозяйствах, 200 — у колхозников, 24 — у рабочих и служащих. Из 2 909 рабочих лошадей 2 420 находятся в колхозах, 303 — в гос. хозяйствах, 139 — у колхозников, 47 — у рабочих и служащих. |        |
| Всего кр. рог. скота  | 14 369 |
| В том числе:  |        |
| В гос. и кооп. хозяйствах   | 1 571  |
| В колхозах  | 5 344  |
| У колхозников   | 6 131  |
| У единоличников   | 9      |
| У рабочих и служащих  | 1 314  |
| Из 5 223 коров 3 140 находятся в индивидуальном пользовании колхозников, 977 — в колхозах, 439 — в гос. хозяйствах, 5 — у единоличников, 662 — у рабочих и служащих.  |        |
| Всего овец  | 17 974 |
| В том числе:  |        |
| В гос. и кооп. хозяйствах   | 1 317  |
| В колхозах  | 13 638 |
| У колхозников   | 2 777  |
| У единоличников   | 5      |
| У рабочих и служащих  | 237    |
| Всего овиней  | 6 508  |
| В том числе:  |        |
| В гос. и кооп. хозяйствах   | 522    |

|                      |       |
|----------------------|-------|
| В колхозах           | 1 436 |
| У колхозников        | 3 278 |
| У единоличников      | 5     |
| У рабочих и служащих | 1 267 |

Из 597 свиноматок 344 находятся в колхозах, 112 — в индивидуальном пользовании колхозников, 97 — в гос. и кооп. хозяйствах, 41 — у рабочих и служащих.

В 5 КТФ, 55 МТФ, 51 ОТФ, 41 СТФ и 3 смешанных колхозных товарных фермах сосредоточены 364 лошади; 3 972 головы кр. рог. скота, в т. ч. 950 коров; 13 487 овец и коз, в т. ч. 7 474 матки; 1 330 свиной, в т. ч. 325 свиноматок старше 9 мес.

**Стоимость заготовок, поставок, госзакупа** составляет 2 071 тыс. руб., из них продукты полеводства 1 342,5 тыс. руб., в т. ч. хлебозаготовки 883,7 тыс. руб.; продукты животноводства и охоты 404,3 тыс. руб., в т. ч. молокопоставки 146,8 тыс. руб.; госзакуп 154,3 тыс. руб., децзаготовки 169,9 тыс. руб. От поставок и госзаготовок в среднем на 1 хозяйство приходится 466 руб., в т. ч. от полеводства 302 руб., животноводства 164 руб.

Из **промышленных предприятий** в Павлоградском районе имеются 4 маслозавода, с 19 рабочими; стоимость производственных фондов 57 тыс. руб.

**Розничная торговая сеть** района состоит из 67 точек, в т. ч. 52 потребительских операций, 1 прочей кооперации, 7 госторговли и 7 ОРС'ов; магазинов и лавок 59, ларьков и палаток 8. Оборачиваемость розничных торговых предприятий составил в I квартале 1935 г. 2 186,3 тыс. руб.

**Школьная сеть** состоит из 51 начальной школы, с 3 360 учениками, 7 неполных средних школ, с 1 536 учащимися, и 1 средней школы, с 636 учащимися. Учителей в начальных школах 83, в неполных средних 42, в средней 20.

**Клубных учреждений** — 30.

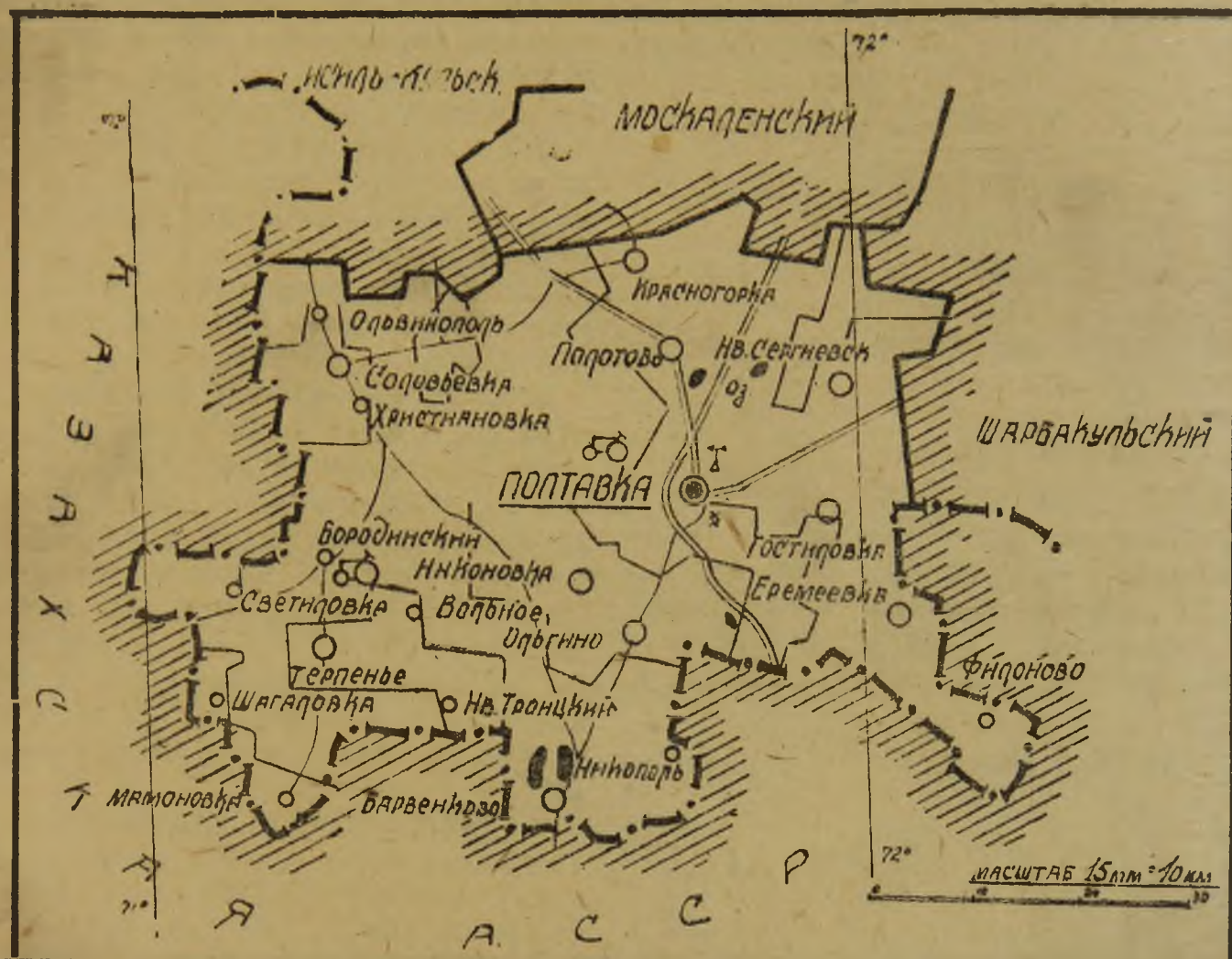
**Лечебная сеть** состоит из 3 больниц на 90 коек, 3 амбулаторий; врачей в районе 5, среднего медперсонала 20 чел., низшего медперсонала 24 чел.

**Почтовых агентств** в районе 3, почтовых ящиков 26, радиоточек 129. 7 сельсоветов связаны телефоном с районным центром.



# ПОЛТАВСКИЙ РАЙОН

Степная зона



Занимает территорию в 2 873 кв. км. Земельные угодия района распределяются следующим образом:

|   | В га    | В проц. |
|---|---------|---------|
| Пахотнопригодные и пахотнеспособные земли | 139 115 | 48,4    |
| Сенокосы                                  | 24 479  | 8,5     |
| Пастбища                                  | 83 721  | 29,1    |
| Кустарники                                | 5 212   | 1,8     |
| Леса                                      | 8 583   | 3       |
| Болота                                    | 2 678   | 0,9     |
| Под водой                                 | 6 066   | 2,1     |
| Дороги, прогоны и улицы                   | 3 060   | 1,1     |
| Усадьбы                                   | 5 461   | 2       |
| Прочие угодия                             | 8 907   | 3,1     |

В районе 145 населенных пунктов, 11 сельсоветов. Районный центр—овло Полтавка, в 75 км от ст. Исилькуль, Омской ж. д. Сообщение с Исилькулем происходит по тракту.

Вся посевная площадь—54 027 га,—под яровыми; в числе яровых посевов всего зерновых и бобовых 48 446 га, из них пшеницы 37 389 га, овса 8 198 га, ячменя 2 211 га, остальные прочие культуры;

технических культур 2 291 га (лен 3, конопля 105, подсолнух 1 923); кормовых 600 га, из которых 344 га под силосными культурами, 252 под однолетними травами, 4 га—под корнеплодами; картофеля 2 419 га.

Всего хозяйств в районе 7 167, в том числе хозяйств единоличников 756, рабочих и служащих—523.

55 колхозов объединяют 5 888 хозяйств, с 50 117 га посевов. Процент коллективизации 89,9. В среднем на 1 колхоз приходится 107,1 хозяйство и 911,2 га посевов.

В Полтавском районе три МТС:

1. Полтавская,—94 трактора общей мощностью 1 952 HP, 23 комбайна, 28 сложных молотилок, 85 плугов, 25 сеялок, 3 сноповязалки, 11 жней-лобогреек, 17 грузовых автомашин общей грузоподъемностью 34 т, 2 легковых автомобиля.

2. Сталинская,—36 тракторов общей мощностью 793 HP, 10 комбайнов, 12 сложных молотилок, 38 плугов, 10 се-



ялок, 4 сноповязалки, 6 грузовых автомашин общей грузоподъемностью 10 т.

8. **Вольновзкая**,—52 трактора общей мощностью 1 110 HP, 8 комбайнов, 15 сложных молотилок, 40 плугов, 20 сеялок, 1 сноповязалка, 9 грузовых автомашин общей грузоподъемностью 22,5 т, 1 легковой автомобиль.

**Животноводство** района характеризуется следующими данными:

|                           |       |
|---------------------------|-------|
| Всего лошадей             | 4 265 |
| В том числе:              |       |
| В гос. и кооп. хозяйствах | 103   |
| В колхозах                | 4 069 |
| У единоличников           | 76    |
| У рабочих и служащих      | 17    |

Из 1 457 кобыл 1 401 находятся в колхозах, 32—в гос. хозяйствах, 35—у единоличников, 7—у рабочих и служащих. Из 3 016 рабочих лошадей 2 845 находятся в колхозах, 92—в гос. хозяйствах, 63—у единоличников, 16—у рабочих и служащих.

|                           |        |
|---------------------------|--------|
| Всего кр. рог. скота      | 16 793 |
| В том числе:              |        |
| В гос. и кооп. хозяйствах | 427    |
| В колхозах                | 8 015  |
| У колхозников             | 7 732  |
| У единоличников           | 370    |
| У рабочих и служащих      | 249    |

Из 5 905 коров 3 842 находятся в индивидуальном пользовании колхозников, 1 739—в колхозах, 153—у единоличников, 42—в гос. хозяйствах, 129—у рабочих и служащих.

|                           |        |
|---------------------------|--------|
| Всего овец                | 21 565 |
| В том числе:              |        |
| В гос. и кооп. хозяйствах | 103    |
| В колхозах                | 17 853 |
| У колхозников             | 3 478  |
| У единоличников           | 60     |
| У рабочих и служащих      | 71     |
| Всего свиней              | 10 897 |
| В том числе:              |        |
| В гос. и кооп. хозяйствах | 193    |
| В колхозах                | 3 577  |
| У колхозников             | 6 463  |

У единоличников 347

У рабочих и служащих 817

Из 1 211 свиноматок 872 находятся в колхозах, 255—в индивидуальном пользовании колхозников, 65—в гос. и кооп. хозяйствах, 10—у рабочих и служащих, 9—у единоличников.

В 5 КТФ, 37 МТФ, 46 ОТФ, 32 СТФ и 24 смешанных колхозных товарных фермах сосредоточены 353 лошади; 5 966 голов кр. рог. скота, в т. ч. 1 739 коров; 17 853 головы овец и коз, в т. ч. 10 054 матки; 3 577 свиней, в т. ч. 872 свиноматки старше 9 мес.

**Стоимость заготовок, поставок, госзакупа** составляет 2 739,4 тыс. руб., из них продукты полеводства 1 744,1 тыс. руб., в т. ч. хлебозаготовки 1 006,5 тыс. руб.; продукты животноводства и охоты 536,8 тыс. руб.; в т. ч. молокопоставки 227,6 тыс. руб.; госзакуп 266,4 тыс. руб., децзаготовки 192,1 тыс. руб. От поставок и госзаготовок в среднем на 1 хозяйство приходится 412 руб., в т. ч. от полеводства 262 руб., и от животноводства 150 руб.

Из промышленных предприятий в Полтавском районе имеются 3 маслозавода, с 25 рабочими; стоимость производственных фондов 40 тыс. руб.

**Розничная торговая сеть района** состоит из 52 точек, в том числе 47 потребительской кооперации и 5 госторговли; магазинов и лавок 51. Оборóт розничных торговых предприятий составил в I квартале 1935 г. 1 402,8 тыс. руб.

**Школьная сеть** состоит из 49 начальных школ, с 3 922 учащимися, и 4 неполных средних школ, с 1 816 учащимися. Учителей в начальных школах 84, в неполных средних 47.

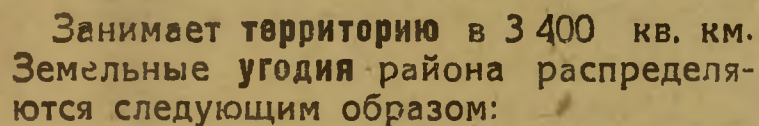
**Клубных учреждений**—37.

**Лечебная сеть** состоит из 1 больницы на 45 коек и 3 амбулаторий; врачей в районе 2, среднего медперсонала 11 чел., низшего медперсонала 17 чел.

**Почтовых агентств** в районе 8, почтовых ящиков 30. 2 сельсовета связаны телефоном с районным центром.



## Степная зона



В районе 45 населенных пунктов сельского типа, 8 сельсоветов, в том числе 2 казахских и 1 немецкий. Районный центр—село Русская Поляна, в 180 км от г. Омска и ст. Омск — Омской ж. д. Сообщение с г. Омском происходит по тракту Омск—Русская Поляна.

из них пшеницы 14 927 га, овса 3 722 га, ячменя 737 га; технических культур 1 060 га (конопля 23, подсолнух 923); кормовых 490 га, из которых однолетних трав 273 га, силосных культур 159 га, 22 га корнеплодов; под картофелем 877 га.

**Всего хозяйств** в районе 3 206, в том числе хозяйств единоличников 183, рабочих и служащих—618.

44 колхоза объединяют 2 405 хозяйств с 18 407 га посевов. Процент коллективизации—93,9. В среднем на 1 колхоз приходится 54,7 хозяйств и 418,3 га посевов.

В Русско-Полянском районе одна МТС: **Ново-Санжаровская**, — 51 трактор общей мощностью 963 HP, 8 комбайнов, 19 сложных молотилок, 39 плугов, 7 сеялок, 5 грузовых автомашин общей грузоподъемностью 15 т, 1 легковой автомобиль.

В Русско-Полянском районе 1 совхоз, — Алабатинский, овцеводческий, — посевная площадь 2 275 га; совхоз имеет 32 трактора общей мощностью 734 НР, 11 гру-



зовых автомашин общей грузоподъемностью 22 т; 76 рабочих лошадей; 797 голов кр. рог. скота, в т. ч. 249 коров; 13 005 овец и коз.

**Животноводство** района характеризуется следующими данными:

|                           |              |
|---------------------------|--------------|
| <b>Всего лошадей</b>      | <b>2 461</b> |
| В том числе:              |              |
| В гос. и кооп. хозяйствах | 154          |
| В колхозах                | 1 939        |
| У колхозников             | 283          |
| У единоличников           | 58           |
| У рабочих и служащих      | 27           |

Из 875 кобыл 643 находятся в колхозах, 43—в гос. хозяйствах, 149—у колхозников, 27—у единоличников, 13—у рабочих и служащих. Из 1 726 рабочих лошадей 1 363 находятся в колхозах, 120—в гос. хозяйствах, 180—у колхозников, 44—у единоличников, 19—у рабочих и служащих.

|                             |              |
|-----------------------------|--------------|
| <b>Всего кр. рог. скота</b> | <b>9 849</b> |
| В том числе:                |              |
| В гос. и кооп. хозяйствах   | 1 363        |
| В колхозах                  | 3 760        |
| У колхозников               | 4 173        |
| У единоличников             | 225          |
| У рабочих и служащих        | 328          |

Из 3 371 коровы 1 883 находятся в индивидуальном пользовании колхозников, 925—в колхозах, 328—в гос. хозяйствах, 80—у единоличников, 155—у рабочих и служащих.

|                           |               |
|---------------------------|---------------|
| <b>Всего овец</b>         | <b>22 285</b> |
| В том числе:              |               |
| В гос. и кооп. хозяйствах | 13 376        |
| В колхозах                | 6 778         |
| У колхозников             | 2 052         |
| У единоличников           | 45            |
| У рабочих и служащих      | 34            |

|                           |              |
|---------------------------|--------------|
| <b>Всего свиней</b>       | <b>3 947</b> |
| В том числе:              |              |
| В гос. и кооп. хозяйствах | 374          |
| В колхозах                | 1 082        |
| У колхозников             | 2 083        |
| У единоличников           | 53           |
| У рабочих и служащих      | 355          |

Из 496 свиноматок 200 находятся в колхозах, 141—в гос. хозяйствах, 87—в личном пользовании колхозников, 7—у рабочих и служащих, 1—у единоличников.

В 3 КТФ, 27 МТФ, 20 ОТФ, 20 СТФ и 12 смешанных колхозных товарных фермах сосредоточены 220 лошадей; 2 667 голов кр. рог. скота, в т. ч. 889 коров; 6 497 овец и коз, в т. ч. 3 769 маток; 1 074 свиньи, в т. ч. 260 свиноматок старше 9 мес.

**Стоимость заготовок, поставок, госзакупа** составляет 589,3 тыс. руб., из них продукты **полеводства** 260,6 тыс. руб., в т. ч. **хлебозаготовки** 187,2 тыс. руб.; **продукты животноводства и охоты** 229,7 тыс. руб., в т. ч. **молокопоставки** 86,8 тыс. руб.; **госзакуп** 20 тыс. руб.; **дощаготовки** 79 тыс. руб. От поставок и госзаготовок в среднем на 1 хозяйство приходится 227 руб., в т. ч. от полеводства 101 руб., животноводства 126 руб.

Из **промышленных предприятий** в Русско-Полянском районе имеются 2 **маслозавода**, с 7 рабочими; стоимость производственных фондов 21 тыс. руб.

**Розничная торговая сеть** района состоит из 39 магазинов и лавок, в том числе 37 потребкооперации и 2 госторгозля. Оборот розничных торговых предприятий составил в I квартале 1935 г. 769 тыс. руб.

**Школьная сеть** состоит из 31 начальной школы, с 1 715 учащимися, 6 неполных средних школ, с 1 168 учащимися. Учителей в начальных школах 41, в неполных средних 40.

**Клубных учреждений** — 24.

**Лечебная сеть** состоит из 1 больницы на 10 коек и 2 **амбулаторий**; врачей в районе нет, среднего медперсонала 7 чел., низшего медперсонала 8 чел.

**Почтовых агентств** в районе 2, почтовых ящиков 35. 3 сельсовета связаны телефоном с районным центром.



# САРГАТСКИЙ РАЙОН

Лесостепная зона



Занимает территорию в 3 595 кв. км.  
Земельные угодия района распределяются следующим образом.

|  | В га   | В проц. |
|--|--------|---------|
| Пахотнопригодные и пахотнспособные земли | 90 456 | 25,2    |
| Сенокосы                                 | 39 616 | 11      |
| Пастбища                                 | 64 893 | 18,1    |
| Кустарники                               | 1 619  | 0,4     |
| Леса                                     | 84 482 | 23,6    |
| Болота                                   | 33 090 | 9,2     |

|                        |        |     |
|------------------------|--------|-----|
| Под водой              | 26 365 | 7,3 |
| Дороги прогоны и улицы | 1 684  | 0,4 |
| Усадьбы                | 2 686  | 0,7 |
| Прочие угодия          | 14 648 | 4,1 |

В районе 60 населенных пунктов сельского типа, 17 сельсоветов и 1 поселковый совет. Районный центр — село **Поселково-Саргатское** на тракте Омск — Тара, в 69 км. от ст. Ново-Любино, Омской ж. дороги.



Вся посевная площадь—44 212 га, в том числе яровых 38 692 га, озимых 4 829 га, остальная под многолетними травами укоса прошлых лет. В числе яровых посевов всего зерновых и бобовых 31 681 га, из них пшеницы 16 235 га, овса 12 437 га, ячменя 957 га; технических культур 1 153 га (лен 335, конопля 134, подсолнух 2); кормовых 4 304 га, из которых однолетних трав 3 222 га, силосных культур 816 га, корнеплодов 195 га; картофеля 1 400 га.

Всего хозяйств в районе 7 378, в том числе хозяйств единоличников 443, рабочих и служащих—1 835.

73 колхоза объединяют 5 100 хозяйств, с 30 514 га посевов. Процент коллективизации—92,5. В среднем на 1 колхоз приходится 69,9 хозяйств и 418 га посевов.

В Саргатском районе одна МТС,— Саргатская, — 68 тракторов общей мощностью 1 188 НР, 14 комбайнов, 21 сложная молотилка, 58 плугов, 20 сеялок, 6 сноповязалок, 9 грузовых автомашин общей грузоподъемностью 14,5 т, 1 легковой автомобиль.

В Саргатском районе 4 молочно-мясных совхоза:

1. Н.-Иртышский, — посевная площадь 3 685,5 га; совхоз имеет 30 тракторов общей мощностью 395 НР, 3 грузовые автомашины общей грузоподъемностью 8 т; 146 рабочих лошадей, 107 рабочих волов, 1 444 головы кр. рог. скота в т. ч. 532 коровы; 361 голову овец и коз. Общее число рабочих 436, в т. ч. 56 временных.

2. Чебаркульский — посевная площадь 2 774 га; совхоз имеет 22 трактора общей мощностью 300 НР, 2 полуторатонные грузовые автомашины, 90 рабочих лошадей, 87 рабочих волов; 1 649 голов кр. рог. скота, в т. ч. 819 коров; 351 голову овец и коз. Общее число рабочих 393, в т. ч. 97 временных.

3. Тамбовский, — посевная площадь 2 716 га; совхоз имеет 27 тракторов общей мощностью 360 НР, 2 полуторатонных грузовые автомашины, 110 рабочих лошадей, 78 рабочих волов; 1 673 головы кр. рог. скота, в т. ч. 833 коровы; 327 овец и коз; 150 свиней, в т. ч. 17 свиноматок. Общее число рабочих 342, в т. ч. 58 временных.

4. Шарановский, — посевная площадь 1 483 га; совхоз имеет 7 тракторов общей мощностью 105 НР, 1 полуторатонную грузовую автомашину; 104 рабочие лошади; 117 рабочих волов; 1 942 головы кр. рог. скота, в т. ч. 888 коров; 355 овец и коз. Общее число рабочих 294, в т. ч. 51 временный.

Животноводство района характеризуется следующими данными:

Всего лошадей 5 660  
В том числе:

|                           |       |
|---------------------------|-------|
| В гос. и кооп. хозяйствах | 664   |
| В колхозах                | 4 726 |
| У колхозников             | 7     |
| У единоличников           | 82    |
| У рабочих и служащих      | 181   |

Из 1 938 кобыл 1647 находятся в колхозах, 199 — в гос. хозяйствах, 2 — у колхозников, 39 — у единоличников 51 — у рабочих и служащих. Из 4012 рабочих лошадей 3310 находятся в колхозах, 509 — в гос. хозяйствах, 3 — у колхозников, — 74 — у единоличников, — 116 у рабочих и служащих.

Всего кр. рог. скота 34 106  
В том числе:

|                           |        |
|---------------------------|--------|
| В гос. и кооп. хозяйствах | 7 258  |
| В колхозах                | 15 984 |
| У колхозников             | 9 574  |
| У единоличников           | 241    |
| У рабочих и служащих      | 1 049  |

Из 13 394 коров 5 769 находятся в колхозах, 3 662 — в индивидуальном пользовании колхозников, 3 287 — в гос. хозяйствах, 87 — у единоличников, 589 — у рабочих и служащих.

Всего овец 23 211  
В том числе:

|                           |        |
|---------------------------|--------|
| В гос. и кооп. хозяйствах | 1 592  |
| В колхозах                | 5 918  |
| У колхозников             | 15 337 |
| У единоличников           | 128    |
| У рабочих и служащих      | 236    |

Всего свиней 11 474  
В том числе:

|                           |       |
|---------------------------|-------|
| В гос. и кооп. хозяйствах | 782   |
| В колхозах                | 1 745 |
| У колхозников             | 7 645 |
| У единоличников           | 240   |
| У рабочих и служащих      | 1 062 |

Из 1 729 свиноматок 1 021 находятся в индивидуальном пользовании колхозников, 396 — в колхозах, 184 — в гос.



хозяйствах, 103 — у рабочих и служащих; 25 — у единоличников.

В 4 КТФ, 71 МТФ, 24 ОТФ, 25 СТФ, и 16 смешанных колхозных товарных фермах сосредоточены 189 лошадей; 15071 голова кр. рог. скота в т. ч. 5 769 коров; 5 797 овец и коз, в т. ч. 3 039 маток; 1 736 свиней, в т. ч. 393 свиноматки старше 9 мес.

Стоимость заготовок, поставок, госзакупа составляет 2 567,1 тыс. руб., из них продукты полеводства 1 009,4 тыс. руб., в т. ч. хлебозаготовки 502,2 тыс. руб.; продукты животноводства и охоты 856,7 тыс. руб., в т. ч. молокопоставки 661,7 тыс. руб.; госзакуп 531,3 тыс. руб.; децзаготовки 169,7 тыс. руб. От поставок и госзаготовок в среднем на 1 хозяйство приходится 463 руб., в т. ч. от полеводства 182 руб., животноводства 281 руб.

Из промышленных предприятий в Саргатском районе имеются 5 масло-

заводов, со 100 рабочими; стоимость производственных фондов 665 тыс. руб.

Розничная торговая сеть района состоит из 48 точек, в том числе 44 потребительской кооперации, 4 госторговли; магазинов и лавок 35, ларьков и палаток 13. Оборót розничных торговых предприятий составил в I квартале 1935 г. 1 006,9 тыс. руб.

Школьная сеть состоит из 41 начальной школы, с 2 890 учащимися и 6 неполных средних школ, с 1 919 учащимися. Учителей в начальных школах 72, в неполных средних 50.

Клубных учреждений—21.

Лечебная сеть состоит из 2 больниц на 40 коек и 4 амбулаторий. Врачей в районе 5, среднего медперсонала 14 чел., низшего медперсонала. 17 чел.

Почтовых агентств в районе 5, почтовых ящиков 33.



# СОРОКИНСКИЙ РАЙОН

Лесостепная зона, на переходе к лесной



Занимает территорию в 2 806 кв. км.  
Земельные угодия района распределяются следующим образом:

|  | В га   | В проц. |
|--|--------|---------|
| Пахотнопригодные и пахотнспособные земли | 65 257 | 23,2    |
| Сенокосы                                 | 40 639 | 14,5    |
| Пастбища                                 | 35 069 | 12,5    |
| Кустарники                               | 761    | 0,2     |

|   |        |      |
|---|--------|------|
| Леса  | 69 519 | 25   |
| Болота  | 56 890 | 20,3 |
| Под водой   | 771    | 0,2  |
| Дороги, прогоны и улицы   | 2 107  | 0,7  |
| Усадебная земля   | 3 130  | 1,1  |
| Прочие угодия   | 6 421  | 2,3  |
| В районе 77 населенных пунктов сельского типа, 23 сельсовета. Районный центр—село Сорокино, в 67 км по тракту |        |      |



от ст. Ишим, Омской ж. д. По территории Сорокинского р-на проходит, на протяжении 83 км тракт Тобольск—Петропавловск. Село Сорокино связано трактом (протяжением 55 км) с селом Викуловым.

Вся посевная площадь—22 594 га, в том числе яровых 16 613 га, озимых 5 981 га. В числе яровых посевов всего зерновых и бобовых 13 943 га, из них пшеницы 7 872 га, овса 4 201 га, ячменя 109 га; технических культур 1 527 га (лен—1 267, конопля—179); кормовых 147 га; из которых 115 га—однолетние травы, 29 га корнеплоды,—2 га—силосные культуры; картофеля 898 га.

Всего хозяйств в районе 4 824, в том числе единоличников 817, рабочих и служащих 530.

74 колхоза объединяют 3 477 хозяйств, с 20 410 га посевов. Процент коллективизации 82,7. В среднем на 1 колхоз приходится 47 хозяйств и 275,8 га посевов.

В Сорокинском районе две МТС:

1. Сорокинская,—60 тракторов общей мощностью 1 032 НР, 4 комбайна, 13 сложных молотилок, 46 плугов, 8 сеялок, 5 сноповязалок, 8 грузовых автомашин общей грузоподъемностью 16,5 т, 1 легкой автомобиль.

2. Ворсихинская, организованная в I квартале 1936 г.—имеет 34 трактора общей мощностью 576 НР.

Животноводство района характеризуется следующими данными:

|                           |       |
|---------------------------|-------|
| Всего лошадей             | 2 307 |
| В том числе:              |       |
| В гос. и кооп. хозяйствах | 110   |
| В колхозах                | 2 119 |
| У колхозников             | 4     |
| У единоличников           | 57    |
| У рабочих и служащих      | 17    |

Из 960 кобыл 884 находятся в колхозах, 34—в гос. хозяйствах, 2—у колхозников, 32—у единоличников, 8—у рабочих и служащих. Из 1 813 рабочих лошадей 1 638 находятся в колхозах, 107—в гос. хозяйствах, 2—у колхозников, 51—у единоличников, 15—у рабочих и служащих.

|                           |        |
|---------------------------|--------|
| Всего кр. рог. скота      | 11 857 |
| В том числе:              |        |
| В гос. и кооп. хозяйствах | 114    |
| В колхозах                | 5 726  |
| У колхозников             | 5 310  |
| У единоличников           | 352    |
| У рабочих и служащих      | 355    |

Из 4 685 коров 2 504 находятся в индивидуальном пользовании колхозников, 1 756—в колхозах, 168—у единоличников, 24—в гос. хозяйствах, 233—у рабочих и служащих.

|                           |        |
|---------------------------|--------|
| Всего овец                | 11 440 |
| В том числе:              |        |
| В гос. и кооп. хозяйствах | 48     |
| В колхозах                | 4 632  |
| У колхозников             | 6 403  |
| У единоличников           | 256    |
| У рабочих и служащих      | 101    |

|                           |       |
|---------------------------|-------|
| Всего свиней              | 1 924 |
| В том числе:              |       |
| В гос. и кооп. хозяйствах | 69    |
| В колхозах                | 449   |
| У колхозников             | 1 256 |
| У единоличников           | 75    |
| У рабочих и служащих      | 75    |

Из 206 свиноматок 114 находятся в индивидуальном пользовании колхозников, 63—в колхозах, 18—в гос. хозяйствах, 7—у единоличников, 4—у рабочих и служащих.

В 1 КТФ, 33 МТФ, 28 ОТФ, 5 СТФ и 23 смешанных колхозных товарных фермах сосредоточены 19 лошадей; 5 147 голов кр. рог. скота, в т. ч. 1 712 коров; 4 207 овец и коз, в т. ч. 2 254 матки; 431 свинья, в т. ч. 59 свиноматок старше 9 мес.

Стоимость заготовок, поставок, госзакупа составляет 1 277,5 тыс. руб., из них продукты полеводства 576,7 тыс. руб., в т. ч. хлебозаготовки 331 тыс. руб.; продукты животноводства и охоты 364,0 тыс. руб.; в т. ч. молокопоставки 206,9 тыс. руб., госзакуп 114 тыс. руб.; децзаготовки 222,8 тыс. руб. От поставок, госзаготовок в среднем на 1 хозяйство приходится 298 руб., в т. ч. от полеводства 134 руб., животноводства 164 руб.

Из промышленных предприятий в Сорокинском районе имеются:

1. Сорокинский льнозавод с 10 рабочими; стоимость производственных фондов 122 тыс. руб., непроизводственных—1 т. руб.

2. 4 маслозавода, с 12 рабочими; стоимость производственных фондов 138 тыс. руб.

Розничная торговая сеть района состоит из 43 точек, в том числе 39 потребительских кооперации и 4 госторговли; магазинов



и лавок 38, ларьков и палаток 5. Оборот розничных торговых предприятий составил в I квартале 1935 г. 465,8 тыс. руб.

Школьная сеть состоит из 47 начальных школ, с 2 335 учащимися, и 6 неполных средних школ, с 1 138 учащимися. Учителей в начальных школах 72, в неполных средних 49.

Клубных учреждений—21.

Лечебная сеть состоит из 1 больницы на 35 коек и 1 амбулатории; врачей в районе 2, среднего медперсонала 8 чел., низшего медперсонала—15 чел.

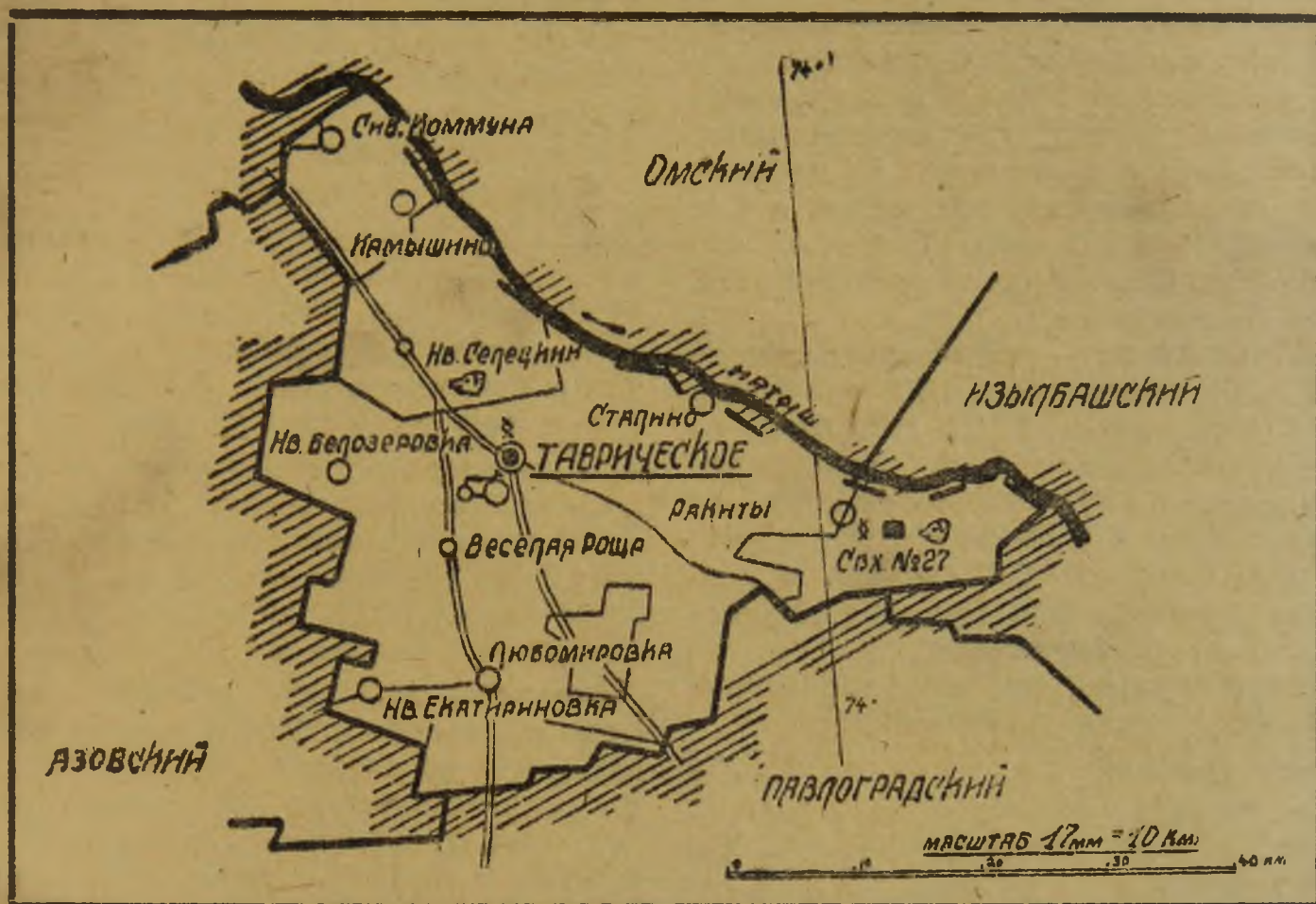
Почтовых агентов в районе 11, почтовых ящиков 27.

---



# ТАВРИЧЕСКИЙ РАЙОН

Степная зона



Занимает территорию в 1 528 кв. км. Земельные угодия района распределяются следующим образом:

|   | В га   | В проц. |
|---|--------|---------|
| Пахотнопригодные и пахотноспособные земли | 92 109 | 60,3    |
| Сенокосы                                  | 8 654  | 5,7     |
| Пастбища                                  | 29 795 | 19,5    |
| Кустарники                                | 1 326  | 0,9     |
| Леса                                      | 8 917  | 5,8     |
| Болота                                    | 2 612  | 1,7     |
| Под водой                                 | 787    | 0,5     |
| Дороги, прогоны и улицы                   | 2 063  | 1,3     |
| Усадьбы                                   | 3 581  | 2,3     |
| Прочие угодия                             | 2 957  | 2       |

В районе 79 населенных пунктов сельского типа, 10 сельсоветов, в том числе 2 казахских и 1 немецкий. Районный центр—село Таврическое в 45 км от г. Омска. Сообщение с Омском происходит по тракту Омск—Русская Поляна.

Воя посевная площадь—46 429 га, в т. ч. яровых 45 754 га, озимых 323 га, остальные под многолетними травами укоса прошлых лет. В числе яровых посевов всего зерновых и бобовых 40 487 га, из них пшеницы 26 006 га, овса 9 246 га, ячменя 4 355 га; техни-

ческих культур 1 506 га (лен 4, конопля 20, подсолнух 1 384); кормовых 2 272, из которых однолетних трав 1 438 га, силосных культур 495 га, корнеплодов 339 га; картофеля 1 292 га.

Всего хозяйств в районе 5 772, в том числе хозяйств единоличников 243, рабочих и служащих 1 885.

66 колхозов объединяют 3 644 хозяйства с 30 619 га посевов. Процент коллективизации 94. В среднем на 1 колхоз приходится 52,2 хозяйств и 463,9 га посевов.

В Таврическом районе одна МТС:—Таврическая—118 тракторов, общей мощностью 2 376 HP, 31 комбайн, 42 сложные молотилки, 115 плугов, 87 сеялок, 13 сноповязалок, 51 жнея-лобогрейка, 14 грузовых автомашин общей грузоподъемностью 31,5 т, 1 легковой автомобиль.

В Таврическом районе 3 свиноводческих совхоза:

1. Им. Харламова,—посевная площадь 3 359 га; совхоз имеет 33 трактора общей мощностью 485 HP, 4 грузовые автомашины общей грузоподъемностью 9,5 т, 92 рабочие лошади, 56 раб. во-



лов; 516 голов кр. рог. скота, в т. ч. 158 коров; 2 214 свиней, в т. ч. 508 маток. Общее число рабочих 351, в т. ч. 69 временных.

**2. Лобковский**,—посевная площадь 3 588 га; совхоз имеет 38 тракторов общей мощностью 568 НР, 5 грузовых автомашин общей грузоподъемностью 10 т; 82 рабочих лошади, 88 рабочих волов; 431 голову кр. рог. скота, в т. ч. 134 коровы; 2 563 свиньи, в т. ч. 475 свиноматок. Общее число рабочих 372, в т. ч. 67 временных.

**3. „Травополье“**,—посевная площадь 6 477,5 га; совхоз имеет 88 тракторов общей мощностью 1 309 НР, 6 грузовых автомашин общей грузоподъемностью 12,5 т., 100 рабочих лошадей, 44 рабочих вола; 476 голов кр. рог. скота, в т. ч. 187 коров; 2 031 свинью, в т. ч. 442 свиноматки. Общее число рабочих 426, в т. ч. 142 временных.

**Животноводство** района характеризуется следующими данными:

|                           |       |
|---------------------------|-------|
| Всего лошадей             | 4 226 |
| В том числе:              |       |
| В гос. и кооп. хозяйствах | 516   |
| В колхозах                | 2 701 |
| У колхозников             | 895   |
| У единоличников           | 44    |
| У рабочих и служащих      | 70    |

Из 1 447 кобыл 835 находятся в колхозах, 156—в гос. хозяйствах, 410—у колхозников, 22—у единоличников, 24—у рабочих и служащих. Из 2 699 рабочих лошадей 1 838 находятся в колхозах, 308—в гос. хозяйствах, 465—у колхозников, 38—у единоличников, 50—у рабочих и служащих.

|                           |        |
|---------------------------|--------|
| Всего кр. рог. скота      | 12 592 |
| В том числе:              |        |
| В гос. и кооп. хозяйствах | 1 775  |
| В колхозах                | 4 126  |
| У колхозников             | 5 353  |
| У единоличников           | 173    |
| У рабочих и служащих      | 1 165  |

Из 4 715 коров 2 579 находятся в индивидуальном пользовании колхозников, 826—в колхозах, 622—в гос. хозяйствах, 69—у единоличников, 619—у рабочих и служащих.

|                           |        |
|---------------------------|--------|
| Всего овец                | 11 509 |
| В том числе:              |        |
| В гос. и кооп. хозяйствах | 55     |
| В колхозах                | 8 459  |
| У колхозников             | 2 751  |

|                           |        |
|---------------------------|--------|
| У единоличников           | 39     |
| У рабочих и служащих      | 205    |
| Всего свиней              | 11 494 |
| В том числе:              |        |
| В гос. и кооп. хозяйствах | 7 168  |
| В колхозах                | 1 317  |
| У колхозников             | 2 325  |
| У единоличников           | 51     |
| У рабочих и служащих      | 633    |

Из 1 913 свиноматок 1 407 находятся в гос. хозяйствах (гл. обр. в совхозах), 375—в колхозах, 97—в индивидуальном пользовании колхозников, 33—у рабочих и служащих, 1—у единоличников.

В 3 КТФ, 33 МТФ, 37 ОТФ, 24 СТФ и 12 смешанных колхозных товарных фермах сосредоточены 124 лошади; 3 396 голов кр. рог. скота, в т. ч. 817 коров; 8 483 головы овец и коз, в т. ч. 5 114 маток; 1 317 свиней, в т. ч. 375 свиноматок старше 9 мес.

**Стоимость заготовок, поставок, госзакупа** составляет 1 178,1 тыс. руб., из них продукты полеводства — 739,7 тыс. р., в т. ч. хлебозаготовки 539,3 тыс. руб., продукты животноводства и охоты 281,3 тыс. руб., в т. ч. молокопоставки 120,5 тыс. руб., госзакуп 38 тыс. руб., децзаготовки 119,1 тыс. руб. От поставок и заготовок в среднем на 1 хозяйство приходится 303 руб., в т. ч. от полеводства 190 руб., от животноводства 113 руб.

Из промышленных предприятий в Таврическом районе имеются 2 маслозавода, с 6 рабочими; стоимость производственных фондов 24 т. р.

**Розничная торговая сеть** района состоит из 46 точек, в том числе 42 потребительской кооперации и 4 госторговли; магазинов и лавок 45, ларек 1. Оборот розничных торговых предприятий составил в I квартале 1935 г. 1 199,8 тыс. руб.

**Школьная сеть** состоит из 43 начальных школ, с 2 977 учащимися, 6 неполных средних школ, с 1 136 учащимися, и 1 средней школы, с 586 учащимися. Учителей в начальных школах 72, в неполных средних 35, в средней 13.

**Клубных учреждений**—39.

**Лечебная сеть** состоит из 1 больницы на 15 коек, 3 амбулаторий; врачей в районе 2, среднего медперсонала 8 чел., низшего медперсонала 10 чел.

**Почтовых агентств** в районе 2, почтовых ящиков 16.



# ТЮКАЛИНСКИЙ РАЙОН

Лесостепная зона



Занимает территорию в 6 943 кв. км.  
Земельные угодия района распределяются следующим образом:

|  | В га    | В проц. |
|--|---------|---------|
| Пахотнопригодные и пахотнспособные земли | 145 296 | 21,1    |
| Сенокосы                                 | 74 772  | 10,7    |
| Пастбища                                 | 157 169 | 22,6    |
| Кустарники                               | 2 590   | 0,4     |
| Леса                                     | 115 307 | 16,6    |

|                         |         |      |
|-------------------------|---------|------|
| Болота                  | 128 586 | 18,5 |
| Под водой               | 47 468  | 7    |
| Дороги, прогоны и улицы | 8 889   | 1,3  |
| Усадьбы                 | 5 663   | 0,8  |
| Прочие угодия           | 8 572   | 1    |

В районе 113 населенных пунктов сельского типа и 1 город, 29 сельсоветов, в том числе 1 казахский и 1 городской совет. Районный центр—г. Тюкалинск, в 72 км от ст. Называевка, Омской ж. д.



Вся посевная площадь—64 185 га, в том числе яровых—55 648 га, озимых 8 467 га, остальная под посевами многолетних трав укоса прошлых лет. В числе яровых посевов всего зерновых и бобовых 47 539 га, из них пшеницы 21 097 га, овса 21 961 га, ячменя 2 111 га; технических культур 2 589 га; (лен 704, конопля 347, подсолнух 29); кормовых 2 488 га, из которых силосных культур 1 354 га, однолетних трав 789 га, корнеплодов 330 га; картофеля 2 761 га.

Всего хозяйств в районе 11 469, в том числе хозяйств единоличников 428, рабочих и служащих—1 888.

112 колхозов объединяют 9 213 хозяйств с 50 060 га посевов. Процент коллективизации 96,3. В среднем на 1 колхоз приходится 82,3 хозяйств и 447 га посевов.

В Тюкалинском районе одна МТС,—Тюкалинская,—51 трактор общей мощностью 897 НР, 6 комбайнов, 23 сложные молотилки, 37 плугов, 14 сеялок, 8 сноповязалок, 10 грузовых автомашин, общей грузоподъемностью 24 т, 1 легкой автомобиль.

В Тюкалинском районе 4 молочно-мясных совхоза:

1. ТЮКАЛИНСКИЙ,—посевная площадь 2 655,2 га; совхоз имеет 17 тракторов общей мощностью 225 НР, 3 грузовые автомашины общей грузоподъемностью 5,5 т; 125 рабочих лошадей, 23 рабочих вола; 2 318 голов кр. рог. скота, в том числе 959 коров; 198 овец и коз; 4 свиньи. Общее число рабочих 458, в том числе 126 временных.

2. КОШКУЛЬСКИЙ,—посевная площадь 2 699,7 га; совхоз имеет 20 тракторов общей мощностью 290 НР, 4 грузовые автомашины общей грузоподъемностью 7 т, 89 рабочих лошадей, 60 рабочих волов; 2 252 головы кр. рог. скота, в т. ч. 995 коров; 200 овец и коз; 242 свиньи, в том числе 24 свиноматки. Общее число рабочих 369, в т. ч. 54 временных.

3. МЕРКУТЛИНСКИЙ,—посевная площадь 2 197,8 га; совхоз имеет 13 тракторов общей мощностью 190 НР, 3 грузовые автомашины общей грузоподъемностью 4,5 т; 118 рабочих лошадей, 35 рабочих волов; 2 041 голову кр. рог. скота, в т. ч. 888 коров. Общее число рабочих 392, в т. ч. 91 временный.

4. МАЛИНОВСКИЙ,—посевная площадь 2 682,5 га; совхоз имеет 21 трактор об-

щей мощностью 310 НР, 118 рабочих лошадей, 30 рабочих волов; 1 955 голов кр. рог. скота, в т. ч. 982 коровы. Общее число рабочих 361, в т. ч. 62 временных.

Животноводство района (без г. Тюкалинска) характеризуется следующими данными:

Всего лошадей 10 715

В том числе:

В гос. и кооп. хозяйствах 735

В колхозах 9 530

У колхозников 70

У единоличников 77

У рабочих и служащих 303

Из 3 483 кобыл 3086 находятся в колхозах, 218—в гос. хозяйствах, 23—у колхозников, 26—у единоличников, 130—у рабочих и служащих. Из 7 707 рабочих лошадей 6 814 находятся в колхозах, 553—в гос. хозяйствах, 48—у колхозников, 71—у единоличников, 221—у рабочих и служащих.

Всего кр. рог. скота 55 422

В том числе:

В гос. и кооп. хозяйствах 8 981

В колхозах 27 828

У колхозников 17 270

У единоличников 230

У рабочих и служащих 1 113

Из 21 442 коров 9 785 находятся в колхозах, 6 963—в индивидуальном пользовании колхозников, 4 030—в гос. хозяйствах, 98—у единоличников, 566—у рабочих и служащих.

Всего овец 38 481

В том числе:

В гос. и кооп. хозяйствах 639

В колхозах 14 691

У колхозников 22 590

У единоличников 156

У рабочих и служащих 399

Всего свиней 26 545

В том числе:

В гос. и кооп. хозяйствах 974

В колхозах 6 005

У колхозников 17 970

У единоличников 312

У рабочих и служащих 1 284

Из 4 212 свиноматок 2 809 находятся в индивидуальном пользовании колхозников, 1 027—в колхозах, 173—в гос. хозяйствах, 152—у рабочих и служащих, 51—у единоличников.

В 10 КТФ, 107 МТФ, 71 ОТФ и 54 СТФ сосредоточены 446 лошадей, 26 866 го-



лов кр. рог. скота, в т. ч. 9 680 коров; 14 375 овец и коз, в т. ч. 7 599 маток; 5 617 свиней, в т. ч. 974 свиноматки старше 9 мес.

В г. Тюкалинске—361 лошадь, из которых 236 находятся в гос. хозяйствах и 88—в колхозах; 1 514 голов кр. рог. скота, из них 365 находятся в гос. хозяйствах, 323—в колхозах, 60—у колхозников (в т. ч. 751 корова,—105—в гос. хозяйствах, 114—в колхозах, 26—у колхозников); 607 овец и коз, из которых 240 находятся в гос. хозяйствах, 279—в колхозах, 35—у колхозников, 53—у рабочих и служащих; 820 свиней, из которых 112 находятся в гос. хозяйствах, 212—в колхозах, 54—у колхозников, 422—у рабочих и служащих (в т. ч. 99 свиноматок,—12—в гос. хозяйствах, 32—в колхозах, 6—у колхозников, 49—у рабочих и служащих).

Стоимость заготовок, поставок, гооэанупа составляет 4 546,3 тыс. руб., из них продукты полеводства 1 292,7 тыс. руб., в т. ч. хлебозаготовки 562,9 тыс. руб.; продукты животноводства и охоты 1 576,1 тыс. руб., в т. ч. молокопоставки 1 156,1 тыс. руб.; гооэакуп 1 184,7 тыс. руб.; деоэаготовки 492,8 тыс. руб. От поставок и госзаготовок в среднем на 1 хозяйство приходится 472 руб., в т. ч. от полеводства 134 руб., от животноводства 338 руб.

Из промышленных предприятий в Тюкалинском районе имеются 7 маслоза-

водов, с 67 рабочими; стоимость производственных фондов 909 тыс. руб.

Розничная торговая сеть района (без г. Тюкалинска) состоит из 73 точек, в том числе 66 потребкооперации и 7 госторговли; магазинов и лавок 43, ларьков и палаток 30. Оборот розничных торговых предприятий составил в I квартале 1935 г. 1 215,1 тыс. руб.

В г. Тюкалинске 20 розничных торговых точек, в том числе 9 потребкооперации, 4 прочей кооперации и 7 госторговли; магазинов и лавок 9, ларьков и палаток 11. Оборот розничной торговли составил в I квартале 1935 г. 1 092 тыс. руб.

Школьная сеть состоит из 90 начальных школ, с 6 287 учащимися, 11 неполных средних школ, с 2 226 учащимися, и 1 средней школы, с 684 учащимися. Учителей в начальных школах 163, в неполных средних 65, в средней 20.

В г. Тюкалинске—сельскохозяйственный техникум, со 199 учащимися; преподавателей 11.

Клубных учреждений—62.

Лечебная сеть состоит из 4 больниц на 63 койки и 4 амбулаторий; врачей в районе 7, среднего медперсонала 26 чел., низшего медперсонала 22 чел.

Почтовых агентств в районе 10, почтовых ящиков 71, радиоточек 201. 11 сельсоветов связаны телефоном с районным центром.



# ТЮМЕНСКИЙ РАЙОН

## Лесная зона



Занимает территорию в 3 640 кв. км. Земельные угодия района распределяются следующим образом:

|   | В га    | В проц. |
|---|---------|---------|
| Пахотнопригодные и пахотноспособные земли | 52 916  | 14,5    |
| Сенокосы                                  | 41 904  | 11,5    |
| Пастбища                                  | 19 027  | 5,2     |
| Кустарники                                | 3 008   | 0,8     |
| Леса                                      | 134 524 | 37      |
| Болота                                    | 86 292  | 23,7    |
| Под водой                                 | 14 015  | 4       |
| Дороги, прогоны и улицы                   | 3 937   | 1,1     |
| Усадьбы                                   | 5 579   | 1,5     |
| Прочие угодия                             | 2 797   | 0,7     |

В районе 156 населенных пунктов сельского типа, 1 город, 32 сельсовета, в том числе 8 татарских; 1 городской совет. Районный центр—гор. Тюмень, на р. Туре, с одноименной станцией ж. д. им. Кагановича.

Тракт Тюмень—В.-Тавда, протяжением 182 км, связывает гор. Тюмень с поселком В.-Тавдой. По территории Тюменского района проходит, на протяжении 81 км, тракт Свердловск—Ялutorовск.

Вся посевная площадь — 45 462 га, в том числе яровых 37 457 га, озимых 7 897 га, остальная под посевами многолетних трав укоса прошлых лет. В числе яровых посевов всего зерновых и бобовых 30 623 га, из них пшеницы 14 144 га, овса 9 399 га, ячменя 995 га; технических культур 228 га (лен 182, конопля 20); кормовых 941 га, из которых однолетних трав 529 га, корнеплодов 222 га, силосных культур 131 га; картофеля 4 665 га.

Всего хозяйств в районе 8 925, в том числе хозяйств единоличников 603, рабочих и служащих—2 801.

98 колхозов объединяют 5 521 хозяйство с 36 983 га посевов. Процент коллективизации—90,9. В среднем на 1 колхоз приходится 56,3 хозяйства и 377,4 га посевов.

В Тюменском районе три МТС:

1. Тюменская.—61 трактор общей мощностью 1 179 HP, 13 комбайнов, 19 сложных молотилок, 64 плуга, 15 сеялок, 6 сноповязалок, 1 жнея-лобогрейка, 3 грузовые автомашины общей грузоподъемностью 4,5 т, 1 легковой автомобиль.



2. **Зырянская**,—49 тракторов общей мощностью 1 032 НР, 6 комбайнов, 22 сложные молотилки, 57 плугов, 7 сеялок, 1 сноповязалка, 2 полуторатонные грузовые автомашины, 1 легковой автомобиль.

3. **Червишевская**,—34 трактора общей мощностью 643 НР, 8 комбайнов, 7 сложных молотилок, 32 плуга, 5 сеялок, 3 грузовые автомашины общей грузоподъемностью 4,5 т, 2 легковых автомобиля.

**Животноводство** района (без г. Тюмени) характеризуется следующими данными:

|                           |       |
|---------------------------|-------|
| Всего лошадей             | 4 820 |
| В том числе:              |       |
| В гос. и кооп. хозяйствах | 594   |
| В колхозах                | 3 892 |
| У колхозников             | 62    |
| У единоличников           | 133   |
| У рабочих и служащих      | 139   |

Из 1 725 кобыл 1 431 находятся в колхозах 163—в гос. хозяйствах, 21—у колхозников, 57—у единоличников, 53—у рабочих и служащих. Из 3 477 рабочих лошадей 2 704 находятся в колхозах, 487—в гос. хозяйствах, 55—у колхозников, 110—у единоличников, 121—у рабочих и служащих.

|                           |        |
|---------------------------|--------|
| Всего кр. рог. скота      | 16 422 |
| В том числе:              |        |
| В гос. и кооп. хозяйствах | 1 526  |
| В колхозах                | 5 115  |
| У колхозников             | 7 732  |
| У единоличников           | 336    |
| У рабочих и служащих      | 1 713  |

Из 7 311 коров 3 923 находятся в индивидуальном пользовании колхозников, 1 639—в колхозах, 560—в гос. хозяйствах, 181—у единоличников, 1 008—у рабочих и служащих.

|                           |       |
|---------------------------|-------|
| Всего овец                | 9 178 |
| В том числе:              |       |
| В гос. и кооп. хозяйствах | 142   |
| В колхозах                | 2 142 |
| У колхозников             | 6 108 |
| У единоличников           | 232   |
| У рабочих и служащих      | 554   |

|                           |       |
|---------------------------|-------|
| Всего свиней              | 7 107 |
| В том числе:              |       |
| В гос. и кооп. хозяйствах | 1 382 |
| В колхозах                | 2 802 |
| У колхозников             | 2 320 |
| У единоличников           | 94    |
| У рабочих и служащих      | 509   |

Из 1 180 свиноматок 531 находятся в колхозах, 311—в гос. хозяйствах, 288—у колхозников, 39—у рабочих и служащих 11—у единоличников.

В 8 КТФ, 35 МТФ, 12 ОТФ, 18 СТФ и 46 смешанных колхозных товарных фермах сосредоточены 238 лошадей; 5 111 голов кр. рог. скота, в т. ч. 1 639 коров; 2 242 головы овец и коз, в т. ч. 1 208 маток; 2 802 свиньи, в т. ч. 531 свиноматка старше 9 мес.

В г. Тюмени—1 737 лошадей, в т. ч. 1 059 в гос. хозяйствах, (438 кобыл, из них 240—в гос. хозяйствах, 1 559 рабочих лошадей, из них 904 в гос. хозяйствах); 3 793 головы кр. рог. скота, в т. ч. 558 в гос. хозяйствах (3 042 коровы, из них 315 в гос. хозяйствах); 586 овец в т. ч. 494 в гос. хозяйствах, 92 у рабочих и служащих.; 2 790 свиней, в т. ч. 1 469 в гос. хозяйствах и 1 321 у рабочих и служащих (607 свиноматок, из них 510 в гос. хозяйствах и 97 у рабочих и служащих).

**Стоимость заготовок, поставок, госзакупа** составляет 3 184 тыс. руб., из них продукты полеводства 1 071,2 тыс. руб., в т. ч. хлебозаготовки 565 тыс. руб.; продукты животноводства и охоты 641 тыс. руб.; в т. ч. молокопоставки 263,5 тыс. руб.; госзакуп 73,2 тыс. руб.; дёззаготовки 1 397,7 тыс. руб. От поставок и гос. заготовок в среднем на 1 хозяйство приходится 520 руб., в т. ч. от полеводства 175 руб., животноводства 345 руб.

**Из промышленных предприятий** в Тюменском районе имеются:

1. **Кирпичный завод**, с 88 рабочими; стоимость производственных фондов 410 тыс. руб., непроизводственных 36 тыс. руб.

2. **Лесохимическая контора**, с 550 рабочими (всего персонала 678 ч.); стоимость производственных фондов 103 тыс. руб., непроизводственных 132 тыс. руб.

3. **Лесосклад**, со 146 рабочими; стоимость производственных фондов 350 тыс. руб.; непроизводственных 31 тыс. руб.

4. **Судовёрфь**,—532 рабочих, всего персонала 788 чел.; стоимость производственных фондов 2 494 руб., непроизводственных 557 тыс. руб.

5. **Завод «Механик»**,—314 рабочих, всего персонала 440 чел.; стоимость произ-



водственных фондов 1 081 тыс. руб., производственных 131 тыс. руб.

6. Лёвозавод «Краонный Октябрь»,—526 рабочих, всего персонала 619 чел.; стоимость производственных фондов 884 тыс. руб.; производственных 173 тыс. руб.

7. Лесозавод «Республиканец»,—406 рабочих, всего персонала 468 чел.; стоимость производственных фондов 479 тыс. руб., производственных 305 тыс. руб.

8. Фанерная фабрика,—489 рабочих, всего персонала 564 чел.; стоимость производственных фондов 1 560 тыс. руб., производственных 64 тыс. руб.

9. Деревообделочный комбинат,—480 рабочих, всего персонала 614 чел.; стоимость производственных фондов 2 060 тыс. руб., производственных 816 т. руб.

10. Спичечная фабрика «Пламя»,—613 рабочих, всего персонала 714 чел.; стоимость производственных фондов 1 313 тыс. руб., производственных 105 тыс. руб.

11. Овчино-шубный завод—246 рабочих, всего персонала 327 чел.; стоимость производственных фондов 928 тыс. руб., производственных 162 тыс. руб.

12. Пимокатная фабрика им. Челюскинцев,—852 рабочих, всего персонала 983 чел.; стоимость производственных фондов 2 192 тыс. руб., производственных 174 тыс. руб.

13. Мясокомбинат,—158 рабочих, всего персонала 243 чел.; стоимость производственных фондов 688 тыс. руб., производственных 70 тыс. руб.

14. Водочный завод,—43 рабочих, всего персонала 74 чел.; стоимость производственных фондов 582 тыс. руб., производственных 126 тыс. руб.

15. Пивоваренный завод,—96 рабочих, всего персонала 133 чел.; стоимость производственных фондов 589 тыс. руб., производственных 152 тыс. руб.

16. Рыбтрест малых водоемов,—308 рабочих, всего персонала 602 чел.; стоимость производственных фондов 770 тыс. руб., производственных 263 тыс. руб.

17. Мельзавод,—70 рабочих, всего персонала 118 чел.; стоимость производ-

ственных фондов 430 тыс. руб., производственных 112 тыс. руб.

18. Типография—персонала 154, в том числе рабочих 84; стоимость основных фондов 314 тыс. руб.

19. 5 маслозаводов, с 35 рабочими; стоимость производственных фондов 83 тыс. руб.

Ровничная торговая сеть района (без г. Тюмени) состоит из 56 точек, в том числе 41 потребкооперации, 9 госторговли и 6 ОРС'ов; магазинов и лавок 53, ларьков и палаток 3. Оборóт розничных торговых предприятий составил в I квартале 1935 г. 984,1 тыс. руб.

В г. Тюмени 187 различных торговых точек, в том числе 57 потребкооперации, 74 госторговли и 18 ОРС'ов; магазинов и лавок 111, ларьков и палаток 76. Оборóт розничной торговли составил в I квартале 1935 г. 15 838 тыс. руб.

Школьная сеть района (включая г. Тюмень) состоит из 63 начальных школ, с 7 917 учащимися, 13 неполных средних школ, с 6 792 учащимися, и 2 средних школ с 1 743 учащимися. Учителей в начальных школах 182, в неполных средних 217, в средних 71.

В г. Тюмени—2 вуза:

1. Учительский институт (двухгодичный), с 186 учащимися.

2. Гос. педагогический институт, с 254 учащимися.

4 техникума:

1. Педагогический,—с 507 учащимися.

2. Сельскохозяйственный,—с 344 учащимися.

3. Музыкальный,—с 25 учащимися.

4. Фельдшерско-акушерская школа,—с 366 учащимися.

Клубных учреждений в районе, включая г. Тюмень,—46.

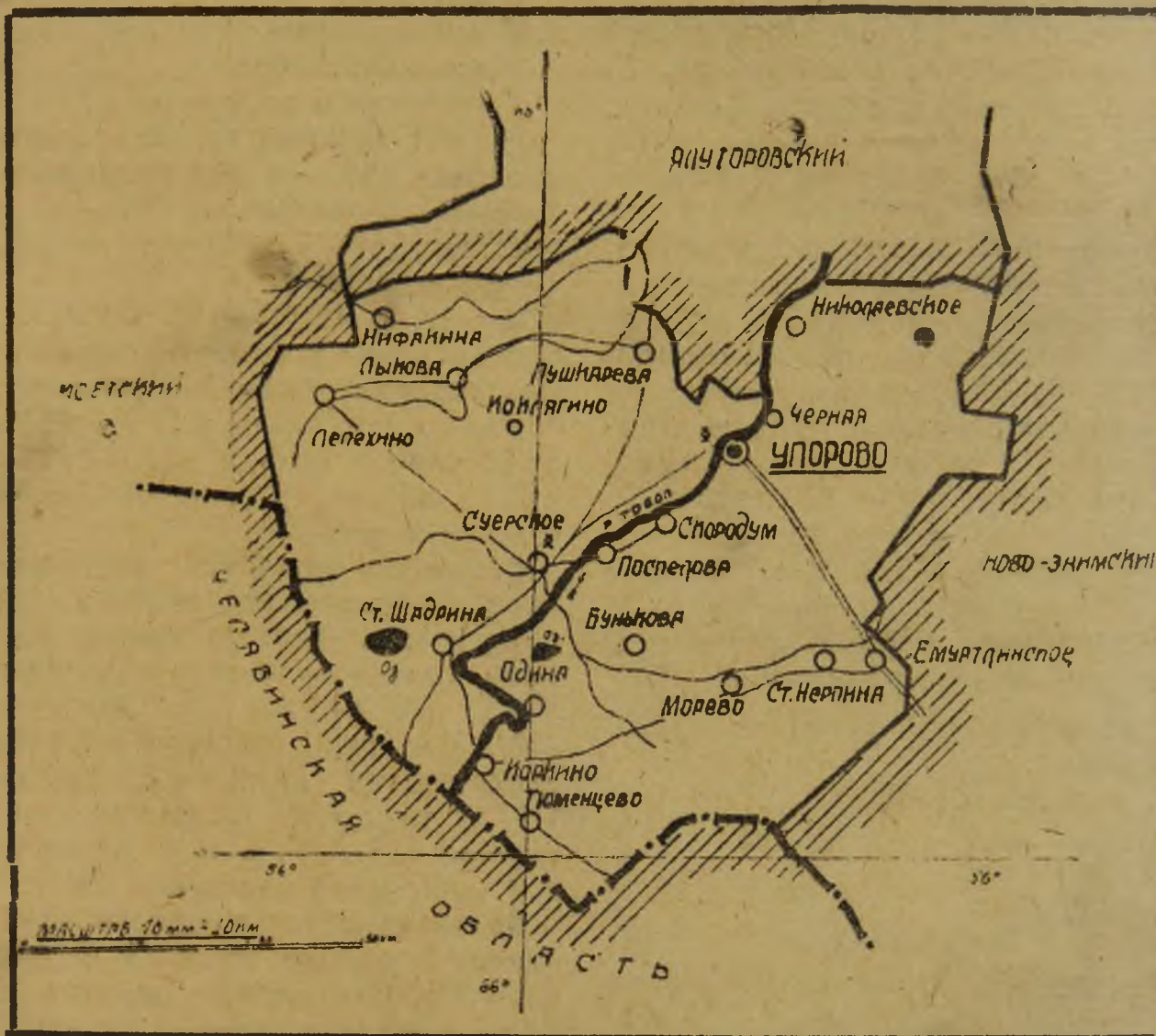
Лечебная сеть состоит из 4 больниц на 430 коек и 8 амбулаторий; врачей в районе 88, в т. ч. 6 санитарных, среднего медперсонала 281 чел., низшего медперсонала 270 чел.

Почтовых агентств в районе 22, почтовых ящиков 100, радиоточек 2 250; все сельсоветы связаны телефоном, а 1 сельсовет также и телеграфом, с районным центром.



# УПОРОВСКИЙ РАЙОН

Лесостепная зона



Занимает территорию в 2 386 кв. км. Земельные угодия района распределяются следующим образом:

|  | В га   | В проц. |
|--|--------|---------|
| Пахотнопригодные и пахотнспособные земли | 66 010 | 27,6    |
| Сенокосы                                 | 30 383 | 13      |
| Пастбища                                 | 20 082 | 8,4     |
| Кустарники                               | 1 824  | 0,7     |
| Леса                                     | 81 490 | 34,1    |
| Болота                                   | 24 890 | 10,4    |
| Под водой                                | 6 689  | 2,8     |
| Дороги, прогоны, улицы                   | 1 364  | 0,6     |
| Усадьбы                                  | 3 340  | 1,4     |
| Прочие угодия                            | 2 535  | 1       |

В районе 65 населенных пунктов сельского типа, 21 сельсовет. Районный центр — село Упорово, на р. Тоболе, в 25 км от ст. Заводоуковская ж. д. им. Кагановича.

Тракт Упорово — Заводоуковская связывает село Упорово с ближайшей железнодорожной станцией. Тракт Упо-

рово — Исетское, протяжением 68 км, связывает село Упорово с районным центром Исетского района — селом Исетским.

Вся посевная площадь 42 115 га, в том числе яровых 34 169 га, озимых 7 946 га. В числе яровых посевов всего зерновых и бобовых 31 346 га, из них пшеницы 18 286 га, овса 8 598 га, ячменя 276 га; технических культур 1 451 га (лен 725, конопля 233); кормовых 334 га, из которых 192 га корнеплодов, 135 га однолетних трав; картофеля — 880 га.

Всего хозяйств в районе 6 005, в т. ч. хозяйств единоличников 362, рабочих и служащих — 1 745.

48 колхозов объединяют 3 898 хозяйств, с 33 318 га посевов. Процент коллективизации 93,1. В среднем на 1 колхоз приходится 81,2 хозяйств и 694,1 га посевов.

В Упоровском районе две МТС:

1. Им. Чернова, — 101 трактор общей мощностью 1 933 HP, 12 комбайнов,



21 сложная молотилка, 64 плуга, 24 сеялки, 6 сноповязалок, 17 грузовых автомашин общей грузоподъемностью 29,5 т, 1 легковой автомобиль.

2. **Буньковская** — 58 тракторов общей мощностью 1 068 НР, 8 комбайнов, 13 сложных молотилок, 38 плугов, 4 сеялки, 8 грузовых автомашин общей грузоподъемностью 18 т, 1 легковой автомобиль.

На территории Упоровского района расположен **Емуртлинский** зерновой совхоз, — посевная площадь 7 184 га; совхоз имеет 68 тракторов общей мощностью 1 845 НР, 20 грузовых автомашин общей грузоподъемностью 45 т; 64 рабочих лошади, 122 рабочих вола; 400 голов кр. рог. скота, в т. ч. 110 коров; 293 головы овец и коз, в т. ч. 36 маток. Общее число рабочих 423, в т. ч. 164 временных.

**Животноводство** района характеризуется следующими данными:

|                           |       |
|---------------------------|-------|
| <b>Всего лошадей</b>      | 2 869 |
| В том числе:              |       |
| В гос. и кооп. хозяйствах | 341   |
| В колхозах                | 2 379 |
| У единоличников           | 20    |
| У колхозников             | 2     |
| У рабочих и служащих      | 127   |

Из 1 114 кобыл 938 находятся в колхозах, 111 — в гос. хозяйствах, 1 — у колхозников, 13 — у единоличников 51 — у рабочих и служащих. Из 2 354 рабочих лошадей 1 940 находятся в колхозах, 300 — в гос. хозяйствах, 20 — у единоличников, 92 — у рабочих и служащих.

|                             |        |
|-----------------------------|--------|
| <b>Всего кр. рог. скота</b> | 20 503 |
| В том числе:                |        |
| В гос. и кооп. хозяйствах   | 869    |
| В колхозах                  | 11 700 |
| У колхозников               | 6 154  |
| У единоличников             | 130    |
| У рабочих и служащих        | 1 650  |

Из 8 420 коров 3 992 находятся в колхозах, 3 138 — в индивидуальном пользовании колхозников, 225 — в гос. хозяйствах, 76 — у единоличников, 989 — у рабочих и служащих.

|                           |        |
|---------------------------|--------|
| <b>Всего овец</b>         | 10 547 |
| В том числе:              |        |
| В гос. и кооп. хозяйствах | 542    |
| В колхозах                | 3 905  |
| У колхозников             | 5 341  |
| У единоличников           | 94     |
| У рабочих и служащих      | 665    |

|                           |       |
|---------------------------|-------|
| <b>Всего свиней</b>       | 4 796 |
| В том числе:              |       |
| В гос. и кооп. хозяйствах | 375   |
| В колхозах                | 2 721 |
| У колхозников             | 1 434 |
| У единоличников           | 16    |
| У рабочих и служащих      | 250   |

Из 944 свиноматок 664 находятся в колхозах, 159 — в индивидуальном пользовании колхозников, 94 — в гос. хозяйствах, 26 — у рабочих и служащих, 1 — у единоличников.

В 6 КТФ, 46 МТФ, 25 ОТФ, 22 СТФ и 6 смешанных колхозных товарных фермах сосредоточены 148 лошадей; 11 267 голов кр. рог. скота, в т. ч. 3 992 коровы; 3 958 овец и коз, в т. ч. 2 296 маток; 2 721 свинья, в т. ч. 664 свиноматок старше 9 мес.

**Стоимость заготовок, поставок, госзакупа.** Продукты полеводства 885,8 тыс. руб., в т. ч. хлебозаготовки 569,4 тыс. руб.; продукты животноводства и охоты 594,1 тыс. руб., в т. ч. молокопоставки 410,7 тыс. руб.; госзакуп 158,4 тыс. руб.; децзаготовки 233,8 тыс. руб., — всего 1 872,1 тыс. руб. Доходность на 1 хозяйство 439 руб., в т. ч. от полеводства 208 руб., животноводства 231 руб.

Из **промышленных предприятий** в Упоровском районе имеются 4 **маслозавода**, — с общим числом рабочих 26; стоимость производственных фондов 328 тыс. руб.

**Розничная торговая сеть** района состоит из 59 точек, в т. ч. 41 потребкооперации, 10 госторговли, 7 ОРС'ов, 1 прочей кооперации; магазинов и лавок 48, ларьков и палаток 11. Оборóт розничных торговых предприятий составил в I квартале 1935 г. 1 059,2 тыс. руб.

**Школьная сеть** состоит из 31 начальной школы, с 1 590 учащимися, 3 неполных средних школ, с 968 учащимися, 1 средней школы, с 319 учащимися. Учителей в начальных школах 56, в неполных средних 36, в средней 18.

**Клубных учреждений** — 10.

**Лечебная сеть** состоит из 3 больниц на 55 коек и 3 амбулаторий; врачей в районе 3, среднего медперсонала 32 чел., низшего медперсонала 28 чел.

**Почтовых агентств** в районе 13, почтовых ящиков 65, радиоточек 106. 21 сельсовет связан телефоном с районным центром.



# ЧЕРЛАКСКИЙ РАЙОН

Степная зона



Занимает территорию в 6 312 кв. км. Земельные угодия района распределяются следующим образом:

|   | В га    | В проц. |
|---|---------|---------|
| Пахотнопригодные и пахотноспособные земли | 278 388 | 44,1    |
| Сенокосы                                  | 75 164  | 12      |
| Пастбища                                  | 170 772 | 27      |
| Кустарники                                | 3 648   | 0,5     |
| Леса                                      | 15 136  | 2,4     |
| Болота                                    | 9 036   | 1,4     |
| Под водой                                 | 25 624  | 4       |
| Дороги, прогоны и улицы                   | 4 612   | 1       |
| Усадьбы                                   | 4 264   | 0,6     |
| Прочие угодия                             | 44 523  | 7       |

В районе 145 населенных пунктов сельского типа, 20 сельсоветов, в том числе 6 казахских, и 1 поселковый совет. Районный центр—село Черлак, на Иртыше, в 155 км от г. Омска. Ближайшая железнодорожная станция—Омск, Омской ж. д. Сообщение с Омском происходит по тракту Омск—Черлак, протяжением 180 км, а летом водным путем по Иртышу.

Вся посевная площадь—67 092 га, в том числе яровых 63 633 га, остальная под многолетними травами укоса прошлых лет; в числе яровых посевов всего зерновых и бобовых 58 192 га, из них пше-



ницы 44 779 га, овса 10 536 га, ячменя 1 758 га; технических культур 2 397 га, (конопля 31, подсолнух 2 028); кормовых 497 га, из которых силосных культур 321 га, однолетних трав 87 га, корнеплодов 69 га; картофеля 2 009 га.

Всего хозяйств в районе 9 003, в том числе хозяйств единоличников 334, рабочих и служащих 3 312.

88 колхозов объединяют 5 357 хозяйств, с 45 569 га посевов. Процент коллективизации 95,1. В среднем на 1 колхоз приходится 60,9 хозяйств и 517,8 га посевов.

В Черлакском районе две МТС:

1. Черлакская,—58 тракторов общей мощностью 1 068 НР, 11 комбайнов, 12 сложных молотилок, 41 плуг, 3 грузовые автомашины общей грузоподъемностью 4,5 т, 1 легковой автомобиль.

2. Славянская,—71 трактор общей мощностью 1 428 НР, 23 комбайна, 24 сложные молотилки, 69 плугов, 32 сеялки, 2 сноповязалки, 3 жнеи-лобогрейки, 7 грузовых автомашин общей грузоподъемностью 17 т, 1 легковой автомобиль.

В Черлакском районе 3 совхоза:

1. Черлакский, овцеводческий,—посевная площадь 4 152 га; совхоз имеет 41 трактор общей мощностью 748 НР, 19 грузовых автомашин общей грузоподъемностью 55 т; 73 рабочих лошади, 55 рабочих волов; 903 головы кр. рог. скота, в т. ч. 231 корову; 8 638 овец и коз; 20 свиней. Общее число рабочих 241, в т. ч. 81 временный.

2. „Коммунист“, зерновой,—посевная площадь 10 107 га; совхоз имеет 77 тракторов общей мощностью 2 343 НР, 25 грузовых автомашин общей грузоподъемностью 61 т; 133 рабочие лошади, 96 рабочих волов; 598 голов кр. рог. скота, в т. ч. 168 коров; 2 722 головы овец и коз. Общее число рабочих 713, в т. ч. 276 временных.

3. Советский, овцеводческий,—посевная площадь 1 865,7 га; совхоз имеет 31 трактор общей мощностью 465 НР, 6 грузовых автомашин общей грузоподъемностью 12 т; 68 рабочих лошадей, 57 рабочих волов; 867 голов кр. рог. скота, в т. ч. 261 корову; 13 933 овец и коз; 15 свиней. Общее число рабочих 258, в т. ч. 88 временных.

Животноводство района характеризуется следующими данными:

|                           |       |
|---------------------------|-------|
| Всего лошадей             | 5 945 |
| В том числе:              |       |
| В гос. и кооп. хозяйствах | 616   |
| В колхозах                | 4 774 |
| У колхозников             | 410   |
| У единоличников           | 32    |
| У рабочих и служащих      | 113   |

Из 2 179 кобыл 1 732 находятся в колхозах, 167—в гос. хозяйствах, 235—у колхозников, 9—у единоличников, 36—у рабочих и служащих. Из 4 263 рабочих лошадей 3 355 находятся в колхозах, 502—в гос. хозяйствах, 297—у колхозников, 24—у единоличников, 85—у рабочих и служащих.

|                           |        |
|---------------------------|--------|
| Всего кр. рог. скота      | 26 449 |
| В том числе:              |        |
| В гос. и кооп. хозяйствах | 3 688  |
| В колхозах                | 12 277 |
| У колхозников             | 8 429  |
| У единоличников           | 173    |
| У рабочих и служащих      | 1 882  |

Из 9 039 коров 3 508 находятся в колхозах, 3 420—в индивидуальном пользовании колхозников, 1 086—в гос. хозяйствах, 76—у единоличников, 949—у рабочих и служащих.

|                           |        |
|---------------------------|--------|
| Всего овец                | 50 025 |
| В том числе:              |        |
| В гос. и кооп. хозяйствах | 26 257 |
| В колхозах                | 17 916 |
| У колхозников             | 5 427  |
| У единоличников           | 60     |
| У рабочих и служащих      | 365    |
| Всего свиней              | 8 518  |

|                           |       |
|---------------------------|-------|
| В том числе:              |       |
| В гос. и кооп. хозяйствах | 952   |
| В колхозах                | 2 177 |
| У колхозников             | 3 538 |
| У единоличников           | 86    |
| У рабочих и служащих      | 1 765 |

Из 1 067 свиноматок 573 находятся в колхозах, 238—в гос. хозяйствах, 140—в индивидуальном пользовании колхозников, 112—у рабочих и служащих, 4—у единоличников.

В 3 КТФ, 74 МТФ, 57 ОТФ, 31 СТФ и 41 смешанной колхозной товарной ферме сосредоточены 233 лошади; 10 317 голов кр. рог. скота, в т. ч. 3 508 коров; 17 991 голова овец и коз, в т. ч. 9 901 матка; 2 177 свиней, в т. ч. 573 свиноматки старше 9 мес.

Стоимость заготовок, поставок, госзакупа составляет 1 924,5 тыс. руб., из них продукты полеводства 898,1 тыс. руб.



в т. ч. хлебозаготовки 628,7 тыс. руб.; продукты животноводства и охоты 670 тыс. руб., в т. ч. молокопоставки 310,5 тыс. руб., гооакуп 201 тыс. руб.; децзаготовки 155,4 тыс. руб. От поставок и госзаготовок в среднем на 1 хозяйство приходится 338 руб., в т. ч. от полеводства 158 руб., животноводства 180 руб.

Из промышленных предприятий в Черлакском районе имеется 8 маолозаводов, с общим числом рабочих 24 чел.; стоимость производственных фондов 106 тыс. руб.; типография, — персонала—20 чел, в том числе рабочих 11; стоимость основных фондов 33 тыс. руб.

Розничная торговая сеть района состоит из 82 точек, в том числе 63 потребительской кооперации, 1 прочей кооперации, 10 госторговли, 8 ОРС'ов; магазинов и ла-

вок 57, ларьков и палаток 25. Оборозничных торговых предприятий составил в I квартале 1935 г. 2 087 тыс. руб.

Школьная сеть состоит из 64 начальных школ, с 4 168 учащимися, 7 неполных средних школ, с 1 525 учащимися, 1 средней школы, с 606 учащимися. Учителей в начальных школах 113, в неполных средних 47, в средних 19.

Клубных учреждений—54.

Лечебная сеть состоит из 3 больниц на 55 коек и 5 амбулаторий; врачей в районе 5, среднего медперсонала 19 чел., низшего медперсонала 19 чел.

Почтовых агентов в районе 7, почтовых ящиков 64, радиоточек 143. 7 сельсоветов связаны телефоном с районным центром.



# ШАРБАКУЛЬСКИЙ РАЙОН

Степная зона



Занимает территорию в 2 186 кв. км.  
Земельные угодия района распределяются следующим образом:

|  | В га    | В проц. |
|--|---------|---------|
| Пахотнопригодные и пахотнспособные земли | 113 791 | 52,1    |
| Сенокосы                                 | 27 686  | 12,6    |
| Пастбища                                 | 44 890  | 20,5    |
| Леса                                     | 21 286  | 9,7     |
| Болота                                   | 1 234   | 0,6     |

|                         |       |     |
|-------------------------|-------|-----|
| Под водой               | 474   | 0,2 |
| Дороги, прогоны и улицы | 2 068 | 1   |
| Усадьбы                 | 5 056 | 2,3 |
| Прочие угодия           | 2 162 | 1   |

В районе 142 населенных пункта сельского типа, 15 сельсоветов, в том числе 4 казахских. Районный центр — село Шарбакуль, в 42 км от ст. Марьяновка, Омской ж. дор. Сообщение со станцией



Марьяновка происходит по тракту Шарбакуль—Марьяновка.

Вся посевная площадь — 70 597 га, в том числе яровых 69 446 га, озимых 1 118 га, остальная под многолетними травами укоса прошлых лет. В числе яровых посевов всего зерновых и бобовых 65 399 га, из них пшеницы 58 300 га, овса 5 791 га, ячменя 826 га; технических культур 1 190 га (лен 1, конопля 32, подсолнух 848); кормовых 730 га, из которых силосных 405 га, корнеплодов 125 га, однолетних трав 108 га; картофеля — 1 741 га.

Всего хозяйств в районе 8 088, в том числе хозяйств единоличников 211, рабочих и служащих 3 312.

82 колхоза объединяют 4 756 хозяйств с 36 440 га посевов. Процент коллективизации 96,9. В среднем на 1 колхоз приходится 58 хозяйств и 444,4 га посевов

В Шарбакульском районе две МТС:

1. Шарбакульская, — 46 тракторов общей мощностью 954 НР, 7 комбайнов, 21 сложная молотилка, 40 плугов, 12 сеялок, 10 грузовых автомашин общей грузоподъемностью 19,5 т, 1 легковой автомобиль.

2. Екатеринославская, — 98 тракторов общей мощностью 2 046 НР, 27 комбайнов, 28 сложных молотилок, 74 плуга, 36 сеялок, 5 сноповязалок, 4 жнеи-лобгрейки, 18 грузовых автомашин общей грузоподъемностью 31,5 т, 1 легковой автомобиль.

На территории Шарбакульского района расположен Борисовский зерносовхоз, — посевная площадь 30 985 га; совхоз имеет 170 тракторов общей мощностью 5 553 НР, 95 грузовых автомашин общей мощностью 286,5 т; 229 рабочих лошадей, 67 рабочих волов; 631 голову кр. рог. скота, в т. ч. 270 коров; 2 733 головы овец и коз. Общее количество рабочих 1 336, в т. ч. 504 временных.

Животноводство района характеризуется следующими данными:

|                           |       |
|---------------------------|-------|
| Всего лошадей             | 5 736 |
| В том числе:              |       |
| В гос. и кооп. хозяйствах | 512   |
| В колхозах                | 4 551 |
| У колхозников             | 295   |
| У единоличников           | 61    |
| У рабочих и служащих      | 317   |

Из 1 912 кобыл 1 463 находятся в колхозах, 143 — в гос. хозяйствах, 172 — у колхозников, 19 — у единоличников, 115 — у рабочих и служащих. Из 3 767 рабочих лошадей 2 951 находятся в колхозах,

384 — в гос. хозяйствах, 134 — у колхозников, 53 — у единоличников, 245 — у рабочих и служащих.

|                           |        |
|---------------------------|--------|
| Всего кр. рог. скота      | 13 219 |
| В том числе:              |        |
| В гос. и кооп. хозяйствах | 994    |
| В колхозах                | 2 530  |
| У колхозников             | 7 390  |
| У единоличников           | 118    |
| У рабочих и служащих      | 2 178  |

Из 5 328 коров 3 233 находятся в индивидуальном пользовании колхозников, 497 — в колхозах, 395 — в гос. хозяйствах, 50 — у единоличников, 1 153 — у рабочих и служащих.

|                           |        |
|---------------------------|--------|
| Всего овец                | 14 497 |
| В том числе:              |        |
| В гос. и кооп. хозяйствах | 3 187  |
| В колхозах                | 7 266  |
| У колхозников             | 3 681  |
| У единоличников           | 25     |
| У рабочих и служащих      | 338    |
| Всего свиней              | 7 828  |

|                           |       |
|---------------------------|-------|
| В том числе:              |       |
| В гос. и кооп. хозяйствах | 611   |
| В колхозах                | 1 143 |
| У колхозников             | 4 034 |
| У единоличников           | 47    |
| У рабочих и служащих      | 1 993 |

Из 746 свиноматок 267 находятся в индивидуальном пользовании колхозников, 226 — в колхозах, 141 — у рабочих и служащих, 112 — в гос. хозяйствах.

В 4 КТФ, 29 МТФ, 29 ОТФ, 16 СТФ и 14 смешанных колхозных товарных фермах сосредоточены 136 лошадей; 1 888 голов кр. рог. скота, в т. ч. 482 коровы; 7 268 овец и коз, в т. ч. 4 031 матка; 1 143 свиньи, в т. ч. 226 свиноматок старше 9 мес.

Стоимость заготовок, поставок, госзакупа составляет 1 761,5 тыс. руб., из них продукты полеводства 1 234,5 тыс. руб., в т. ч. хлебазаготовки 816,3 тыс. руб.; продукты животноводства и охоты 315,9 тыс. руб., в т. ч. молокопоставки 118,8 т. руб.; госзакуп 107,9 тыс. руб.; дөцзаготовки 103,2 тыс. руб. От поставок и госзаготовок в среднем на одно хозяйство приходится 365 руб., в т. ч. от полеводства 248 руб., от животноводства 117 руб.

Из промышленных предприятий в Шарбакульском районе имеются 2 маслозавода, с общим числом рабочих 11 чел.; стоимость производственных фондов 36 тыс. руб.



**Розничная торговая сеть** района состоит из 59 точек, в том числе 36 потребительской кооперации, 1 прочей кооперации, 10 госторговли и 12 ОРС'ов; магазинов и лавок 58, ларек 1. Оборот розничных торговых предприятий составил в I квартале 1935 г. 1 920,9 тыс руб.

**Школьная сеть** состоит из 54 начальных школ, с 3 681 учащимися, 6 неполных средних школ, с 1 551 учащимся, 2 средних школ, с 1 348 учащимися.

Учителей в начальных школах 91, в неполных средних 46, в средних 47.

**Клубных учреждений — 107.**

**Лечебная сеть** состоит из 2 больниц на 55 коек и 3 амбулаторий; врачей в районе 5, среднего медперсонала 22 чел., низшего медперсонала 14.

**Почтовых агентств** в районе 3, почтовых ящиков 35. 8 сельсоветов связаны телефоном, 1 телеграфом, с районным центром.



# ЮРГИНСКИЙ РАЙОН

## Лесостепная зона



Занимает территорию в 4 951 кв. км. Земельные угодия района распределяются следующим образом:

|  | В га    | В проц. |
|--|---------|---------|
| Пахотнопригодные и пахотнспособные земли | 39 387  | 8       |
| Сенокосы                                 | 28 175  | 5,7     |
| Пастбища                                 | 24 705  | 5       |
| Кустарники                               | 910     | 0,2     |
| Леса                                     | 374 663 | 75,7    |
| Болота                                   | 20 604  | 4,1     |
| Под водой                                | 1 604   | 0,3     |
| Дороги, прогоны и улицы                  | 1 261   | 0,2     |
| Усадьбы                                  | 2 399   | 0,5     |
| Прочие угодия                            | 1 438   | 0,3     |

В районе 114 населенных пунктов сельского типа, 15 сельсоветов. Районный центр — село Юргинское, в 45 км от ст. Вагайское, Омской ж. д. и в 46 км от ст. Омутинское. Сообщение со ст. Омутинское происходит по тракту Юргинское—Омутинское.

Вся посевная площадь 27 960 га, в том числе яровых 21 550 га, озимых 6 410 га; в числе яровых посевов всего зерновых и бобовых 18 486 га, из них пшеницы

10 098 га, овса 5 921 га, ячменя 361 га; технических культур 1 442 га (лен 806 конопля 582); кормовых 423 га, из которых 325 га—однолетние травы, 91 га—корнеплоды, 7 га—силосные культуры; картофеля—1 042 га.

Всего хозяйств в районе 4 984, в том числе хозяйств единоличников 991, рабочих и служащих 400.

77 колхозов объединяют 3 593 хозяйства с 25 649 га посевов. Процент коллективизации 80,5. В среднем на 1 колхоз приходится 46,7 хозяйств и 331,1 га посевов.

В Юргинском районе две МТС:

1. Юргинская, — 60 тракторов общей мощностью 1 098 НР, 4 комбайна, 14 сложных молотилок, 56 плугов, 15 сеялок, 4 сноповязалки, 8 грузовых автомашин общей грузоподъемностью 12 т, 2 легковых автомобиля.

2. Сав. Плетневокая, — организованная в I квартале 1936 г., имеет 34 трактора общей мощностью 576 НР.

Жизотноводство района характеризуется следующими данными:



|  |               |
|--|---------------|
| <b>Всего лошадей</b>   | <b>2 698</b>  |
| <b>В том числе:</b>  |               |
| В гос. и кооп. хозяйствах  | 103           |
| В колхозах   | 2 389         |
| У единоличников  | 179           |
| У рабочих и служащих   | 27            |
| Из 998 кобыл 889 находятся в колхозах, 73—у единоличников, 23—в гос. хозяйствах, 13—у рабочих и служащих. Из 2 087 рабочих лошадей 1 836 находятся в колхозах, 135—у единоличников, 94—в гос. хозяйствах, 22—у рабочих и служащих. |               |
| <b>Всего кр. рог. скота</b>  | <b>11 944</b> |
| <b>В том числе:</b>  |               |
| В гос. и кооп. хозяйствах  | 28            |
| В колхозах   | 4 517         |
| У колхозников  | 6 317         |
| У единоличников  | 787           |
| У рабочих и служащих   | 295           |
| Из 4 996 коров 3 009 находятся в индивидуальном пользовании колхозников, 1 358—в колхозах, 406—у единоличников, 14—в гос. хозяйствах, 209—у рабочих и служащих.  |               |
| <b>Всего овец</b>  | <b>10 015</b> |
| <b>В том числе:</b>  |               |
| В гос. и кооп. хозяйствах  | 15            |
| В колхозах   | 3 259         |
| У колхозников  | 5 990         |
| У единоличников  | 641           |
| У рабочих и служащих   | 110           |
| <b>Всего свиной</b>  | <b>7 728</b>  |
| <b>В том числе:</b>  |               |
| В гос. и кооп. хозяйствах  | 77            |
| В колхозах   | 2 296         |
| У колхозников  | 4 826         |
| У единоличников  | 398           |
| У рабочих и служащих   | 131           |
| Из 1 258 свиноматок 777 находятся в индивидуальном пользовании колхозников, 394—в колхозах, 51—у единоличников, 19—в гос. хозяйствах, 12—у рабочих и служащих.   |               |

В 4 КТФ, 30 МТФ, 18 ОТФ, 23 СТФ и 29 смешанных колхозных товарных фермах сосредоточены 144 лошади; 4 296 голов кр. рог. скота, в т. ч. 1 358 коров; 3 278 овец и коз, в т. ч. 1 834 матки; 2 296 свиней, в т. ч. 394 свиноматки старше 9 мес.

Стоимость заготовок, поставок, госзакупа составляет 1 255,6 тыс. руб., из них продукты полеводства 667,4 тыс. руб., в т. ч. хлебозаготовки 386,8 тыс. руб.; продукты животноводства и охоты 339,3 тыс. руб., в т. ч. молокопоставки 222,8 тыс. руб.; госзакуп 69,6 тыс. руб., двцзаготовки 179,3 тыс. руб. От поставок и госзаготовок в среднем на 1 хозяйство приходится 274 руб., в т. ч. от полеводства 146 рублей, животноводства 128 руб.

Из промышленных предприятий в Юргинском районе имеются 2 льнозавода, с общим числом рабочих 7 чел.; стоимость производственных фондов 124 тыс. руб., непроизводственных 4 тыс. руб.

Розничная торговая сеть района состоит из 27 точек, в том числе 23 потребительской кооперации, 4 госторговли; магазинов и лавок 23, ларек 1. Оборот розничных торговых предприятий составил в I квартале 1935 г. 357,8 тыс. руб.

Школьная сеть состоит из 29 начальных школ, с 2 169 учащимися, и 3 неполных средних школ, с 957 учащимися. Учителей в начальных школах 61, в неполных средних 35.

Клубных учреждений—59.

Лечебная сеть состоит из 1 больницы на 30 коек и 1 амбулатории; врачей в районе 1, среднего медперсонала — 9 чел., низшего медперсонала 8.

Почтовых агентств в районе 8, почтовых ящиков — 24. 4 сельсовета связаны телефоном с районным центром.



# ЯЛУТОРОВСКИЙ РАЙОН

## Лесная зона



Занимает территорию в 3 821 кв. км. Земельные угодия района распределяются следующим образом:

|  | В га    | В проц. |
|--|---------|---------|
| Пахотнопригодные и пахотнспособные земли | 49 020  | 12,8    |
| Сенокосы                                 | 49 790  | 13      |
| Пастбища                                 | 27 568  | 7,2     |
| Кустарники                               | 2 489   | 0,6     |
| Леса                                     | 135 394 | 35,4    |
| Болота                                   | 93 280  | 24,4    |
| Под водой                                | 12 677  | 3,3     |
| Дороги, прогоны и улицы                  | 2 248   | 0,8     |
| Усадьбы                                  | 3 035   | 0,8     |
| Прочие угодия                            | 6 600   | 1,7     |

В районе 104 населенных пункта сельского типа, 1 город; 32 сельсовета, в том числе 8 татарских и 2 зырянских, 1 городской совет. Районный центр — г. Ялutorовск, с одноименной станцией ж. д. им. Кагановича.

Тракт Свердловск—Ялutorовск, протяжением 115 км, связывает г. Ялutorовск с г. Свердловском. Тракт Ялutorовск—Покровское связывает г. Ялutorовск с селом Покровским, Яркового района; длина тракта 91 км. По территории Ялutorовского района проходит, на протяжении 20 км, тракт Упорово—Заводоуковская.

Вся посевная площадь—32 480 га, в том числе яровых 26 886 га, озимых 5 375 га, остальная под многолетними травами укоса прошлых лет. В числе яровых посевов всего зерновых и бобовых 24 091 га, из них пшеницы 12 799 га; овса 7 312 га, ячменя 643 га; технических культур 833 (лен 437, конопля 216); кормовых 513 га, из которых 227 га силосных культур, 123 га корнеплодов, 101 га однолетних трав, 62 га многолетних трав текущего года; картофеля 1 286 га.



**Всего хозяйств** в районе 7 030, в том числе хозяйств единоличников 483, рабочих и служащих 2 652.

73 колхоза объединяют 3 895 хозяйств, с 27 605 га посевов. Процент коллективизации 89,6. В среднем на 1 колхоз приходится 53,4 хозяйств и 378,2 га посевов.

В Ялutorовском районе две МТС:

1. Ялutorовская,—91 трактор общей мощностью 1 683 НР, 16 комбайнов, 30 сложных молотилок, 88 плугов, 50 сеялок, 8 сноповязалок, 46 жней-лобгреек, 9 грузовых автомашин общей грузоподъемностью 14,5 т, 1 легковой автомобиль.

2. Бурдгинжская,—организована в I квартале 1936 г.,—имеет 36 тракторов общей мощностью 672 НР.

В Ялutorовском районе 1 совхоз,—Ялutorовский, молочно-мясной,—посевная площадь 2 614 га; совхоз имеет 13 тракторов общей мощностью 185 НР, 3 грузовые автомашины общей грузоподъемностью 4,5 т; 141 рабочую лошадь, 112 рабочих волов; 4 222 головы кр. рог. скота, в т. ч. 2 171 корову. Общее число рабочих 676, в т. ч. 152 временных.

Животноводство района, без г. Ялutorовска, характеризуется следующими данными:

|                           |       |
|---------------------------|-------|
| Всего лошадей             | 3 367 |
| В том числе:              |       |
| В гос. и кооп. хозяйствах | 483   |
| В колхозах                | 2 543 |
| У единоличников           | 113   |
| У рабочих и служащих      | 228   |

Из 1 147 кобыл 864 находятся в колхозах, 137—в гос. хозяйствах, 51—у единоличников, 95—у рабочих и служащих. Из 2 629 рабочих лошадей 1956 находятся в колхозах, 405—в гос. хозяйствах, 97—у единоличников, 171—у рабочих и служащих.

|                           |        |
|---------------------------|--------|
| Всего кр. рог. скота      | 21 297 |
| В том числе:              |        |
| В гос. и кооп. хозяйствах | 4 350  |
| В колхозах                | 7 717  |
| У колхозников             | 6 220  |
| У единоличников           | 408    |
| У рабочих и служащих      | 2 602  |

Из 9 278 коров 3 015 находятся в индивидуальном пользовании колхозников, 2 229—в гос. хозяйствах, 2 210—в колхозах, 198—у единоличников, 1626—у рабочих и служащих.

|                           |        |
|---------------------------|--------|
| Всего овец                | 10 406 |
| В том числе:              |        |
| В гос. и кооп. хозяйствах | 77     |
| В колхозах                | 1 845  |
| У колхозников             | 7 307  |
| У единоличников           | 391    |
| У рабочих и служащих      | 786    |

|                           |       |
|---------------------------|-------|
| Всего свиней              | 4 683 |
| В том числе:              |       |
| В гос. и кооп. хозяйствах | 432   |
| В колхозах                | 1 439 |
| У колхозников             | 2 192 |
| У единоличников           | 140   |
| У рабочих и служащих      | 480   |

Из 843 свиноматок 353 находятся в колхозах, 299—в индивидуальном пользовании колхозников, 147—в гос. хозяйствах, 31—у рабочих и служащих, 13—у единоличников.

В г. Ялutorовске 530 лошадей, в т. ч. 326 в гос. хозяйствах (155 кобыл, из них 76 в гос. хозяйствах; 444 рабочие лошади, из них 282 в гос. хозяйствах); 2 399 голов кр. рог. скота, в т. ч. 565 в гос. хозяйствах (1 486 коров, из них 101 в гос. хозяйствах); 562 овцы, в т. ч. 284 в гос. хозяйствах, 278 у рабочих и служащих; 1 418 свиней, в т. ч. 1 173 в гос. хозяйствах, 245 у рабочих и служащих (230 свиноматок, из них 215 в гос. хозяйствах, 15—у рабочих и служащих).

В 5 КТФ, 45 МТФ, 17 ОТФ, 17 СТФ и 46 смешанных колхозных товарных фермах сосредоточены 101 лошадь, 7 417 голов кр. рог. скота, в т. ч. 2 210 коров; 1 926 овец и коз, в т. ч. 1 012 маток; 1 385 свиней, в т. ч. 348 свиноматок старше 9 мес.

Стоимость заготовок, поставок, госзакупа составляет 1 655,3 тыс. руб., из них продукты полеводства 774,6 тыс. руб., в т. ч. хлебозаготовки 454,2 тыс. руб.; продукты животноводства и охоты 486,6 тыс. руб., в т. ч. молокопоставки 286,7 тыс. руб.; госзакуп 130,1 тыс. руб.; децзаготовки 264 тыс. руб. От поставок и заготовок в среднем на 1 хозяйство приходится 378 руб., в т. ч. от полеводства 177 руб., от животноводства 201 руб.

Из промышленных предприятий в Ялutorовском районе имеются:

1. Стеклозавод «Коммунар», — 205 рабочих, всего персонала 257 чел.; стоимость производственных фондов 535 тыс. руб., непроизводственных 222 тыс. руб.

2. Побочное производство стекольного завода, — заготовка торфяного топлива



для завода, — 3 рабочих, всего персонала 8 чел.; стоимость непроизводственных фондов 17 тыс. руб.

**3. Ялуторовский завод оухого молока,** — 86 рабочих, всего персонала 151 чел.; стоимость производственных фондов 3 077 тыс. руб., непроизводственных 302 тыс. руб.

**4. Мельзавод** — 63 рабочих, всего персонала 101 чел.; стоимость производственных фондов 593 тыс. руб., непроизводственных 50 тыс. руб.

**5. Заводоуковский леспромхоз,** — 758 рабочих, всего персонала 876 чел.; стоимость производственных фондов 1 210 тыс. руб., непроизводственных 86 тыс. руб.

**6. Типография,** персонала — 21, в том числе рабочих 14, стоимость основных фондов 17 тыс. руб.

**Розничная торговая сеть района** (без г. Ялуторовска) состоит из 61 магазина и лавки, в том числе 49 потребительской, 1 прочей кооперации, 9 госторговли, 2 ОРС'ов. Оборот розничных торговых предприятий составил в I квартале 1935 г. 907,6 тыс. руб.

В г. Ялуторовске 30 розничных торговых точек, в том числе 15 госторговли, 6 ОРС'ов, 7 потребительской, 2 прочей кооперации; магазинов и лавок 24, ларьков и палаток 6. Оборот розничной торговли составил в I квартале 1935 г. 1 830,2 тыс. руб.

**Школьная сеть** состоит из 44 начальных школ, с 3 375 учащимися, 6 неполных средних школ, с 1 513 учащимися, 2 средних школ, с 1 360 учащимися. Учителей в начальных школах 95, в неполных средних 57, в средних 55.

В г. Ялуторовске **2 техникума:**

1. **Педагогический** со 107 учащимися.

2. **Молочный техникум Центроооюза,** с 249 учащимися.

**Клубных учреждений** — 36.

**Лечебная сеть** состоит из 3 больниц на 85 коек и 3 амбулаторий; врачей в районе 9, среднего медперсонала 40 чел., низшего медперсонала 38 чел.

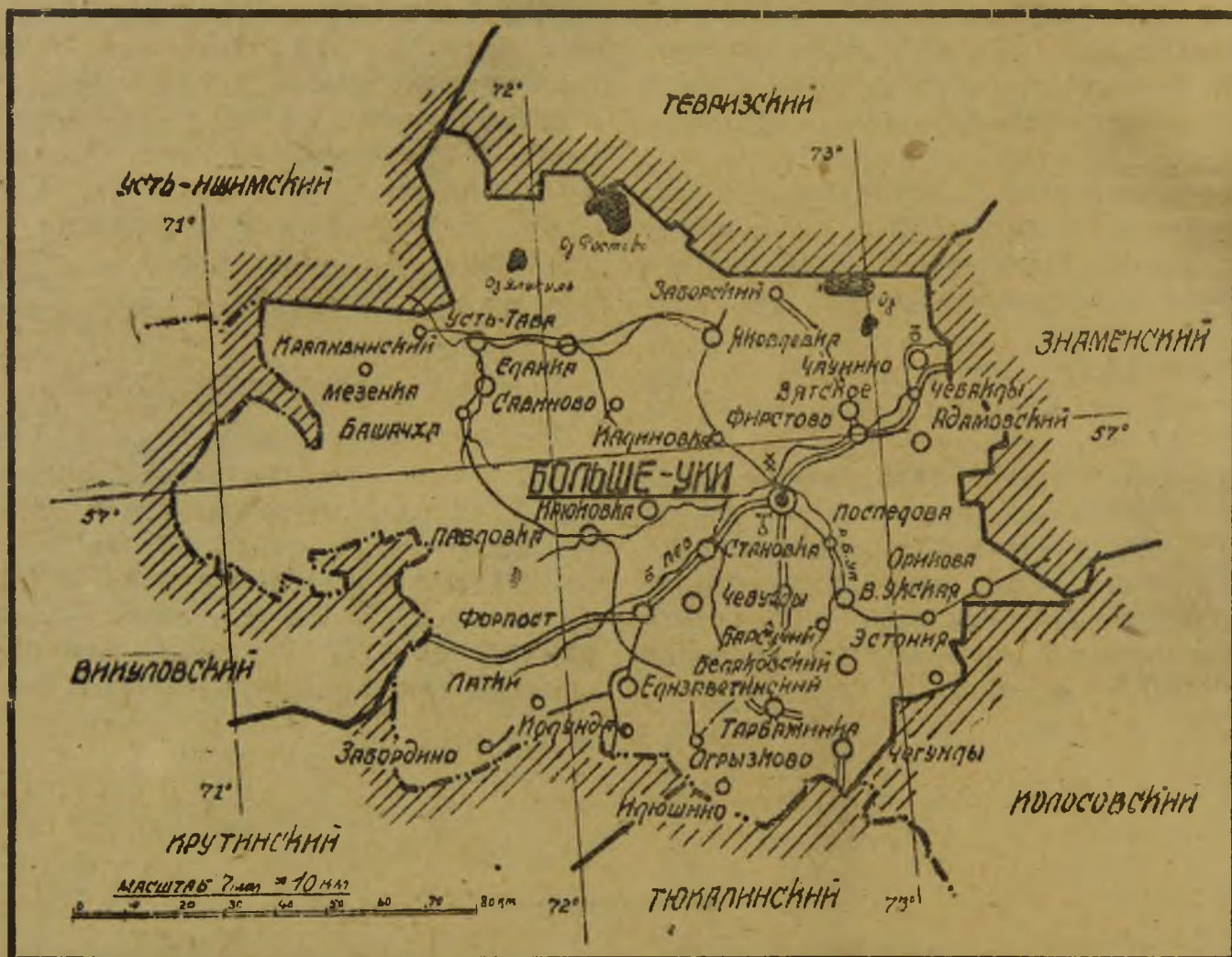
**Почтовых отделений** в районе 1, почтовых агентств 20, почтовых ящиков 42, радиоточек 417, 19 населенных пунктов связаны телефоном с районным центром.



# ТАРСКИЙ ОКРУГ

## БОЛЬШЕУКСКИЙ РАЙОН

Лесная зона



Занимает территорию в 6 831 кв. км. Земельные угодия района распределяются следующим образом:

|   | В га    | В проц. |
|---|---------|---------|
| Пахотнопригодные и пахотноспособные земли | 52 328  | 7,6     |
| Сенокосы                                  | 67 242  | 10      |
| Пастбища                                  | 16 559  | 2,5     |
| Кустарники                                | 7 468   | 1       |
| Леса                                      | 162 598 | 23,8    |
| Болота                                    | 371 614 | 54,4    |
| Под водой                                 | 266     | —       |
| Дороги, прогоны, улицы                    | 1 628   | 0,2     |
| Усадьбы                                   | 2 144   | 0,3     |
| Прочие угодия                             | 1 286   | 0,2     |

В районе 91 населенный пункт сельского типа, 19 сельсоветов. Районный центр — село Больше-Уки, в 220 км от ст. Называевка, Омской ж. д. Сообщение с Называевкой происходит по тракту, через г. Тюкалинск. По территории Большеуковского района проходит, на про-

тяжении 111 км, тракт Яковлевка—Усть-Ишим. Тракт Тара—Больше-Уки, протяжением 100 км, связывает село Больше-Уки с г. Тарой.

Вся посевная площадь—22 190 га, в том числе яровых 16 783 га, озимых 5 407 га. В числе яровых посевов всего зерновых и бобовых 12 674 га, из них пшеницы 4 772 га, овса 6 794 га, ячменя 301 га; технических культур 2 215 га (лен 1 954 га, конопля—119); кормовых 418 га, из которых 383 га корнеплодов, 20 га многолетних трав посева прошлых лет, 11 га однолетних трав; картофеля 1 293 га.

Всего хозяйств в районе 5 265, в том числе хозяйств единоличников 1 139, рабочих и служащих—321.

84 колхоза объединяют 3 805 хозяйств, с 16 711 га посевов. Процент коллективизации 77,6. В среднем на один колхоз приходится 45,3 хозяйства и 198,9 га посевов.



**Животноводство** района характеризуется следующими данными:

**Всего лошадей** 4 456  
**В том числе:**

**В гос. и кооп. хозяйствах** 140  
**В колхозах** 3 889  
**У колхозников** 11  
**У единоличников** 401  
**У рабочих и служащих** 15

Из 1 492 кобыл 1 318 находятся в колхозах, 4—у колхозников 138—у единоличников, 27 — в гос. хозяйствах, 5—у рабочих и служащих. Из 3 288 рабочих лошадей 2 843 находятся в колхозах, 11—у колхозников, 285—у единоличников, 137 — в гос. хозяйствах, 12 — у рабочих и служащих.

**Всего кр. рог. скота** 17 847  
**В том числе:**

**В гос. и кооп. хозяйствах** 307  
**В колхозах** 10 592  
**У колхозников** 5 865  
**У единоличников** 816  
**У рабочих и служащих** 267

Из 7 628 коров 4 083 находятся в колхозах, 2 891—в индивидуальном пользовании колхозников, 391—у единоличников, 80 — в гос. хозяйствах, 183 — у рабочих и служащих.

**Всего овец** 13 957  
**В том числе:**

**В гос. и кооп. хозяйствах** 125  
**В колхозах** 2 671  
**У колхозников** 9 932  
**У единоличников** 1 094  
**У рабочих и служащих** 135

**Всего свиней** 11 604  
**В том числе:**

**В гос. и кооп. хозяйствах** 172

**В колхозах** 1 577  
**У колхозников** 8 720  
**У единоличников** 928  
**У рабочих и служащих** 207

Из 2 524 свиноматок 1 930 находятся в индивидуальном пользовании колхозников, 391—в колхозах, 144—у единоличников, 34—у рабочих и служащих, 25—в гос. хозяйствах.

В 3 КТФ, 73 МТФ, 37 ОТФ, 31 СТФ и 3 смешанных колхозных товарных фермах сосредоточены 75 лошадей; 10 438 голов кр. рог. скота, в т. ч. 4 083 коровы; 2 671 голова овец и коз, в т. ч. 1 422 матки; 1 557 свиней, в т. ч. 389 свиноматок старше 9 мес.

Из промышленных предприятий в Большееукском районе имеются 1 льнозавод, с 32 рабочими; стоимость производственных фондов 150 тыс. руб., производственных 8 тыс. руб.

Розничная торговая сеть района состоит из 52 точек, в том числе 45 потребительской кооперации и 7 госторговли; магазинов и лавок 46, ларьков и палаток 6. Оборот розничных торговых предприятий составил в I квартале 1935 г. 442,4 тыс. руб.

Школьная сеть состоит из 59 начальных школ, с 2 401 учащимся, и 5 неполных средних школ, с 791 учащимся. Учителей в начальных школах 82, в неполных средних 33.

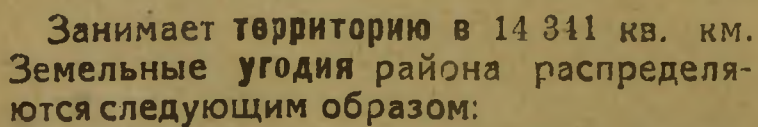
**Клубных учреждений—29.**

Лечебная сеть состоит из 1 больницы на 15 коек и 1 амбулатории; врачей в районе 1, среднего медперсонала 9 чел., низшего медперсонала 5 чел.

Почтовых агентств в районе 5, почтовых ящиков 52, радиоточек 85.



## Лесная зона



|                         |         |      |
|-------------------------|---------|------|
| Кустарники              | 4 452   | 0,8  |
| Леса                    | 581 085 | 40,6 |
| Болота                  | 696 018 | 48,6 |
| Под водой               | 3 804   | 0,2  |
| Дороги, прогоны и улицы | 1 307   | 0,1  |
| Усадьбы                 | 3 454   | 0,2  |
| Прочие угодия           | 36 815  | 2,6  |



В районе 168 наезженных пунктов сельского типа, 21 сельсовет. Районный центр—село Знаменское, в 373 км от г. Омска, с одноименной пристанью на Иртыше. Тракт Вагай—Знаменское, протяжением 301 км, связывает село Знаменское с районным центром Вагайского района, селом Вагаем. По территории Знаменского района проходят 2 тракта: Тара—Больше-Уки, на протяжении 33 км; Тара—Князевское, на протяжении 61 км.

Вся полевая площадь 27 589 га, в том числе яровых 20 930 га, озимых 6 659 га; в числе яровых посевов всего зерновых и бобовых 16 365 га, из них пшеницы 5 807 га, овса 8 436 га, ячменя 493 га; технических культур 2 271 га (лен 2 117, конопля 103); кормовых 168 га, из которых 89 га корнеплодов, 67 га однолетних трав; 12 га силосных культур, картофеля 1 572 га.

Всего хозяйств в районе 6 519, в том числе хозяйств единоличников 986, рабочих и служащих—751.

124 колхоза объединяют 4 782 хозяйства, с 22 213 га посевов. Процент коллективизации 83,3. В среднем на 1 колхоз приходится 38,6 хозяйств и 179,1 га посевов.

В Знаменском районе одна МТС,—Знаменская,—20 тракторов общей мощностью 300 HP, 10 сложных молотилок, 30 плугов, 14 сеялок, 1 полуторатонная грузовая автомашинка.

Животноводство района характеризуется следующими данными:

|                           |       |
|---------------------------|-------|
| Всего лошадей             | 7 160 |
| В том числе:              |       |
| В гос. и кооп. хозяйствах | 263   |
| В колхозах                | 6 340 |
| У колхозников             | 22    |
| У единоличников           | 422   |
| У рабочих и служащих      | 113   |

Из 2 077 кобыл 1 811 находятся в колхозах, 5—у колхозников, 177—у единоличников, 44—в гос. хозяйствах, 40—у рабочих и служащих. Из 5 143 рабочих лошадей 4 435 находятся в колхозах, 14—у колхозников, 349—у единоличников, 247—в гос. хозяйствах, 98—у рабочих и служащих.

|                           |        |
|---------------------------|--------|
| Всего кр. рог. скота      | 17 858 |
| В том числе:              |        |
| В гос. и кооп. хозяйствах | 402    |
| В колхозах                | 8 197  |
| У колхозников             | 8 019  |

У единоличников 694  
У рабочих и служащих 541  
Из 7 631 коровы 4 171 находятся в индивидуальном пользовании колхозников, 2 692—в колхозах, 357—у единоличников, 29—в гос. хозяйствах, 382—у рабочих и служащих.

|                           |        |
|---------------------------|--------|
| Всего овец                | 17 880 |
| В том числе:              |        |
| В гос. и кооп. хозяйствах | 30     |
| В колхозах                | 2 463  |
| У колхозников             | 14 189 |
| У единоличников           | 945    |
| У рабочих и служащих      | 253    |
| Всего свиней              | 15 871 |

|                           |        |
|---------------------------|--------|
| В том числе:              |        |
| В гос. и кооп. хозяйствах | 72     |
| В колхозах                | 1 204  |
| У колхозников             | 13 060 |
| У единоличников           | 1 162  |
| У рабочих и служащих      | 373    |

Из 3 050 свиноматок 2 489 находятся в индивидуальном пользовании колхозников, 267—в колхозах, 213—у единоличников, 60—у рабочих и служащих, 21—в гос. хозяйствах.

В 7 КТФ, 76 МТФ, 28 ОТФ, 22 СТФ и 27 смешанных колхозных товарных фермах сосредоточены 360 лошадей; 8 035 голов кр. рог. скота, в т. ч. 2 680 коров; 2 445 овец и коз, в т. ч. 1 363 матки; 1 190 свиней, в т. ч. 266 свиноматок старше 9 мес.

Из промышленных предприятий в Знаменском районе имеется кузница Тарского окружного леспромхоза, с 3 рабочими.

Розничная торговая сеть района состоит из 51 точки, в том числе 34 потребительской кооперации, 10 госторговли, 7 ОРС; магазинов и лавок 49, ларьков и палаток 2. Оборот розничных торговых предприятий составил в I квартале 1935 г. 1 006,2 тыс. руб.

Школьная сеть состоит из 86 начальных школ, с 4 563 учащимися, 6 неполных средних школ, с 876 учащимися и 1 средней школы, с 361 учащимися; учителей в начальных школах 142, в неполных средних 36, в средней 11.

Клубных учреждений—9.

Лечебная сеть состоит из 1 больницы на 15 коек и 1 амбулатории; врачей в районе 1, среднего медперсонала 9 чел., низшего медперсонала 6 чел.

Почтовых агентов в районе 6, почтовых ящиков 45.



# КОЛОСОВСКИЙ РАЙОН



Занимает территорию в 4 445 кв. км. Земельные угодия района распределяются следующим образом:

|   | В га    | В проц. |
|---|---------|---------|
| Пахотнопригодные и пахотнеспособные земли | 47 911  | 10,8    |
| Сенокосы                                  | 49 288  | 11,1    |
| Пастбища                                  | 55 661  | 12,5    |
| Кустарники                                | 5 149   | 1,1     |
| Леса                                      | 53 744  | 12,1    |
| Болота                                    | 168 938 | 38,0    |
| Под водой                                 | 40 963  | 9,3     |
| Дороги, прогоны и улицы                   | 1 864   | 0,3     |
| Усадьбы                                   | 1 788   | 0,4     |
| Прочие угодия                             | 19 733  | 4,4     |

В районе 65 населенных пунктов сельского типа, 20 сельсоветов, в том числе 1 татарский. Районный центр — село Нижне-Колосовское в 260 км. от г. Омска. Ближайшая железнодорожная станция — Омск, Омской ж. д. По территории района, на протяжении 90 км, проходит тракт Называевка — Тара.

Вся посевная площадь 25 040 га, в том числе яровых 21 131 га, озимых 3 909 га. В числе яровых посевов всего зерновых

и бобовых 18 170 га, из них пшеницы 7 409 га, овса 7 716 га, ячменя 211 га; технических культур 1 426 га (лен 783, конопля 250, подсолнух 21); кормовых 255 га из которых 167 га силосных культур, 51 га корнеплодов, 24 га однолетних трав; картофеля 1 147 га.

Всего хозяйств в районе 5 156, в т. ч. хозяйств единоличников 692, рабочих и служащих 700.

63 колхоза объединяют 3 764 хозяйства, с 19 603 га посевов. Процент коллективизации 84,9. В среднем на 1 колхоз приходится 59,7 хозяйств и 311,2 га посевов.

В Колосовском районе одна МТС, — Колосовская, организованная в I квартале 1936 г., имеет 26 тракторов общей мощностью 390 HP.

В Колосовском районе 1 совхоз, — Ломановский, молочно-мясной. Посевная площадь 1 459,8 га. Совхоз имеет 12 тракторов общей мощностью 180 HP, 2 полуторатонные грузовые автомашины; 180 рабочих лошадей, 57 рабочих волов; 1 997 голов кр. рог. скота, в т. ч.



940 коров; 406 овец и коз; 21 свинью. Общее число рабочих 471, в т. ч. 120 временных.

**Животноводство района** характеризуется следующими данными:

|                           |       |
|---------------------------|-------|
| Всего лошадей             | 5 104 |
| В том числе:              |       |
| В гос. и кооп. хозяйствах | 362   |
| В колхозах                | 4 392 |
| У единоличников           | 260   |
| У рабочих и служащих      | 90    |

Из 1 747 кобыл 1485 находятся в колхозах, 115—в гос. хозяйствах, 118—у единоличников, 34—у рабочих и служащих. Из 3 820 рабочих лошадей 3 225 находятся в колхозах, 290—в гос. хозяйствах, 229—у единоличников, 76—у рабочих и служащих.

|                           |        |
|---------------------------|--------|
| Всего кр. рог. скота      | 28 153 |
| В том числе:              |        |
| В гос. и кооп. хозяйствах | 2 292  |
| В колхозах                | 17 781 |
| У колхозников             | 7 006  |
| У единоличников           | 541    |
| У рабочих и служащих      | 533    |

Из 11 238 коров 6 702 находятся в колхозах, 2 962—в индивидуальном пользовании колхозников, 1 049—в гос. хозяйствах, 236—у единоличников, 289—у рабочих и служащих.

|                           |        |
|---------------------------|--------|
| Всего овец                | 18 185 |
| В том числе:              |        |
| В гос. и кооп. хозяйствах | 494    |
| В колхозах                | 5 828  |
| У колхозников             | 10 974 |
| У единоличников           | 597    |
| У рабочих и служащих      | 292    |

|                           |        |
|---------------------------|--------|
| Всего свиней              | 12 538 |
| В том числе:              |        |
| В гос. и кооп. хозяйствах | 161    |
| В колхозах                | 1 938  |
| У колхозников             | 9 080  |
| У единоличников           | 887    |
| У рабочих и служащих      | 472    |

Из 3 114 свиноматок 2 286 находятся в индивидуальном пользовании колхозников, 454—в колхозах, 212—у единоличников, 116—у рабочих и служащих, 46—в гос. хозяйствах.

В 4 КТФ, 60 МТФ, 83 ОТФ и 22 СТФ и 6 смешанных колхозных товарных фермах сосредоточены 390 лошадей; 17 306 голов кр. рог. скота, в т. ч. 6 702 коровы; 5 844 головы овец и коз, в т. ч. 3 574 матки; 1 938 свиней, в т. ч. 454 свиноматки старше 9 мес.

**Розничная торговая сеть района** состоит из 38 точек, в том числе 26 потребкооперации, 1 прочей кооперации, 10 госторговли и 1 ОРС'ов; магазинов и лавок 36, ларьков и палаток 2.оборот розничных торговых предприятий составил в I квартале 1935 г. 753,5 тыс. руб.

**Школьная сеть** состоит из 37 начальных школ, с 2 086 учащимися, и 6 неполных средних школ, с 1 427 учащимися. Учителей в начальных школах 66, в неполных средних 55.

**Клубных учреждений** — 19.

**Лечебная сеть** состоит из 1 больницы на 15 коек и 1 амбулатории; врачей в районе 1, среднего медперсонала 9 чел., низшего медперсонала 6 чел.

**Почтовых агентств** в районе 8, почтовых ящиков—10, радиоточек 150. 7 сельсоветов связаны телефоном с районным центром.



# МУРОМЦЕВСКИЙ РАЙОН



Занимает территорию в 5 831 кв. км. Земельные угодия района распределяются следующим образом:

|   | В га    | В проц. |
|---|---------|---------|
| Пахотнопригодные и пахотноспособные земли | 81 462  | 13,9    |
| Сенокосы                                  | 75 935  | 13      |
| Пастбища                                  | 24 548  | 4       |
| Кустарники                                | 41 351  | 7,6     |
| Леса                                      | 203 432 | 35      |
| Болота                                    | 148 789 | 25,4    |
| Под водой                                 | 2 450   | 0,4     |
| Дороги, прогоны и улицы                   | 1 030   | 0,1     |
| Усадьбы                                   | 2 034   | 0,3     |
| Прочие угодия                             | 2 044   | 0,3     |

В районе 109 населенных пунктов сельского типа, 22 сельсовета. Районный центр — село Муромцево на реке Туре. Ближайшая железнодорожная станция Татарская, Омской ж. д. (в Западносибирском крае) в 200 км. Ближайшая пристань на Иртыше — Еващино. Село Муромцево связано трактом с пристанями Артыном и Большеречьем.

Вся посевная площадь — 48 595 га, в том числе яровых 36 614 га, озимых 11 981 га. В числе яровых посевов всего зерновых и бобовых — 28 565 га, из них пшеницы 7 038 га; овса 11 983 га, ячменя 17 га; технических культур 5 500 га (лен 3 382, конопля 328); кормовых 179 га; из которых 116 га корнеплодов, 42 га силосных посевов, 16 га однолетних трав; картофеля 2 079 га.

Всего хозяйств в районе 9 558, в том числе хозяйств единоличников 965, рабочих и служащих 1 400.

108 колхозов объединяют 7 193 хозяйства, с 41 915 га посевов. Процент коллективизации — 89,5. В среднем на 1 колхоз приходится 66,6 хозяйства и 388,1 га посевов.

В Муромцевоком районе одна МТС, — Муромцевская, — 41 трактор общей мощностью 681 HP, 8 комбайнов, 22 сложные молотилки, 29 плугов, 3 сеялки, 4 грузовые автомашины общей грузоподъемностью 9 т, 1 легковой автомобиль.

Животноводство района характеризуется следующими данными:



|                           |              |
|---------------------------|--------------|
| <b>Всего лошадей</b>      | <b>8 602</b> |
| <b>В том числе:</b>       |              |
| В гос. и кооп. хозяйствах | 183          |
| В колхозах                | 8 142        |
| У колхозников             | 6            |
| У единоличников           | 189          |
| У рабочих и служащих      | 82           |

Из 2 934 кобыл 2 813 находятся в колхозах, 70—у единоличников, 25—в гос. хозяйствах, 2—у колхозников, 24—у рабочих и служащих. Из 6 633 рабочих лошадей 6 203 находятся в колхозах, 178—в гос. хозяйствах, 175—у единоличников, 4—у колхозников, 73—у рабочих и служащих.

|                             |               |
|-----------------------------|---------------|
| <b>Всего кр. рог. скота</b> | <b>26 110</b> |
| <b>В том числе:</b>         |               |
| В гос. и кооп. хозяйствах   | 233           |
| В колхозах                  | 13 731        |
| У колхозников               | 11 144        |
| У единоличников             | 370           |
| У рабочих и служащих        | 632           |

Из 11 063 коров 5 258 находятся в индивидуальном пользовании колхозников, 5 175—в колхозах, 177—у единоличников, 22—в гос. хозяйствах, 431—у рабочих и служащих.

|                           |               |
|---------------------------|---------------|
| <b>Всего овец</b>         | <b>26 088</b> |
| <b>В том числе:</b>       |               |
| В гос. и кооп. хозяйствах | 193           |
| В колхозах                | 7 259         |
| У колхозников             | 18 060        |
| У единоличников           | 301           |
| У рабочих и служащих      | 275           |

|                           |               |
|---------------------------|---------------|
| <b>Всего свиней</b>       | <b>18 147</b> |
| <b>В том числе:</b>       |               |
| В гос. и кооп. хозяйствах | 51            |
| В колхозах                | 4 526         |
| У колхозников             | 12 777        |
| У единоличников           | 453           |
| У рабочих и служащих      | 340           |

Из 4 538 овинوماتок 3 139 находятся в индивидуальном пользовании колхозников, 1 221—в колхозах, 90—у единоличников, 66—у рабочих и служащих, 22 — в гос. хозяйствах.

В 5 КТФ, 84 МТФ, 52 ОТФ, 45 СТФ и 8 смешанных колхозных товарных фермах сосредоточены 441 лошадь; 13 364 головы кр. рог. скота, в т. ч. 5 159 коров; 7 243 головы овец и коз, в т. ч. 4 314 маток; 4 515 свиней, в т. ч. 1 215 свиноматок старше 9 мес.

Из промышленных предприятий в Муромцевском районе имеются 2 льнозавода:

1. Муромцевский,—всего персонала 60 чел., в т. ч. рабочих 48; стоимость производственных фондов 164 тыс. руб., непроизводственных 15 тыс. руб.

2. Курганский,—всего персонала 36 ч., в т. ч. рабочих 23; стоимость производственных фондов 166 тыс. рублей, непроизводственных 15 тыс. руб.

Розничная торговая сеть района состоит из 73 точек, в том числе 62 потребкооперации, 1 прочей кооперации, 9 госторговли, 1 ОРС'ов; магазинов и лавок 66, ларьков и палаток 7. Оборот розничных торговых предприятий составил в I квартале 1935 г. 1 313,9 т. р.

Школьная сеть состоит из 66 начальных школ, с 3 960 учащимися, 10 неполных средних школ, с 1 732 учащимися и 1 средней школы со 197 учащимися. Учителей в начальных школах 122, в неполных средних 63, в средней 9.

Клубных учреждений—6.

Лечебная сеть состоит из 1 больницы на 25 коек и 1 амбулатории; врачей в районе 2, среднего медперсонала—10 ч., низшего медперсонала 6 чел.

Почтовых агентств в районе 9, почтовых ящиков 60, радиоточек 141.



# СЕДЕЛЬНИКОВСКИЙ РАЙОН



Занимает территорию в 6 440 кв. км. Земельные угодия района распределяются следующим образом:

|   | В га    | В проц. |
|---|---------|---------|
| Пахотнопригодные и пахотноспособные земли | 63 417  | 9,8     |
| Сенокосы                                  | 17 717  | 2,7     |
| Пастбища                                  | 39 325  | 6       |
| Леса                                      | 422 544 | 65,6    |
| Болота                                    | 50 176  | 7,8     |
| Под водой                                 | 1 756   | 0,8     |
| Дороги, прогоны и улицы                   | 1 154   | 0,2     |
| Усадьбы                                   | 4 119   | 0,6     |
| Прочие угодия                             | 43 802  | 7       |

В районе 129 населенных пунктов сельского типа, 19 сельсоветов. Районный центр — село Седельниково на реке Уй. Ближайшая железнодорожная станция — Татарская, Омской ж. д. (в Западносибирском крае)); расстояние от села Седельниково до ст. Татарская 300 км. По территории Седельниковского района проходит, на протяжении 71 км, тракт Тара—Рогозино.

Вся посевная площадь — 38 888 га, в том числе яровых 24 400 га, озимых

9 483 га. В числе яровых посевов всего зерновых и бобовых 16 692 га, из них пшеницы 2 419 га; овса 9 137 га, ячменя 301 га, технических культур 4 265 га (лен 3 690, конопля 551); кормовых 192 га, из которых 129 га корнеплодов, 55 однолетних трав, 8 га силосных культур; картофеля 2 196 га.

Всего хозяйств в районе 6 244, в том числе хозяйств единоличников 1 208, рабочих и служащих 407.

111 колхозов объединяют 4 629 хозяйств с 26 290 га посевов. Процент коллективизации 81. В среднем на 1 колхоз приходится 41,7 хозяйства и 236,8 га посевов.

В Седельниковском районе одна МТС, — Седельниковская, — организованная в I квартале 1936 г., имеет 26 тракторов общей мощностью 890 НР.

Животноводство района характеризуется следующими данными:

|                           |       |
|---------------------------|-------|
| Всего лошадей             | 7 791 |
| В том числе:              |       |
| В гос. и кооп. хозяйствах | 121   |
| В колхозах                | 7 016 |



|                      |     |
|----------------------|-----|
| У колхозников        | 9   |
| У единоличников      | 628 |
| У рабочих и служащих | 22  |

Из 2 543 **кобыл** 2 244 находятся в колхозах, 2—у колхозников, 265 — у единоличников, 6 — у рабочих и служащих, 26 — в гос. хозяйствах. Из 5 543 **рабочих лошадей** 4 931 находятся в колхозах, 3—у колхозников, 471—у единоличников, 120—в гос. хозяйствах, 18—у рабочих и служащих.

|                             |        |
|-----------------------------|--------|
| <b>Всего кр. рог. скота</b> | 16 849 |
|-----------------------------|--------|

В том числе:

|                           |       |
|---------------------------|-------|
| В гос. и кооп. хозяйствах | 267   |
| В колхозах                | 6 776 |
| У колхозников             | 8 384 |
| У единоличников           | 1 024 |
| У рабочих и служащих      | 398   |

Из 7 299 **коров** 4 204 находятся в индивидуальном пользовании колхозников, 2 273—в колхозах, 523—у единоличников, 21—в гос. хозяйствах, 278—у рабочих и служащих.

|                   |        |
|-------------------|--------|
| <b>Всего овец</b> | 18 112 |
|-------------------|--------|

В том числе:

|                           |        |
|---------------------------|--------|
| В гос. и кооп. хозяйствах | 57     |
| В колхозах                | 4 735  |
| У колхозников             | 11 935 |
| У единоличников           | 1 193  |
| У рабочих и служащих      | 192    |

|                     |        |
|---------------------|--------|
| <b>Всего свиней</b> | 15 267 |
|---------------------|--------|

В том числе:

|                           |        |
|---------------------------|--------|
| В гос. и кооп. хозяйствах | 37     |
| В колхозах                | 931    |
| У колхозников             | 12 381 |
| У единоличников           | 1 603  |
| У рабочих и служащих      | 315    |

Из 3 591 **свиноматки** 2 946 находятся в индивидуальном пользовании колхозников, 298—у единоличников, 278—в колхозах, 54—у рабочих и служащих, 15 — в гос. хозяйствах.

В 4 КТФ, 62 МТФ, 49 ОТФ, 16 СТФ и 7 смешанных колхозных товарных фер-

мах сосредоточены 284 лошади; 6 598 голов кр. рог. скота, в т. ч. 2 245 коров; 4 715 овец и коз, в т. ч. 2 861 матка; 898 свиней, в т. ч. 271 свиноматка старше 9 мес.

Из **промышленных предприятий** в Седельниковском районе имеются 4 льнозавода:

1. **Кукарский**, — с 18 рабочими (всего персонала 28 чел.); стоимость производственных фондов 144 тыс. руб., производственных 7 тыс. руб.

2. **Кейзесский**, — с 40 рабочими (всего персонала 54 чел.); стоимость производственных фондов 167 тыс. руб., производственных 7 тыс. руб.

3. **Седельниковский**, с 42 рабочими (всего персонала 55 чел.); стоимость производственных фондов 125 тыс. руб., производственных 19 тыс. руб.

4. **Ермаковский**, — с 36 рабочими (всего персонала 49 чел.); стоимость производственных фондов 166 тыс. руб., производственных 3 тыс. руб.

**Розничная торговая сеть** района состоит из 28 точек, в том числе 21 потребительской кооперации, 7 госторговли; магазинов и лавок 27, ларек 1. Оборот розничных торговых предприятий составил в I квартале 1935 г. 639,6 тыс. руб.

**Школьная сеть** района состоит из 61 начальной школы, с 2 562 учащимися, и 5 неполных средних школ, с 1 227 учащимися; учителей в начальных школах 84, в неполных средних 40.

**Клубных учреждений**—25.

**Лечебная сеть** состоит из 1 больницы на 20 коек и 1 амбулатории; врачей в районе 2, среднего медперсонала 9, низшего медперсонала 6.

**Почтовых агентств** в районе 9, почтовых ящиков 22, радиоточек 120. 4 сельсовета связаны телефоном с районным центром.



# ТАРСКИЙ РАЙОН



Занимает **территорию** в 3 739 кв. км. Земельные **угодия** района распределяются следующим образом:

|  | В га    | В проц. |
|--|---------|---------|
| Пахотнопригодные и пахотнспособные земли | 59 954  | 16      |
| Сенокосы                                 | 53 768  | 14,4    |
| Пастбища                                 | 23 728  | 6,3     |
| Кустарники                               | 122 182 | 32,8    |
| Леса                                     | 89 690  | 24      |
| Болота                                   | 3 704   | 1       |
| Под водой                                | 4 385   | 1,2     |
| Дороги, прогоны и улицы                  | 1 237   | 0,3     |
| Усадьбы                                  | 2 486   | 0,6     |
| Прочие угодия                            | 12 749  | 3,4     |

В районе 128 **населенных пунктов** сельского типа и 1 город, 17 сельсоветов, 1 городской совет. Районный центр— г. **Тара** на р. Иртыше, в 289 км от Омска. Ближайшая железнодорожная станция—**Омск**, Омской ж. д. Сообщение с Омском происходит по тракту **Омск—**

**Тара**, а летом водным путем по Иртышу. **Тракт Тара—Солдатка**, протяжением 156 км, связывает г. Тару с селом Старой Солдаткой Тюкалинского района. **Тракт Тара—Больше-Уки**, протяжением 100 км, связывает г. Тару с селом Больше-Уки, районным центром Больше-укского района. **Тракт Тара—Князевское**, протяжением 81 км, связывает г. Тару с селом Князевским, Знаменского района. **Тракт Тара—Рагозино**, протяжением 112 км, связывает г. Тару с селом Рагозиным, Седельниковского района.

**Вся посевная площадь** 33 210 га, в том числе **яровых** 26 824 га, **озимых** 6 386 га. В числе яровых посевов всего **зерновых и бобовых** 21 931 га, из них **пшеницы** 8 436 га, **овса** 10 991 га, **ячменя** 199 га, **технических культур** 2 459 га (лен 2 060, конопля 120); **кормовых** 366 га, из которых 149 га корнеплодов, 118 га много-



летних трав, 95 га однолетних трав; картофеля 1 697 га.

Всего хозяйств в районе 7 339, в том числе хозяйств единоличников 1 081, рабочих и служащих—665.

113 колхозов объединяют 5 618 хозяйств, с 26 802 га посевов. Процент коллективизации 84,3. В среднем на 1 колхоз приходится 49,7 хозяйств и 237,2 га посевов.

В Тарском районе одна МТС,—Чернявская, организованная в I квартале 1936 г., имеет 30 тракторов общей мощностью 450 HP.

Животноводство района (без г. Тары) характеризуется следующими данными:

|                           |       |
|---------------------------|-------|
| Всего лошадей             | 7 519 |
| В том числе:              |       |
| В гос. и кооп. хозяйствах | 230   |
| В колхозах                | 6 781 |
| У колхозников             | 16    |
| У единоличников           | 394   |
| У рабочих и служащих      | 98    |

Из 2 204 кобыл 1 946 находятся в колхозах, 6—у колхозников, 159—у единоличников, 63—в гос. хозяйствах, 30—у рабочих и служащих. Из 5 454 рабочих лошадей 4 854 находятся в колхозах, 10—у колхозников, 318—у единоличников, 196—в гос. хозяйствах, 76—у рабочих и служащих.

|                           |        |
|---------------------------|--------|
| Всего кр. рог. скота      | 24 781 |
| В том числе:              |        |
| В гос. и кооп. хозяйствах | 300    |
| В колхозах                | 13 837 |
| У колхозников             | 9 358  |
| У единоличников           | 774    |
| У рабочих и служащих      | 512    |

Из 10 357 коров 4 963 находятся в колхозах, 4 593—в индивидуальном пользовании колхозников, 375—у единоличников, 80—в гос. хозяйствах, 346—у рабочих и служащих.

|                           |        |
|---------------------------|--------|
| Всего овец                | 18 493 |
| В том числе:              |        |
| В гос. и кооп. хозяйствах | 99     |
| В колхозах                | 3 434  |
| У колхозников             | 13 802 |
| У единоличников           | 915    |
| У рабочих и служащих      | 243    |

|                           |        |
|---------------------------|--------|
| Всего свиней              | 15 284 |
| В том числе:              |        |
| В гос. и кооп. хозяйствах | 182    |
| В колхозах                | 1 916  |
| У колхозников             | 11 810 |

У единоличников 1 022  
У рабочих и служащих 354

Из 3 088 свиноматок 2 327 находятся в индивидуальном пользовании колхозников, 487—в колхозах, 179—у единоличников, 57—у рабочих и служащих, 38—в гос. хозяйствах.

В 6 КТФ, 74 МТФ, 31 ОТФ, 23 СТФ и 22 смешанных колхозных товарных фермах сосредоточены 304 лошади; 13 472 головы кр. рог. скота, в т. ч. 4 935 коров; 3 338 овец и коз, в т. ч. 2 072 матки; 1 898 свиней, в т. ч. 481 свиноматка старше 9 мес.

В г. Таре имеется 1 047 лошадей, в т. ч. 425 в гос. хозяйствах (264 кобылы, из них 85 в гос. хозяйствах; 941 рабочая лошадь, из них 408 в гос. хозяйствах); 2 151 голова кр. рог. скота, в т. ч. 224 в гос. хозяйствах (1 735 коров, из них 107 в гос. хозяйствах); 411 овец, в т. ч. 141 в гос. хозяйствах, 207 у рабочих и служащих; 491 свинья, в т. ч. 47 в гос. хозяйствах, 422 у рабочих и служащих (43 свиноматки, из них 15 в гос. хозяйствах, 25 у рабочих и служащих).

Из промышленных предприятий в Тарском районе имеются:

1. Тарский леспромхоз, с 1 457 рабочими (всего персонала 1 684 чел.); стоимость производственных фондов 548 тыс. руб., непроизводственных 59 тыс. руб.

2. Столярно-кузнечные мастерские, в лесном участке Екатериновка, с 10 рабочими.

3. Типография, — персонала 27 чел., в том числе рабочих 17; стоимость основных фондов 26 тыс. руб.

Розничная торговая сеть района (без г. Тары) состоит из 45 точек, в том числе 33 потребкооперации, 7 госторговли и 5 ОРС'ов; магазинов и лавок 44, ларек 1. Оборот розничных торговых предприятий составил в I квартале 1935 г. 757,6 тыс. руб.

В г. Таре 37 розничных торговых предприятий,—30 магазинов и лавок и 7 ларьков и палаток. Оборот розничной торговли составил в I квартале 1935 года 2 477,6 тыс. руб.

Школьная сеть района (без г. Тары) состоит из 74 начальных школ, с 3 276 учащимися, и 8 неполных средних школ, с 1 279 учащимися; учителей в начальных школах 98, в неполных средних 41.

В г. Таре 5 начальных школ, с 930 учащимися, 1 неполная средняя школа,



с 368 учащимися и одна средняя школа, с 967 учащимися; учителей в начальных школах 24, в неполной средней 15, в средней 33.

В г. Таре — педагогический техникум, со 172 учащимися и 15 преподавателями, 1 совпартшкола, со 162 учащимися и 62 преподавателями.

Клубных учреждений в районе, включая г. Тару, — 35.

Лечебная сеть района (без г. Тары) состоит из 2 больниц на 35 коек и 2

амбулаторий; врачей в районе 3, среднего медперсонала 9 чел., низшего медперсонала 11 чел.

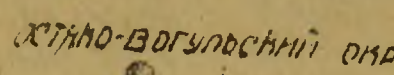
В г. Таре 2 больницы на 180 коек, 1 амбулатория; 18 врачей, 40 чел. среднего медперсонала и 26 чел. низшего медперсонала.

Почтовых отделений в районе 1, почтовых агентств 6, почтовых ящиков 51, радиоточек 365. 2 сельсовета связаны телефоном с районным центром.

---



63



Занимает территорию в 15 785 кв. км.

В га В проц.

В районе 117 населенных пунктов сель-

Вся посевная площадь — 18 956 га, в

1 838, конопля 37 га); кормовых 95 га;

Всего хозяйств в районе 5 567, в том

93 колхоза об'єднують 3 574 господарства.

## Животноводство района характери-

Всего лошадей 5 716

Из 1 549 кобыл 1 304 находятся в кол-



391—у единоличников, 236—в гос. хозяйствах, 4—у колхозников, 91—у рабочих и служащих.

Всего кр. рог. скота 10 911

В том числе:

В гос. и кооп. хозяйствах 48

В колхозах 4 116

У колхозников 5 335

У единоличников 749

У рабочих и служащих 663

Из 5 247 коров 2 777 находятся в индивидуальном пользовании колхозников, 1 536—в колхозах, 391—у единоличников, 32—в гос. хозяйствах, 511—у рабочих и служащих.

Всего овец 10 327

В том числе:

В гос. и кооп. хозяйствах 82

В колхозах 1 508

У колхозников 7 615

У единоличников 907

У рабочих и служащих 215

Всего свиней 8 686

В том числе:

В гос. и кооп. хозяйствах 99

В колхозах 1 077

У колхозников 6 291

У единоличников 981

У рабочих и служащих 238

Из 1 977 свиноматок 1 429 находятся в индивидуальном пользовании колхозников, 287—в колхозах, 201—у единоличников, 30—у рабочих и служащих, 30—в гос. хозяйствах.

В 4 КТФ, 59 МТФ, 20 ОТФ, 14 СТФ и 24 смешанных колхозных товарных фермах сосредоточены 464 лошади; 4 086 голов кр. рог. скота, в т. ч. 1 536 коров; 1 515 овец и коз, в т. ч. 804 матки; 1 077 свиней, в т. ч. 287 свиноматок старше 9 мес.

Из промышленных предприятий в Тевризском районе имеются 1 льнозавод, с 36 рабочими (всего персонала 49 чел.), стоимость производственных фондов 125 тыс. руб., непроизводственных—11 тыс. руб.; 1 маслозавод, с 7 рабочими; стоимость производственных фондов 24 тыс. руб.

Розничная торговая сеть района состоит из 40 магазинов и лавок, в том числе 26 потребкооперации, 1 прочей кооперации, 8 госторговли, 5 ОРС'ов. Оборот всех розничных торговых предприятий составил в I квартале 1935 г. 1 075,1 тыс. руб.

Школьная сеть района состоит из 49 начальных школ, с 2 770 учащимися, и 9 неполных средних школ, с 1 539 учащимися; учителей в начальных школах 80, в неполных средних 49.

Клубных учреждений—32.

Лечебная сеть состоит из 1 больницы на 25 коек и 1 амбулатории; врачей в районе 2, среднего медперсонала 10 чел., низшего медперсонала 6 чел.

Почтовых агентств в районе 5, почтовых ящиков 40, радиоточек 50.



# УСТЬ-ИШИМСКИЙ РАЙОН



Занимает территорию в 9 196 кв. км.  
Земельные угодия района распределяются следующим образом:

|   | В га    | В проц. |
|---|---------|---------|
| Пахотнопригодные и пахотнеспособные земли | 25 649  | 2,7     |
| Сенокосы                                  | 24 960  | 2,7     |
| Пастбища                                  | 22 818  | 2,4     |
| Леса                                      | 334 845 | 36,4    |
| Болота                                    | 495 393 | 53,3    |
| Под водой                                 | 8 048   | 0,8     |

|                         |       |     |
|-------------------------|-------|-----|
| Дороги, прогоны и улицы | 1 078 | 0,1 |
| Усадьбы                 | 1 607 | 0,1 |
| Прочие угодия           | 5 158 | 0,5 |

В районе 88 населенных пунктов сельского типа, 15 сельсоветов, в том числе 4 татарских. Районный центр—село Усть-Ишим, при впадении р. Ишим в Иртыш (пристань). Ближайшая железнодорожная станция—Ишим, Омской жел. дороги. Через село Усть-Ишим проходит тракт Вагай—Знаменокое.



Вся посевная площадь 19380 га, в том числе яровых 14 128 га, озимых 5 402 га. В числе яровых посевов всего зерновых и бобовых 10 595 га, из них пшеницы 4 347 га, овса 5 753 га, ячменя 340 га; технических культур 2 415 га, (лен 2351, конопля 60,); кормовых—17 га, из которых 7 га корнеплодов 6 га однолетних трав, 3 га силосных трав, 1 га многолетних трав; картофеля 1 006 га.

Всего хозяйств в районе 4 903, в том числе хозяйств единоличников 619, рабочих и служащих 583.

75 колхозов объединяют 3 701 хозяйство, с 16 801 га посевов. Процент коллективизации 86,8. В среднем на 1 колхоз приходится 49,3 хозяйств и 224 га посевов.

Животноводство района характеризуется следующими данными:

|                           |       |
|---------------------------|-------|
| Всего лошадей             | 5 190 |
| В том числе:              |       |
| В гос. и кооп. хозяйствах | 205   |
| В колхозах                | 4 750 |
| У колхозников             | 7     |
| У единоличников           | 184   |
| У рабочих и служащих      | 44    |

Из 1 261 кобылы 1 143 находятся в колхозах, 3—у колхозников, 66 — у единоличников, 34—в гос. хозяйствах, 15 — у рабочих и служащих. Из 3 772 рабочих лошадей 3 370 находятся в колхозах, 189—в гос. хозяйствах, 6—у колхозников, 169—у единоличников, 38—у рабочих и служащих.

|                           |        |
|---------------------------|--------|
| Всего кр. рог. скота      | 12 329 |
| В том числе:              |        |
| В гос. и кооп. хозяйствах | 76     |
| В колхозах                | 6 049  |
| У колхозников             | 5 461  |
| У единоличников           | 341    |
| У рабочих и служащих      | 402    |

Из 5 630 коров 2 994 находятся в индивидуальном пользовании колхозников, 2 102—в колхозах, 180 —у единоличников, 34—в гос. хозяйствах, 320—у рабочих и служащих.

|                           |        |
|---------------------------|--------|
| Всего овец                | 10 532 |
| В том числе:              |        |
| В гос. и кооп. хозяйствах | 34     |
| В колхозах                | 1 376  |
| У колхозников             | 8 581  |
| У единоличников           | 487    |
| У рабочих и служащих      | 104    |

|                           |       |
|---------------------------|-------|
| Всего свиней              | 9 515 |
| В том числе:              |       |
| В гос. и кооп. хозяйствах | 150   |
| В колхозах                | 2 466 |
| У колхозников             | 6 883 |
| У единоличников           | 347   |
| У рабочих и служащих      | 172   |

Из 2 081 свиноматки 1 279 находятся в индивидуальном пользовании колхозников, 687 — в колхозах, 72 — у единоличников, 22 — в гос. хозяйствах, 21 — у рабочих и служащих.

В 3 КТФ, 63 МТФ, 16 ОТФ, 22 СТФ и 18 смешанных колхозных товарных фермах сосредоточены 182 лошади; 6 048 голов кр. рог. скота, в т. ч. 2 102 коровы; 1 378 овец и коз, в т. ч. 764 матки; 2 466 свиней, в т. ч. 687 свиноматок старше 9 мес.

Из промышленных предприятий в Усть-Ишимском районе имеются 2 льнозавода:

1. Слободчинский, с 39 рабочими (всего персонала 47 чел.), стоимость производственных фондов 150 тыс. руб., непроизводственных 8 тыс. руб.

2. Урошевский, с 50 рабочими (всего персонала 64 чел.), стоимость производственных фондов 180 тыс. руб., непроизводственных 3 тыс. руб.

Розничная торговая сеть района состоит из 34 магазинов и лавок, в том числе 23 потребительской кооперации, 1 прочей кооперации, 7 госторговли, 3 ОРС'ов. Оборот всех розничных торговых предприятий составил в I квартале 1935 г. 714 тыс. руб.

Школьная сеть состоит из 42 начальных школ, с 2 015 учащимися, и 6 неполных средних школ, с 993 учащимися; учителей в начальных школах 59, в неполных средних 37.

Клубных учреждений—35.

Лечебная сеть состоит из 1 больницы на 10 коек и 1 амбулатории; врачей в районе 1, среднего медперсонала 9 чел., низшего медперсонала—5 чел.

Почтовых агентств в районе 3, почтовых ящиков 41.

\* \*

В кратких характеристиках районов Тарского округа нет сведений о стоимости заготовок, поставок, госзакупа; эти сведения даются здесь дополнительно в целом по Тарскому округу.



Стоимость заготовок, поставок, госзакупа составляет 15 787,2 тыс. руб., из них продукты полеводства 5 796,5 тыс. руб., в т. ч. хлебозаготовки 1 869,8 тыс. руб.; льно поставки 1 698,1 тыс. руб.; продукты животноводства и охоты

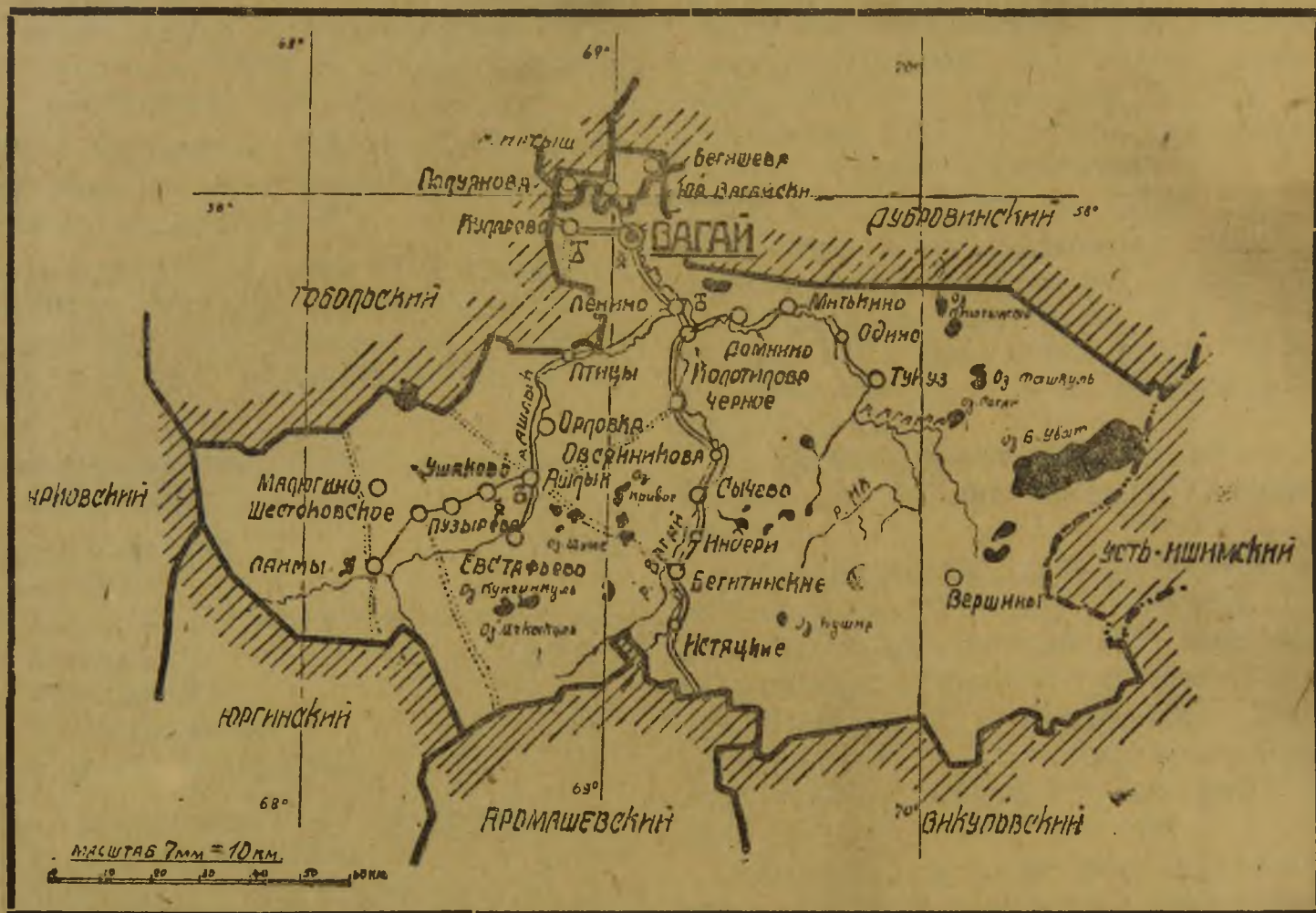
5 369,1 тыс. руб., в т. ч. молокопоставки 3 365 тыс. руб.; госзакуп 1 628,5 тыс. руб.; децзаготовки 2993,1 тыс. руб. От поставок и госзаготовок в среднем на 1 хозяйство приходится 364 руб., в т. ч. от полеводства 129 руб., животноводства 235 руб.



# ТОБОЛЬСКИЙ ОКРУГ

## ВАГАЙСКИЙ РАЙОН

Лесная зона



Занимает территорию в 11 059 кв. км. Земельные угодия района распределяются следующим образом:

|   | В га    | В проц |
|---|---------|--------|
| Пахотнопригодные и пахотноспособные земли | 44 306  | 4      |
| Сенокосы                                  | 58 053  | 5,2    |
| Пастбища                                  | 22 674  | 2,1    |
| Кустарники                                | 946     | 0,1    |
| Леса                                      | 277 270 | 25,1   |
| Болота                                    | 657 274 | 59,4   |
| Под водой                                 | 37 607  | 3,4    |
| Дороги, прогоны и улицы                   | 4 460   | 0,4    |
| Усадьбы                                   | 2 279   | 0,2    |
| Прочие угодия                             | 1 073   | 0,1    |

В районе 206 населенных пунктов сельского типа, 21 сельсовет, в том числе 7 татарских. Районный центр—село Вагай, на тракте Тобольск — Петропавловск, в 224 км от ст. Голышманово, Омской ж. д.; близ села Вагая находится пристань „У реки Вагая“ на Иртыше. По территории района проходит тракт Вагай — Знаменское, протяжением 301 км.

Вся посевная площадь—33 414 га,— в том числе яровых 26 438 га, озимых 6 962 га, остальная площадь под многолетними травами укоса прошлых лет. В числе яровых посевов всего зерновых и бобовых 20 975 га, из них пшеницы 8 896 га, овса 10 293 га, ячменя 860 га; технических культур 3 371 га (лен 2 481, конопля 888), кормовых 140 га, из которых однолетних трав 60 га, корнеплодов 60 га, 12 га силосных культур; картофеля 1 791 га.

Всего хозяйств в районе 7 540, в том числе хозяйств единоличников 1 164, рабочих и служащих—717.

115 колхозов объединяют 5 659 хозяйств, с 30 572 га посевов. Процент коллективизации 85. В среднем на 1 колхоз приходится 49,2 хозяйств и 265,8 га посевов.

В Вагайском районе одна МТС:—Ушаковская,—организованная в 1 квартале 1936 г.,—имеет 28 тракторов общей мощностью 492 НР.



**Животноводство** района характеризуется следующими данными:

|                           |              |
|---------------------------|--------------|
| <b>Всего лошадей</b>      | <b>6 940</b> |
| В том числе:              |              |
| В гос. и кооп. хозяйствах | 177          |
| В колхозах                | 6 460        |
| У колхозников             | 18           |
| У единоличников           | 250          |
| У рабочих и служащих      | 35           |

Из 1 904 кобыл 1 769 находятся в колхозах, 96 — у единоличников, 23 — в гос. хозяйствах, 9 — у колхозников, 7 — у рабочих и служащих. Из 5 254 рабочих лошадей 4 831 находятся в колхозах, 211 — у единоличников, 174 — в гос. хозяйствах, 9 — у колхозников, 29 — у рабочих и служащих.

|                             |               |
|-----------------------------|---------------|
| <b>Всего кр. рог. скота</b> | <b>17 564</b> |
| В том числе:                |               |
| В гос. и кооп. хозяйствах   | 213           |
| В колхозах                  | 6 122         |
| У колхозников               | 9 997         |
| У единоличников             | 694           |
| У рабочих и служащих        | 538           |

Из 7 239 коров 4 640 находятся в индивидуальном пользовании колхозников, 1 852 — в колхозах, 335 — у единоличников, 73 — в гос. хозяйствах, 339 — у рабочих и служащих.

|                           |               |
|---------------------------|---------------|
| <b>Всего овец</b>         | <b>11 835</b> |
| В том числе:              |               |
| В гос. и кооп. хозяйствах | 17            |
| В колхозах                | 1 493         |
| У колхозников             | 9 740         |
| У единоличников           | 475           |
| У рабочих и служащих      | 110           |

|                           |               |
|---------------------------|---------------|
| <b>Всего свиней</b>       | <b>13 818</b> |
| В том числе:              |               |
| В гос. и кооп. хозяйствах | 111           |
| В колхозах                | 1 537         |
| У колхозников             | 11 147        |
| У единоличников           | 680           |
| У рабочих и служащих      | 343           |

Из 2 240 свиноматок 1 734 находятся в индивидуальном пользовании колхозников, 374 — в колхозах, 71 — у единоличников, 34 — у рабочих и служащих, 27 — в гос. хозяйствах.

В 5 КТФ, 37 МТФ, 14 ОТФ, 17 СТФ и 33 смешанных колхозных товарных фер-

мах сосредоточены 1 111 лошадей; 5 217 голов кр. рог. скота, в т. ч. 1 597 коров; 1 156 овец и коз, в т. ч. 581 матка; 1 261 свинья, в т. ч. 320 свиноматок старше 9 мес.

Стоимость заготовок, поставок, гоозакупа составляет 1 762,6 тыс. руб., из них продукты полеводства 856 тыс. руб., в т. ч. хлебозаготовки 387, 2 тыс. руб.; продукты животноводства и охоты 604,2 тыс. руб., в т. ч. молокопоставки 306,1 тыс. руб.; госзакуп 60,1 тыс. руб.; децзаготовки 242,3 тыс. руб. От поставок и госзаготовок в среднем на 1 хозяйство приходится 268 руб., в т. ч. от полеводства 125 руб., животноводства 143 руб.

Из промышленных предприятий в Вагайском районе имеются:

1. Вагайский леспромхоз, — с 575 рабочими, всего персонала 638 чел.; стоимость производственных фондов 65 тыс. руб., непроизводственных 120 тыс. руб.

2. Ашельский льнозавод, — с 26 рабочими, всего персонала 35 чел.; стоимость производственных фондов 180 тыс. руб., непроизводственных 11 тыс. руб.

3. 12 маслозаводов, с общим числом рабочих 77 чел.; стоимость производственных фондов 178 тыс. руб.

Розничная торговая сеть района состоит из 60 точек, в т. ч. 8 потребительской операции, 4 прочей кооперации, 10 госторговли; магазинов и лавок 59, ларек 1.

Оборот розничных торговых предприятий составил в I квартале 1935 г. 1 488,4 тыс. руб.

Школьная сеть состоит из 64 начальных школ, с 3 460 учениками, 6 неполных средних школ, с 1 417 учащимися, 1 средней школы, с 322 учащимися. Учителей в начальных школах 102, в неполных средних 58, в средней 13.

Клубных учреждений — 47.

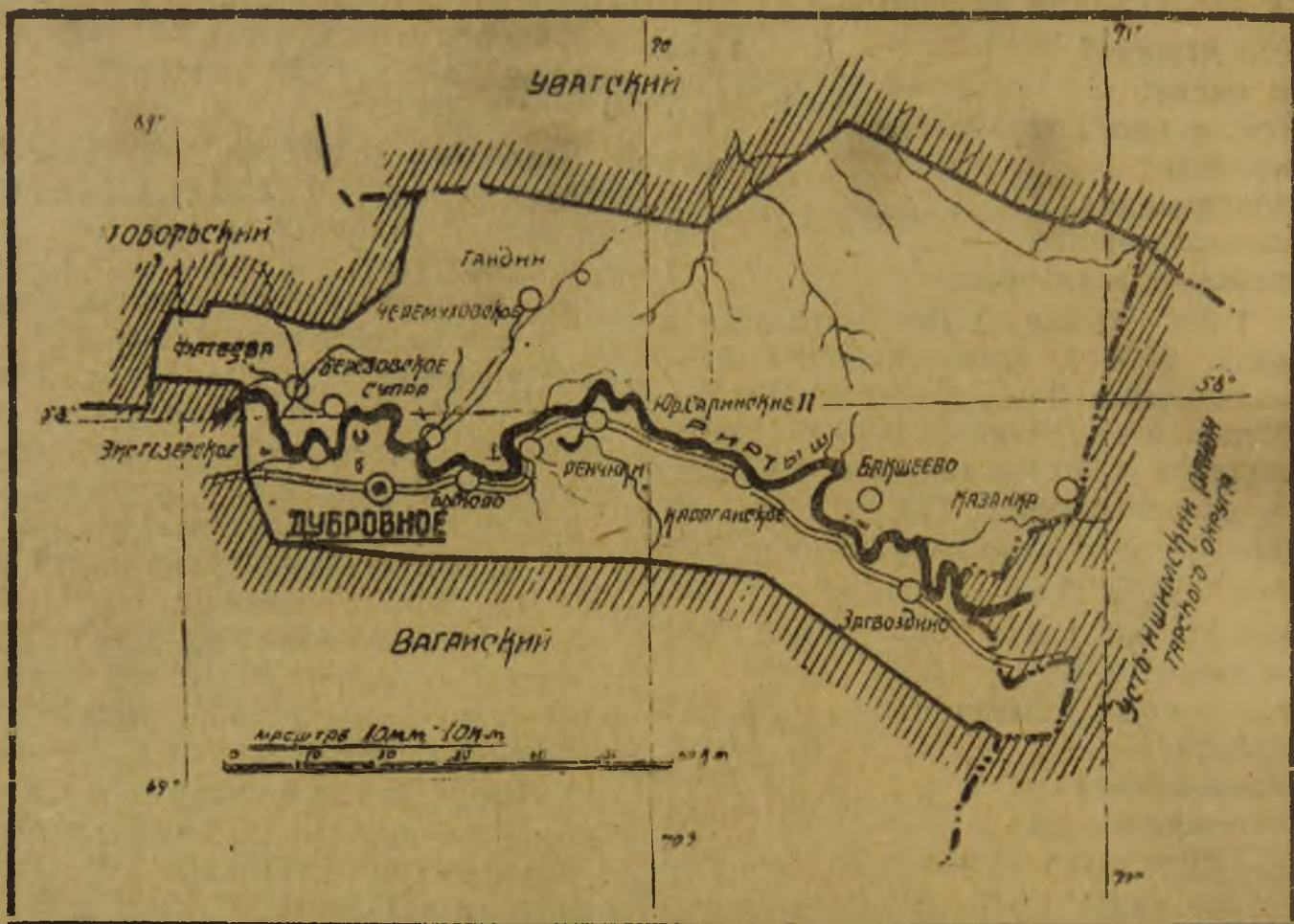
Лечебная сеть состоит из 1 больницы на 20 коек и 3 амбулаторий; врачей в районе 3, среднего медперсонала 19 чел., низшего медперсонала 8 чел.

Почтовых агентств в районе 13, почтовых ящиков 31, радиоточек 88.

9 сельсоветов связаны телефоном с районным центром.



# ДУБРОВИНСКИЙ РАЙОН



Занимает территорию в 9 478 кв. км. Земельные угодия района распределяются следующим образом:

|   | В га    | В проц. |
|---|---------|---------|
| Пахотнопригодные и пахотноспособные земли | 22 765  | 2,4     |
| Сенокосы                                  | 33 774  | 3,6     |
| Пастбища                                  | 15 853  | 1,7     |
| Кустарники                                | 1 515   | 0,1     |
| Леса                                      | 154 844 | 16,3    |
| Болота                                    | 699 127 | 73,9    |
| Под водой                                 | 11 886  | 1,2     |
| Дороги, прогоны и улицы                   | 1 853   | 0,2     |
| Усадьбы                                   | 1 297   | 0,1     |
| Прочие угодия                             | 4 893   | 0,5     |

В районе 114 населенных пунктов сельского типа, 16 сельсоветов, в том числе 3 татарских. Районный центр— село Дубровное на тракте Вагай—Знаменское в 260 км от ст. Голышманово, Омской ж. д.

Вся посевная площадь 20 482 га, в том числе яровых 16 745 га, озимых 3 733 га; в числе яровых посевов всего зерновых и бобовых 18 853 га, из них пшеницы 4 752 га, овса 7 381 га, ячменя 1 531 га; технических культур 1 555 га (лен 1 467, конопля 88); кормовых 65 га, из которых 49 га—посевы однолетних трав, 12 га—корнеплодов, 4 га—силосных; картофеля 1 209 га.

Всего хозяйств в районе 5 403, в том числе хозяйств единоличников 967, рабочих и служащих—667.

92 колхоза объединяют 3 769 хозяйств, с 18 937 га посевов. Процент коллективизации—80,9. В среднем на 1 колхоз приходится 41 хозяйство и 205,8 га посевов.

В Дубровинском районе одна МСС и одна МТС:

1. Дубровинская МСС,—14 тракторов общей мощностью 210 НР, 4 сложных молотилки, 10 плугов, 1 сеялка.

2. Дубровинская МТС—организованная в 1 квартале 1936 г.,—имеет 20 тракторов общей мощностью 300 НР.

Животноводство района характеризуется следующими данными:

|                           |       |
|---------------------------|-------|
| Всего лошадей             | 5 738 |
| В том числе:              |       |
| В гос. и кооп. хозяйствах | 83    |
| В колхозах                | 5 248 |
| У колхозников             | 14    |
| У единоличников           | 358   |
| У рабочих и служащих      | 35    |

Из 1 523 кобыл 1 878 находятся в колхозах, 130—у единоличников, 3—в гос. хозяйствах, 3—у колхозников, 9—у рабочих и служащих. Из 4 201 рабочей лошади 3 784 находятся в колхозах.



301 — у единоличников, 82—в гос. хозяйствах, 5 — у колхозников, 29—у рабочих и служащих.

|                           |        |
|---------------------------|--------|
| Всего кр. рог. скота      | 12 864 |
| В том числе:              |        |
| В гос. и кооп. хозяйствах | 14     |
| В колхозах                | 5 194  |
| У колхозников             | 6 500  |
| У единоличников           | 744    |
| У рабочих и служащих      | 412    |

Из 5 572 коров 3 298 находятся в индивидуальном пользовании колхозников, 1 588— в колхозах, 381 — у единоличников, 7— в гос. хозяйствах, 298—у рабочих и служащих.

|                      |       |
|----------------------|-------|
| Всего овец           | 9 896 |
| В том числе:         |       |
| В колхозах           | 2 167 |
| У колхозников        | 7 170 |
| У единоличников      | 443   |
| У рабочих и служащих | 116   |

|                           |        |
|---------------------------|--------|
| Всего свиноматок          | 11 770 |
| В том числе:              |        |
| В гос. и кооп. хозяйствах | 40     |
| В колхозах                | 1 214  |
| У колхозников             | 9 876  |
| У единоличников           | 802    |
| У рабочих и служащих.     | 338    |

Из 2 134 свиноматок 1 751 находятся в индивидуальном пользовании колхозников, 214— в колхозах, 118—у единоличников, 35—у рабочих и служащих, 16— в гос. хозяйствах.

В 1 КТФ, 52 МТФ, 22 ОТФ, 11 СТФ и 10 смешанных колхозных товарных фер-

мах сосредоточены 33 лошади; 5 055 голов кр. рог. скота, в т. ч. 1 566 коров; 2 089 овец и коз, в т. ч. 914 маток; 1 101 свинья, в т. ч. 203 свиноматки старше 9 мес.

Стоимость заготовок, поставок, госзакупа составляет 1 154 тыс. руб., из них продукты полеводства 509,6 тыс. руб., в т. ч. хлебозаготовки 247,1 тыс. руб.; продукты животноводства и охоты 428,7 т. руб., в т. ч. молокопоставки 234 тыс. руб.; госзакуп 55,1 тыс. руб.; децзаготовки 160,6 тыс. руб. От поставок и госзаготовок в среднем на 1 хозяйство приходится 244 руб., в т. ч. от полеводства 107 руб., животноводства 137 руб.

Розничная торговая сеть района состоит из 27 магазинов и лавок,—в том числе 20 потребкооперации, 5 госторговли и 2 ОРС'ов. Оборот розничной торговли составил в I квартале 1935 г. 858,9 тыс. руб.

Школьная сеть состоит из 45 начальных школ, с 2 283 учащимися, и 4 неполных средних школ, с 1 190 учащимися. Учителей в начальных школах 72, в неполных средних 36.

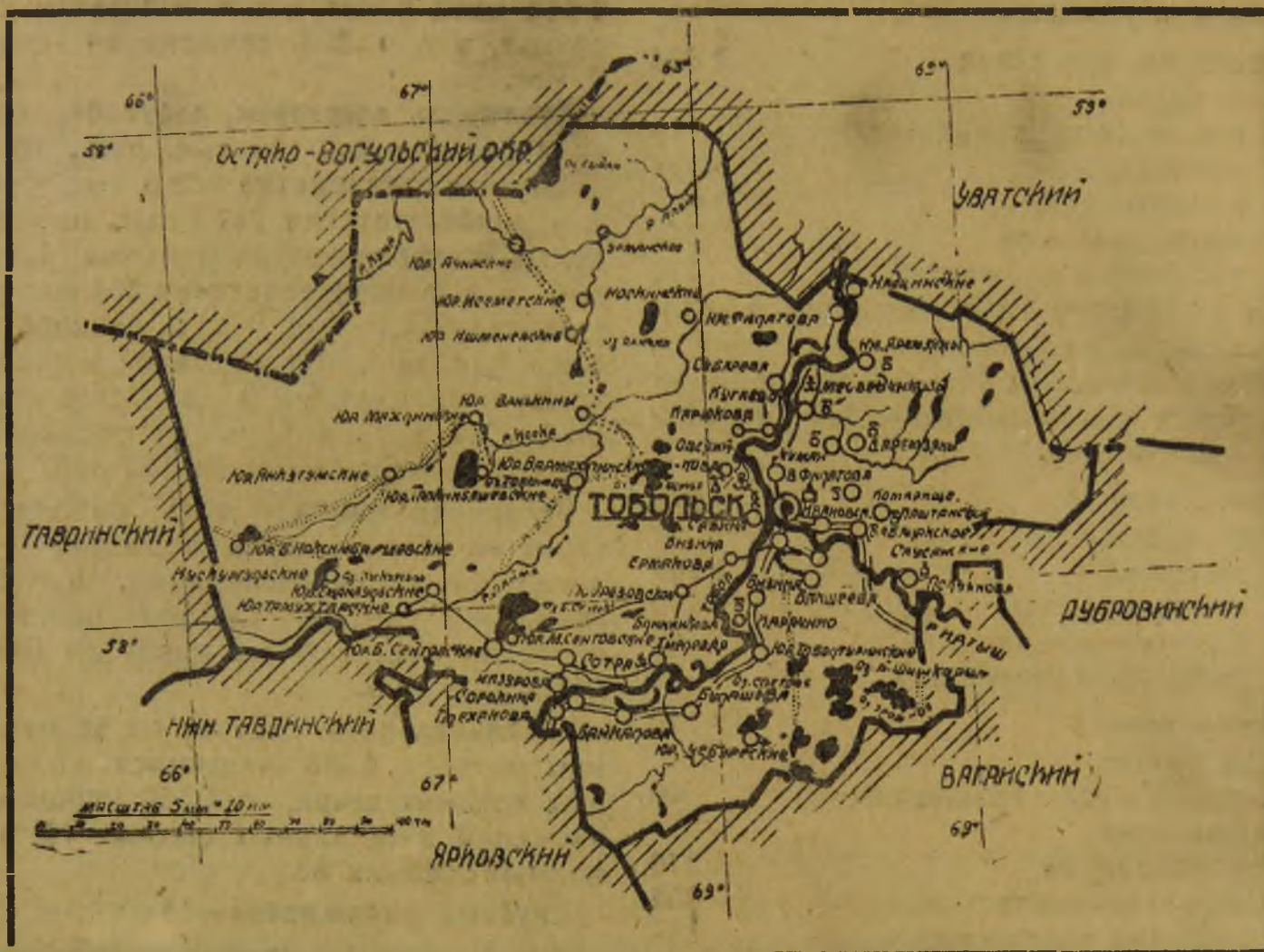
Клубных учреждений—15.

Лечебная сеть состоит из 1 больницы на 15 коек. и 2 амбулаторий; врачей в районе 1, среднего медперсонала 12 чел., низшего медперсонала 8 чел.

Почтовых агентств в районе 9, почтовых ящиков 49. 2 сельсовета связаны телефоном с районным центром.



# ТОБОЛЬСКИЙ РАЙОН



Занимает территорию в 21 409 кв. км. Земельные угодия района распределяются следующим образом:

|  | В га      | В проц. |
|--|-----------|---------|
| Пахотнопригодные и пахотнспособные земли | 47 632    | 2,2     |
| Сенокосы                                 | 88 761    | 4,1     |
| Пастбища                                 | 37 901    | 2       |
| Кустарники                               | 8 289     | 0,3     |
| Леса                                     | 251 302   | 11,7    |
| Болота                                   | 1 661 469 | 77,6    |
| Под водой                                | 34 122    | 1,6     |
| Дороги, прогоны и улицы                  | 3 059     | 0,1     |
| Усадьбы                                  | 3 690     | 0,2     |
| Прочие угодия                            | 4 590     | 0,2     |

В районе 311 населенных пунктов сельского типа, 1 город; 37 сельсоветов, в том числе 6 татарских; 1 городской совет. Районный центр—г. **Тобольск**, при впадении р. **Тобол** в **Иртыш**, в 273 км. от г. **Тюмени**. Ближайшая железнодорожная станция **Тюмень**, ж. д. им. **Кагановича**. Сообщение с г. **Тюменью** происходит по автомобильному тракту, а летом водным путем по рр. **Тоболу** и **Туре**.

**Тракт Тобольск—Петропавловск**, протяжением 427 км, соединяет г. **Тобольск** с **Петропавловском**. **Тракт Тобольск — Уват**, протяжением 301 км, связывает г. **Тобольск** с селом **Уватом**, районным центром **Уватского** района.

Вся посевная площадь—38 623 га, в том числе **яровых** 28 949 га, **озимых** 9 674 га. В числе яровых посевов всего **зерновых** и **бобовых** 23 631 га, из них **пшеницы** 8 145 га, **овса** 11 654 га, **ячменя** 2 809 га, остальная площадь под прочими зерновыми; **технических культур** 867 га (лен 797, конопля 69); **кормовых** 381 га, из которых 187 га—однолетние травы, 177 га—корнеплоды, 12 га—силосные культуры; под **картофелем** 3 598.

Всего хозяйств в районе 12 143, в том числе хозяйств единоличников 665, рабочих и служащих—2 522.

221 колхоз объединяет 8 956 хозяйств с 34 854 га посевов. Процент коллективизации 93,1. В среднем на 1 колхоз приходится 40,5 хозяйств и 167,7 га посевов.

В **Тобольском** районе одна **МТС**,—**Тобольская**,—30 тракторов, общей мощно-



стью 714 НР, 2 комбайна, 6 сложных молотилок, 26 плугов, 2 полуторатонные грузовые автомашины, 1, легкой автомобиль.

В Тобольском районе 2 совхоза:  
1. **Племсовхоз кр. рог. скота Наркомзема**,—посевная площадь 195,7 га; совхоз имеет 8 тракторов общей мощностью 120 НР, 1 грузовую автомашину грузоподъемностью 3 т; 7 рабочих лошадей; 25 голов кр. рог. скота, в т. ч. 19 коров; 6 свиней.

2. **Зверо-кролиководческий**,— посевная площадь 137 га; совхоз имеет 2 трактора общей мощностью 30 НР, 3 грузовые автомашины общей грузоподъемностью 4,5 т; 44 рабочих лошади; 91 голову кр. рог. скота, в т. ч. 20 коров; 152 свиньи, в т. ч. 10 свиноматок. Общее число рабочих 134, в т. ч. 46 временных.

**Животноводство** района (без г. Тобольска) характеризуется следующими данными:

|                           |        |
|---------------------------|--------|
| <b>Всего лошадей</b>      | 11 563 |
| В том числе:              |        |
| В гос. и кооп. хозяйствах | 755    |
| В колхозах                | 10 629 |
| У колхозников             | 34     |
| У единоличников           | 82     |
| У рабочих и служащих      | 63     |

Из 2 773 **кобыл** 2560 находятся в колхозах, 159 — в гос. хозяйствах, 6—у колхозников, 33—у единоличников, 15 — у рабочих и служащих. Из 8 672 **рабочих лошадей** 7 839 находятся в колхозах, 675—в гос. хозяйствах, 31—у колхозников, 76—у единоличников, 51—у рабочих и служащих.

|                             |        |
|-----------------------------|--------|
| <b>Всего кр. рог. скота</b> | 25 845 |
| В том числе:                |        |
| В гос. и кооп. хозяйствах   | 818    |
| В колхозах                  | 9 918  |
| У колхозников               | 13 778 |
| У единоличников             | 211    |
| У рабочих и служащих        | 1 120  |

Из 11 526 **коров** 7 235 находятся в индивидуальном пользовании колхозников, 3 073—в колхозах, 300—в гос. хозяйствах, 126—у единоличников, 792—у рабочих и служащих.

|                           |        |
|---------------------------|--------|
| <b>Всего овец</b>         | 18 291 |
| В том числе:              |        |
| В гос. и кооп. хозяйствах | 13     |
| В колхозах                | 993    |
| У колхозников             | 16 862 |
| У единоличников           | 129    |
| У рабочих и служащих      | 294    |

|                           |        |
|---------------------------|--------|
| <b>Всего овиней</b>       | 11 614 |
| В том числе:              |        |
| В гос. и кооп. хозяйствах | 917    |
| В колхозах                | 1 322  |
| У колхозников             | 8 659  |
| У единоличников           | 112    |
| У рабочих и служащих      | 604    |

Из 1 237 **свиноматок** 673 находятся в индивидуальном пользовании колхозников, 326—в колхозах, 209—в гос. хозяйствах, 21—у рабочих и служащих, 8—у единоличников.

В 7 КТФ, 82 МТФ, 6 ОТФ, 30 СТФ, и 123 смешанных колхозных товарных фермах сосредоточены 124 лошади; 9 862 головы кр. рог. скота, в т. ч. 3 068 коров; 980 овец и коз, в т. ч. 431 матка; 1 220 свиней, в т. ч. 311 свиноматок старше 9 мес.

В г. Тобольске 993 лошади, в т. ч. 576 в гос. хозяйствах (189 **кобыл**, из них 107 в гос. хозяйствах; 880 **рабочих лошадей**, из них 496 в гос. хозяйствах); 2 484 головы кр. рог. скота, в т. ч. 278 в гос. хозяйствах (1 969 **коров**, из них 127 в гос. хозяйствах); 136 **овец**, в т. ч. 102 в гос. хозяйствах, 34—у рабочих и служащих; 1 319 **свиней**, в т. ч. 532 в гос. хозяйствах, 787—у рабочих и служащих (128 **свиноматок**, из них 115 в гос. хозяйствах, 13—у рабочих и служащих).

**Стоимость заготовок, поставок, госзакупа** составляет 2 446 тыс. руб., из них продукты полеводства 1 008,3 тыс. руб., в т. ч. **хлебозаготовки** 378,3 тыс. руб.; продукты животноводства и охоты 982,8 тыс. руб., в т. ч. **молокопоставки** 502,2 тыс. руб.; **госзакуп** 116,7 тыс. руб.; **дощаготовки** 338,2 тыс. руб. От поставок и госзаготовок в среднем на 1 хозяйство приходится 254 руб., в т. ч. от полеводства 105 руб., животноводства 149 руб.

**Из промышленных предприятий** в Тобольском районе имеются:

1. **Тобольский леспромхоз**,—с 624 рабочими, всего персонала 700 чел.; стоимость производственных фондов 149 тыс. руб., непроизводственных 110 тыс. руб.

2. **Лесозавод „Ударник“**, с 230 рабочими, всего персонала 264 чел.; стоимость производственных фондов 40 тыс. руб., непроизводственных 96 тыс. руб.

3. **Бондарно-ящичное производство**, — с 16 рабочими, всего персонала 21 чел.; стоимость производственных фондов 63 тыс. руб.



4. **Пивоваренный завод**,—с 22 рабочими, всего персонала 41 чел.; стоимость производственных фондов 164 тыс. руб., непроизводственных 39 тыс. руб.

5. **Судоверфь**,—со 154 рабочими, всего персонала 186 чел.; стоимость производственных фондов 11 тыс. руб.

6. **Затон Обьрыбтреста**, с 161 рабочим, всего персонала 226 чел.; стоимость производственных фондов 571 тыс. руб., непроизводственных 261 тыс. руб.

7. **9 маслозаводов**, с общим числом рабочих 107 чел., стоимость производственных фондов 154 тыс. руб.

8. **Типография**,—персонала 54 чел., в том числе рабочих 35; стоимость основных фондов 41 тыс. руб.

**Розничная торговая сеть** района (без г. Тобольска) состоит из 91 точки, в том числе 71 потребкооперации, 7 госторговли и 13 ОРС'ов; магазинов и лавок 69, ларьков и палаток 22. Оборóт розничных торговых предприятий составил в I квартале 1935 г. 1 691,6 тыс. руб.

В г. Тобольске 98 розничных торговых точек,— 80 магазинов и лавок, 18 ларьков и палаток. Оборóт розничной торговли составил в I квартале 1935 г. 5 227,6 тыс. руб.

**Школьная сеть** состоит из 94 начальных школ, с 6 661 учащимся, 26 неполных средних школ, с 5 786 учащимися, 1 средней школы с 589 учащимися. Учителей в начальных школах 184, в неполных средних 206, в средней 25.

В г. Тобольске 5 техникумов:

1. **Педагогический**,—с 263 учащимися.

2. **Татарский педагогический**, — с 213 учащимися.

3. **Зоотехнический-ветеринарный**,—с 146 учащимися.

4. **Фельдшерско-акушерская школа**,—с 230 учащимися.

5. **Рыбопромышленный**, Наркомпищепрома,—с 279 учащимися.

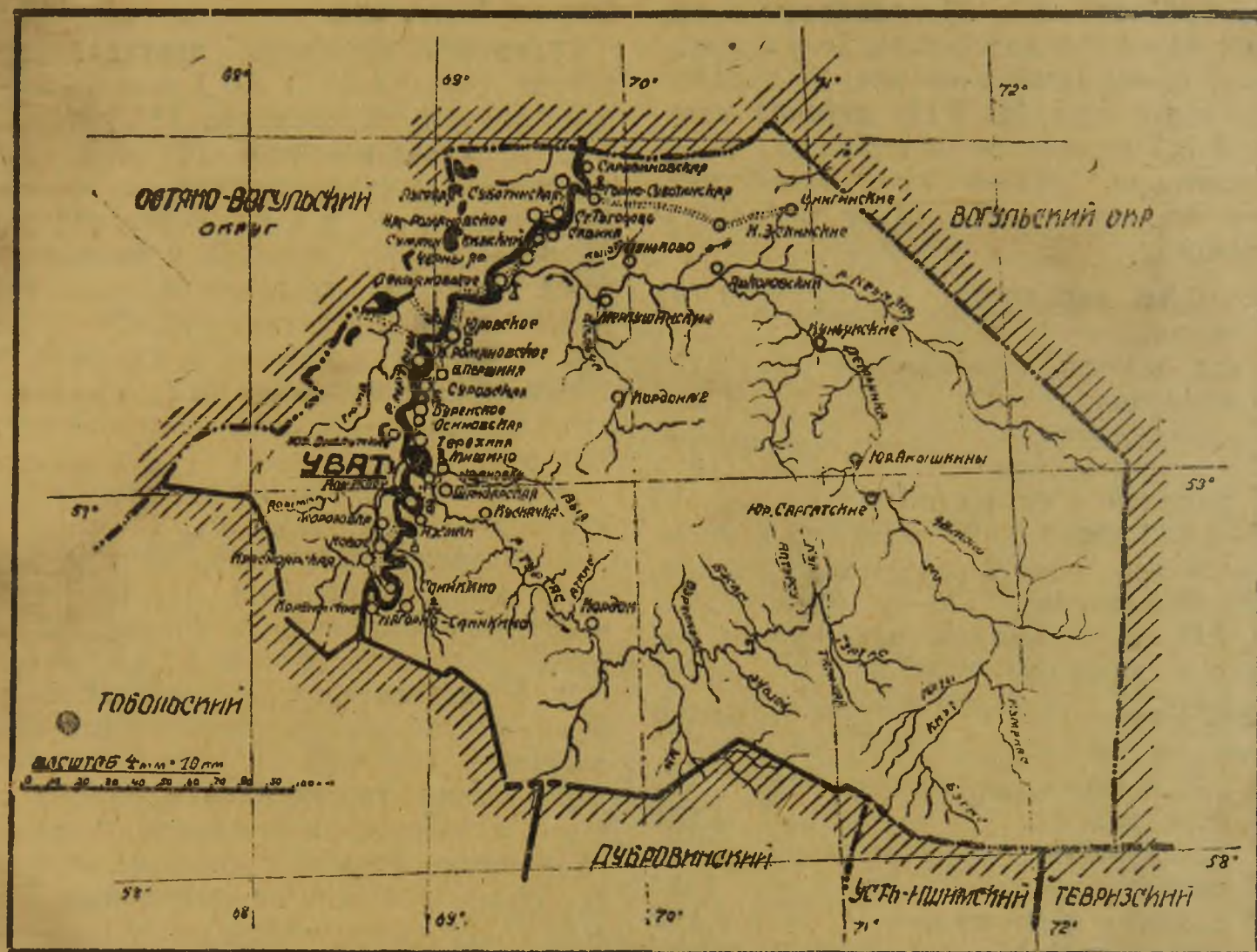
**Клубных учреждений**--138.

**Лечебная сеть** состоит из 2 больниц на 265 коек и 5 амбулаторий; врачей в районе (включая г. Тобольск) 39, в т. ч. 3 санитарных, среднего медперсонала 122 чел., низшего медперсонала 128 чел.

**Почтовых агентств** в районе 28, почтовых ящиков 90. **Радиостанций** 5, в т. ч. 1 в г. Тобольске; **радиоточек** 500, 19 сельсоветов связаны телефоном и 1 телеграфом с районным центром.



# УВАТСКИЙ РАЙОН



Занимает территорию в 44 659 кв. км. Земельные угодия района распределяются следующим образом:

|   | В га      | В проц. |
|---|-----------|---------|
| Пахотнопригодные и пахотноспособные земли | 23 324    | 0,5     |
| Сенокосы                                  | 34 171    | 0,8     |
| Пастбища                                  | 23 050    | 0,5     |
| Кустарники                                | 4 234     | 0,1     |
| Леса                                      | 1 293 871 | 29      |
| Болота                                    | 3 057 266 | 68,5    |
| Под водой                                 | 22 281    | 0,5     |
| Дороги, прогоны, улицы                    | 908       |         |
| Усадьбы                                   | 1 552     |         |
| Прочие угодия                             | 5 289     | 0,1     |

В районе 168 населенных пунктов сельского типа, 16 сельсоветов. Районный центр—село Уват, на Иртыше, в 420 км от г. Тюмени. Ближайшая железнодорожная станция—Тюмень, ж. д. им. Кагановича. Летом существует прямое паромное сообщение с Тобольском и Тюменью. Тракт Тобольск—Уват, протяжением 301 км, связывает село Уват с г. Тобольском.

Вся посевная площадь—16 786 га, в том числе яровых 12 844 га, озимых 3 942 га. В числе яровых посевов всего зерновых и бобовых 11 422 га, из них пшеницы 3 969 га, овса 4 848 га, ячменя 2 462 га; технических культур 271 га (лен 267, конопля 4), кормовых 36 га, из которых 25 га—корнеплоды, 9 га—однолетние травы, 2 га—силосные культуры; картофеля 1 049 га.

Всего хозяйств в районе 4 515, в том числе хозяйств единоличников 801, рабочих и служащих—739.

54 колхоза объединяют 2 975 хозяйств, с 14 951 га посевов. Процент коллективизации 83,6. В среднем на 1 колхоз приходится 55,1 хозяйств и 276,9 га посевов.

Животноводство района характеризуется следующими данными:

|                           |       |
|---------------------------|-------|
| Всего лошадей             | 5 871 |
| В том числе:              |       |
| В гос. и кооп. хозяйствах | 259   |
| В колхозах                | 5 473 |
| У колхозников             | 30    |



У единоличников 90  
 У рабочих и служащих 19  
 Из 1 287 кобыл 1 197 находятся в колхозах, 45—в гос. хозяйствах, 7—у колхозников, 31—у единоличников, 7—у рабочих и служащих. Из 4 111 рабочих лошадей 3 767 находятся в колхозах, 16—у колхозников, 242—в гос. хозяйствах, 74—у единоличников, 12—у рабочих и служащих.

Всего кр. рог. скота 11 792  
 В том числе:  
 В гос. и кооп. хозяйствах 103  
 В колхозах 6 390  
 У колхозников 4 550  
 У единоличников 305  
 У рабочих и служащих 444

Из 4 862 коров 2 590 находятся в индивидуальном пользовании колхозников, 1 682—в колхозах, 176—у единоличников, 51—в гос. хозяйствах, 363—у рабочих и служащих.

Всего овец 13 719  
 В том числе:  
 В гос. и кооп. хозяйствах 35  
 В колхозах 5 891  
 У колхозников 7 275  
 У единоличников 336  
 У рабочих и служащих 182

Всего свиней 8 837  
 В том числе:  
 В гос. и кооп. хозяйствах 168  
 В колхозах 2 346  
 У колхозников 5 626  
 У единоличников 367  
 У рабочих и служащих 330

Из 1 449 свиноматок 905 находятся в индивидуальном пользовании колхозников, 435—в колхозах, 50—в гос. хозяйствах, 39—у единоличников, 20—у рабочих и служащих.

В 3 КТФ, 37 МТФ, 37 ОТФ, 31 СТФ и 8 смешанных колхозных товарных фермах сосредоточены 80 лошадей; 6 320 голов кр. рог. скота, в т. ч. 1 670 коров;

5 871 голова овец и коз, в т. ч. 2 797 маток; 2 056 свиней, в т. ч. 386 свиноматок старше 9 месяцев.

Стоимость заготовок, поставок, госзакупа составляет 1 291,1 тыс. руб., из них продукты полеводства 386 тыс. руб., в т. ч. хлебозаготовки 161 тыс. руб.; продукты животноводства и охоты 627,2 тыс. руб.; в т. ч. молокопоставки 205,4 тыс. руб.; пушнина и мехсырье—278 4 тыс. руб., госзакуп 48,6 тыс. руб.; децзаготовки 229,3 тыс. руб. От поставок и гос. заготовок в среднем на 1 хозяйство приходится 342 руб., в т. ч. от полеводства 102 руб., животноводства 240 руб.

Из промышленных предприятий в Уватском районе имеются:

1. Уватский леспромхоз,—с 460 рабочими, всего персонала 514 чел.; стоимость производственных фондов 232 тыс. руб., непроизводственных 50 тыс. руб.

2. 9 маслозаводов,—общее число рабочих 26; стоимость производственных фондов 80 тыс. руб.

Розничная торговая сеть района состоит из 45 точек, в том числе 33 потребительской кооперации, 2 прочей кооперации, 6 гос. торговли и 4 ОРС'ов; магазинов и лавок 37, ларьков и палаток 8. Оборот розничных торговых предприятий составил в I квартале 1935 г. 1 557,3 тыс. руб.

Школьная сеть состоит из 35 начальных школ, с 2 460 учащимися, и 4 неполных средних школ, с 1 606 учащимися, Учителей в начальных школах 67, в неполных средних 42.

Клубных учреждений — 20.

Лечебная сеть состоит из 1 больницы на 30 коек и 2 амбулаторий; врачей в районе 2, среднего медперсонала 37 чел., низшего медперсонала 24 чел.

Почтовых агентств в районе 13, почтовых ящиков 15, радиоточек 235. 10 сельсоветов связаны телефоном, 1 телеграфом, с районным центром.



# ЯРКОВСКИЙ РАЙОН



Занимает территорию в 5 075 кв. км.  
Земельные угодия района распределяются следующим образом:

|  | В га    | В проц. |
|--|---------|---------|
| Пахотнопригодные и пахотнспособные земли | 28 143  | 5,5     |
| Сенокосы                                 | 44 541  | 9       |
| Пастбища                                 | 30 416  | 6       |
| Кустарники                               | 1 530   | 0,3     |
| Леса                                     | 320 387 | 63,1    |
| Болота                                   | 50 964  | 10      |
| Под водой                                | 6 669   | 1,3     |

|                         |        |     |
|-------------------------|--------|-----|
| Дороги, прогоны и улицы | 807    | 0,1 |
| Усадьбы                 | 1 542  | 0,3 |
| Прочие угодия           | 22 496 | 4,4 |

В районе 89 населенных пунктов сельского типа, 26 сельсоветов, в том числе 1 зырянский, 7 татарских, 1 чувашский. Районный центр — село Ярково, с пристанью на р. Тоболе, в 114 км от ст. Тюмень, ж. д. им. Кагановича.

Сообщение с г. Тюменью происходит по тракту Тюмень—Тобольск, а летом водным путем по рр. Тоболу и Туре. По тер



ритории Ярковского района проходит, на протяжении 40 км, тракт Ялуторовок—Покровское.

Вся посевная площадь — 22 959 га, в т. ч. яровых 17 463 га, озимых 5 496 га. В числе яровых посевов всего зерновых и бобовых 15 272 га, из них пшеницы 6 059 га, овса 7 326 га, ячменя 801 га; остальная площадь под прочими зерновыми; технических культур 787 га (лен 623, конопля 163); кормовых 111 га, из которых корнеплодов 74 га, однолетних трав 37 га; картофеля 1 188 га.

Всего хозяйств в районе 5 938, в том числе хозяйств единоличников 670, рабочих и служащих—1 298.

79 колхозов объединяют 3 970 хозяйств, с 21 149 га посевов. Процент коллективизации 85,9. В среднем на 1 колхоз приходится 50,3 хозяйств и 267,7 га посевов.

В Ярковском районе одна МТС:—Покровская—39 тракторов, общей мощностью 641 НР, 6 комбайнов, 13 сложных молотилок, 37 плугов, 8 сеялок, 1 сноповязалка, 2 жнеи-лобогрейки, 3 грузовые автомашины общей грузоподъемностью 4,5 т, 2 легковых автомобиля.

Животноводство района характеризуется следующими данными:

|                           |       |
|---------------------------|-------|
| Всего лошадей             | 4 720 |
| В том числе:              |       |
| В гос. и кооп. хозяйствах | 232   |
| В колхозах                | 4 117 |
| У колхозников             | 9     |
| У единоличников           | 283   |
| У рабочих и служащих      | 79    |

Из 1 524 кобыл 1 338 находятся в колхозах, 2—у колхозников, 107—у единоличников, 44—в гос. хозяйствах, 33—у рабочих и служащих. Из 3 491 рабочих лошадей 2 989 находятся в колхозах, 6—у колхозников, 222—у единоличников, 212—в гос. хозяйствах, 62—у рабочих и служащих.

|                           |        |
|---------------------------|--------|
| Всего кр. рог. скота      | 13 342 |
| В том числе:              |        |
| В гос. и кооп. хозяйствах | 268    |
| В колхозах                | 3 686  |
| У колхозников             | 7 692  |
| У единоличников           | 754    |
| У рабочих и служащих      | 942    |

Из 5 437 коров 3 375 находятся в индивидуальном пользовании колхозников,

1 137—в колхозах, 338—у единоличников, 64—в гос. хозяйствах, 523—у рабочих и служащих.

|                           |       |
|---------------------------|-------|
| Всего овец                | 8 100 |
| В том числе:              |       |
| В гос. и кооп. хозяйствах | 51    |
| В колхозах                | 1 208 |
| У колхозников             | 6 068 |
| У единоличников           | 532   |
| У рабочих и служащих      | 241   |

|                           |       |
|---------------------------|-------|
| Всего свиней              | 9 407 |
| В том числе:              |       |
| В гос. и кооп. хозяйствах | 287   |
| В колхозах                | 2 484 |
| У колхозников             | 5 783 |
| У единоличников           | 348   |
| У рабочих и служащих      | 505   |

Из 1 258 свиноматок 726 находятся в индивидуальном пользовании колхозников, 353—в колхозах, 89—в гос. хозяйствах, 56—у единоличников, 34—у рабочих и служащих.

В 3 КТФ, 50 МТФ, 10 ОТФ, 19 СТФ и 31 смешанной колхозной товарной ферме сосредоточены 104 лошади; 3 684 головы кр. рог. скота, в т. ч. 1 137 коров; 1 221 голова овец и коз, в т. ч. 494 матки; 2 484 свиньи, в т. ч. 353 свиноматки старше 9 мес.

Стоимость заготовок, поставок, госзакупа составляет 1 265,3 тыс. руб., из них продукты полеводства 732,1 тыс. руб., в т. ч. хлебозаготовки 344,1 тыс. руб.; продукты животноводства и охоты 341,4 тыс. руб., в т. ч. молокопоставки 203,9 тыс. руб.; госзакуп 44,9 тыс. руб.; децзаготовки 146,9 тыс. руб. От поставок и госзаготовок в среднем на 1 хозяйство приходится 273 руб., в т. ч. от полеводства 158 рублей, животноводства 115 руб.

Из промышленных предприятий в Ярковском районе имеются:

1. Леспромхоз,—с 525 рабочими; всего персонала 584 чел.; стоимость производственных фондов 167 тыс. руб.; непроизводственных 234 тыс. руб.

2. 6 маслозаводов,—общее число рабочих 17 чел.; стоимость производственных фондов 47 тыс. руб.

Розничная торговая сеть района состоит из 54 точек, в том числе 38 потребительской, 11 госторговли, 5 ОРС'ов. Оборот розничных торговых предприя-



тий составил в I квартале 1935 г. 1 089,9 тыс. руб.

Школьная сеть состоит из 39 начальных школ, с 2 200 учащимися, и 8 неполных средних школ, с 1 725 учащимися. Учителей в начальных школах 71, в неполных средних 60.

Клубных учреждений—22.

Лечебная сеть состоит из 1 больницы на 35 коек и 2 амбулаторий; врачей в районе 1; среднего медперсонала 13 чел., низшего медперсонала 10 чел.

Почтовых агентств в районе 18, почтовых ящиков 47, радиоточек 113. 17 сельсоветов связаны телефоном с районным центром.

---



# ОСТЯКО-ВОГУЛЬСКИЙ ОКРУГ

## БЕРЕЗОВСКИЙ РАЙОН

Таежная зона



Занимает территорию в 180 800 кв. км.

В районе 153 населенных пункта, 13 сельсоветов, в том числе 7 хантыйских и 2 мансийских. Преобладающее население района — ханте, на втором месте — русские, на третьем — манси, на четвертом — зыряне. Районный центр село Березово на реке Сев. Сосьва, в 238 км от г. Тюмени. Ближайшая железнодорожная станция — Тюмень, ж. д. им. Кагановича.

Всего хозяйств в районе 2 748, в том числе оставшихся на 1 апреля 1936 г. вне колхозных объединений 1 305.

70 колхозов объединяют 1 443 хозяйства. Процент коллективизации 52,6. В число колхозных объединений входят: 21 смешанная производственная артель (СПА), 1 оленеводческая артель, 7 ры-

боловецких артелей, 41 простейшее производственное объединение (ППО)<sup>1</sup>

На территории Березовского района расположен Березовский оленеводческий совхоз. Поголовье оленей совхоза определяется следующими данными на 1 января 1936 г.: всего оленей 6 683, в том числе 3 359 маток; на 1 января 1937 г. поголовье оленей должно быть доведено по плану до 7 609 голов, в том числе 3 539 маток. Посевная площадь совхоза — 13 га. Общее число рабочих 70.

Всего оленей в районе — на 1 января 1936 г. — 46 444, из них: в колхозах 14 579, в индивидуальном пользовании

<sup>1</sup> В дальнейшем смешанные производственные артели и простейшие производственные объединения отмечаются только сокращенно — СПА и ППО.



колхозников 1924, у единоличников 22798, в гос. и кооп. хозяйствах 460, в совхозе 6683.

**Животноводство** района характеризуется следующими данными:

|                           |             |
|---------------------------|-------------|
| <b>Всего лошадей</b>      | <b>5094</b> |
| В том числе:              |             |
| В гос. и кооп. хозяйствах | 489         |
| В колхозах                | 1765        |
| У колхозников             | 52          |
| У единоличников           | 2184        |
| В прочих хозяйствах       | 604         |

Из 3146 рабочих лошадей 1296 находятся у единоличников, 975—в колхозах, 438—в гос. хозяйствах, 25—у колхозников, 412—в прочих хозяйствах. Из 1619 кобыл 866 находятся у единоличников, 465—в колхозах, 86—в гос. хозяйствах, 17—у колхозников, 185—в прочих хозяйствах.

|                             |             |
|-----------------------------|-------------|
| <b>Всего кр. рог. скота</b> | <b>6236</b> |
| В том числе:                |             |
| В гос. и кооп. хозяйствах   | 108         |
| В колхозах                  | 1024        |
| У колхозников               | 858         |
| У единоличников             | 2548        |
| В прочих хозяйствах         | 1638        |

Из 3074 коров 1317 находятся у единоличников, 521—в индивидуальном пользовании колхозников, 363—в колхозах 61—в гос. хозяйствах, 812—в прочих хозяйствах.

|                     |             |
|---------------------|-------------|
| <b>Всего овец</b>   | <b>1689</b> |
| В том числе:        |             |
| В колхозах          | 220         |
| У колхозников       | 180         |
| У единоличников     | 653         |
| В прочих хозяйствах | 236         |

Из 939 овцематок 354 находятся в индивидуальном пользовании колхозников, 351—у единоличников, 100—в колхозах, 134—в прочих хозяйствах.

|                           |            |
|---------------------------|------------|
| <b>Всего свиной</b>       | <b>220</b> |
| В том числе:              |            |
| В гос. и кооп. хозяйствах | 31         |
| В колхозах                | 77         |
| У колхозников             | 25         |
| В прочих хозяйствах       | 87         |

Из 49 свиноматок 14 находятся в колхозах, 7—в гос. хозяйствах, 2—в индивидуальном пользовании колхозников, 26—в прочих хозяйствах.

На территории Березовского района расположен крупнейший в СССР Кондо-Сосьвинский боброво-соболиный заводник.

Из промышленных предприятий в Березовском районе имеются:

1. **Березовский рыбозавод**,—с 332 рабочими (всего персонала 386 чел.); стоимость производственных фондов 433 тыс. руб., непроизводственных 380 тыс. рублей.

2. **Березовская электростанция**, с 3 рабочими; стоимость основных фондов 10 тыс. руб.

**Розничная торговая сеть** района состоит из 99 точек, в том числе 23 гос. торговли, 23 ОРС'ов; 53 интегральной кооперации; магазинов и лавок 94, ларьков и палаток 5. Оборót розничных торговых предприятий составил в I квартале 1935 г. 2868,3 тыс. руб.

**Школьная сеть** района состоит из 38 начальных школ, с 1593 учащимися, и 9 неполных средних школ, с 1995 учащимися. Учителей в начальных школах 77, в неполных средних 56.

**Клубных учреждений**—38.

**Почтовых отделений** в районе 1, почтовых агентств 10, почтовых ящиков 20; радиоточек 229; радиостанций 10, из них 1 в районном центре и 9 в сельсоветах. 9 сельсоветов связаны радиотелеграфом с районным центром; районный центр (село Березово) связан радиотелеграфом с областным центром.







зах, 16—в гос. хозяйствах, 428—в прочих хозяйствах.

|                      |       |
|----------------------|-------|
| Всего овец           | 3 200 |
| В том числе:         |       |
| В колхозах           | 85    |
| У колхозников        | 1 734 |
| У единоличников      | 1 251 |
| В прочих хозяйствах. | 130   |

Из 1 836 овцематок 957 находятся в индивидуальном пользовании колхозников, 675—у единоличников, 58—в колхозах, 60—в прочих хозяйствах.

|                           |     |
|---------------------------|-----|
| Всего свиней              | 744 |
| В том числе:              |     |
| В гос. и кооп. хозяйствах | 37  |
| В колхозах                | 170 |
| У колхозников             | 107 |
| У единоличников           | 104 |
| В прочих хозяйствах       | 326 |

Из 184 свиноматок 44 находятся в колхозах, 28—у единоличников, 24—в индивидуальном пользовании колхозников, 18—в гос. хозяйствах, 70—в прочих хозяйствах.

Из промышленных предприятий в Кондинском районе имеется рыбозавод, с 413 рабочими,—всего персонала 471 чел.; стоимость производственных фондов 470 тыс. руб., непроизводственных — 1 504 тыс. руб.

Розничная торговая сеть района состоит из 66 точек, в том числе 12 гос-торговли, 5 ОРС'ов, 49 интегральной кооперации; магазинов и лавок 63, ларьков и палаток 3. Оборот розничных торговых предприятий составил в I квартале 1935 г. 2 410,4 тыс. руб.

Школьная сеть состоит из 23 начальных школ, с 1 191 учащимся, и 4 неполных средних школ, с 765 учащимися. Учителей в начальных школах 37, неполных средних—34.

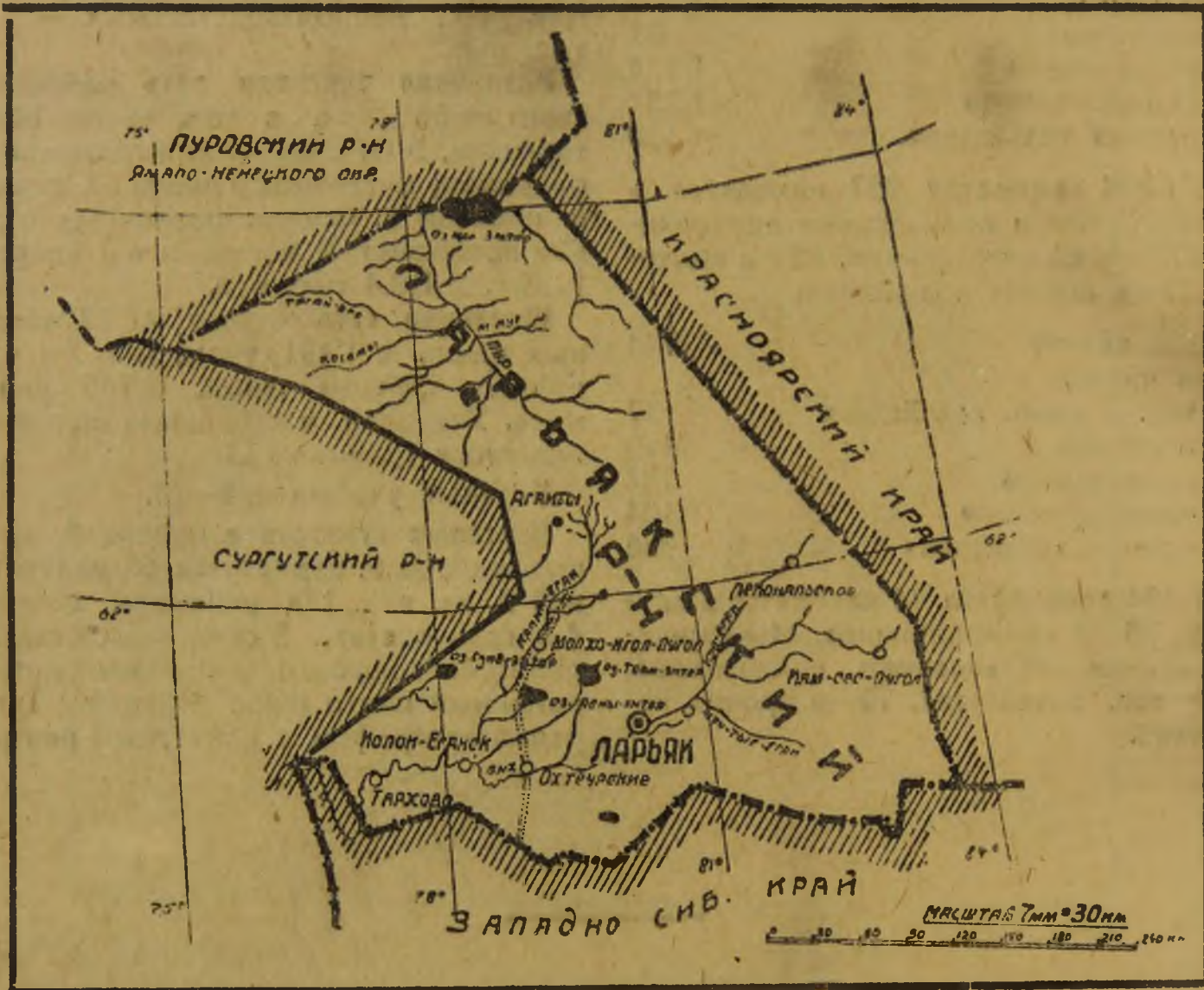
Клубных учреждений—23.

Почтовых агентств в районе 6, почтовых ящиков 9, радиоточек 68, радиостанций 5, из них 1 в районном центре и 4 в сельсоветах. 5 сельсоветов связаны радиотелеграфом с районным центром, районный центр (село Нахрачи) связан радиотелеграфом с областным центром.



# ЛАРЬЯКСКИЙ РАЙОН

## Таежная зона, на переходе к лесотундре



Занимает территорию в 81 324 кв. км. В районе 48 населенных пунктов, 7 сельсоветов,— **всехантыйские**. Преобладающее население района—ханте, на втором месте—русские. Районный центр—село **Ларьяк**, на р. Вах, в 1 696 км от г. Тюмени. Ближайшая железнодорожная станция—**Тюмень**, ж. д. им. Кагановича.

**Всего хозяйств в районе 577, в том числе хозяйств, оставшихся на 1 апреля 1936 г. вне колхозных объединений 260.**

18 колхозов (3 рыболовецкие артели и 15 ППО) объединяют 317 хозяйств. Процент коллективизации 54,9.

**Всего оленей в районе 2 758,—все у единоличников.**

**Животноводство района характеризуется следующими данными:**

Всего лошадей 345, в том числе рабочих лошадей 264, из них кобыл 137.

Всего кр. рог. скота 154 головы, в том числе коров 95.

Всего овец 39, в том числе овцемя-  
ток 20.

**Из промышленных предприятий** в Ларь-  
якском районе имеется **рыбозавод**, с 56 ра-  
бочими,—всего персонала 78 чел.; стои-  
мость производственных фондов 87 тыс.  
руб., непроизводственных 9.

**Розничная торговая сеть района** состоит из 18 точек, в том числе 6 госторговли, 3 ОРС'ов, 9 интегральной кооперации; магазинов и лавок 12, ларьков и палаток 6. Оборóт розничных торговых предприятий составил в I квартале 1935 г. 533,7 тыс. руб.

Школьная сеть района состоит из 8 начальных школ, с 201 учащимся, и 1 не-



полной средней школы, с 37 учащимися. Учителей в начальных школах 11, в неполной средней 3.

**Клубных учреждений—5.**

**Почтовых агентств в районе 5, почтовых ящиков 4; радиоточек 53; радио-**

**станций 6, из них 1 в районном центре и 5 в сельсоветах. 5 сельсоветов связаны радиотелеграфом с районным центром, районный центр (село Ларьяк) связан радиотелеграфом с областным центром.**

---



# САМАРОВСКИЙ РАЙОН

Таяжная зона



Занимает территорию в 41 036 кв. км.

В районе 72 населенных пункта, 12 сельсоветов, в том числе 1 хантыйский; 1 поселковый совет (в окружном центре поселке Остяко-Вогульске). Преобладающее население района — русские, на втором месте — ханты. Районный центр — село Самарово, на Иртыше, в 26 км от устья, в 775 км от г. Тюмени. Ближайшая железнодорожная станция — Тюмень, ж. д. им. Кагановича.

Всего хозяйств в районе 2 722, в том числе хозяйств, оставшихся на 1 апреля 1936 г. вне колхозных объединений, 858.

49 колхозов объединяют 1 864 хозяйства. Процент коллективизации 68,4. В число колхозных объединений входят 42 СПА и 7 рыболовецких артелей.

В Самаровском районе одна МТС — Реполовская, — имеющая 9 тракторов общей мощностью 284 HP, 2 сложные молотилки, 15 плугов, 3 сеялки.



**Всего оленей в районе 2 337, — все у единоличников.**

**Животноводство района характеризуется следующими данными:**

|                           |              |
|---------------------------|--------------|
| <b>Всего лошадей</b>      | <b>6 894</b> |
| <b>В том числе:</b>       |              |
| В гос. и кооп. хозяйствах | 950          |
| В колхозах                | 3 966        |
| У колхозников             | 171          |
| У единоличников           | 941          |
| У рабочих и служащих      | 57           |
| В прочих хозяйствах       | 809          |

Из 4389 рабочих лошадей 2 334 находятся в колхозах, 732—в гос. хозяйствах, 619—у единоличников, 101—у колхозников, 46—у рабочих и служащих, 557—в прочих хозяйствах. Из 1 806 кобыл 960 находятся в колхозах, 278—у единоличников, 209—в гос. хозяйствах, 66—у колхозников, 14 — у рабочих и служащих, 279—в прочих хозяйствах.

|                             |               |
|-----------------------------|---------------|
| <b>Всего кр. рог. скота</b> | <b>10 149</b> |
| <b>В том числе:</b>         |               |
| В гос. и кооп. хозяйствах   | 628           |
| В колхозах                  | 2 763         |
| У колхозников               | 2 151         |
| У единоличников             | 1 270         |
| У рабочих и служащих        | 466           |
| В прочих хозяйствах         | 2 871         |

Из 4 776 коров 1 213 находятся в индивидуальном пользовании колхозников, 914—в колхозах, 727—у единоличников, 250—в гос. хозяйствах, 424—у рабочих и служащих, 1 248—в прочих хозяйствах.

|                           |              |
|---------------------------|--------------|
| <b>Всего овец</b>         | <b>4 269</b> |
| <b>В том числе:</b>       |              |
| В гос. и кооп. хозяйствах | 156          |
| В колхозах                | 145          |
| У колхозников             | 2 111        |
| У единоличников           | 1 269        |
| У рабочих и служащих      | 18           |
| В прочих хозяйствах       | 570          |

Из 2 483 овцематок 1 243 находятся в индивидуальном пользовании колхозников, 718 — у единоличников, 65—в колхозах, 131—в гос. и кооп. хозяйствах, 314—в прочих хозяйствах, 12—у рабочих и служащих.

|                           |            |
|---------------------------|------------|
| <b>Всего овиней</b>       | <b>591</b> |
| <b>В том числе:</b>       |            |
| В гос. и кооп. хозяйствах | 96         |
| В колхозах                | 80         |
| У колхозников             | 229        |

|                             |            |
|-----------------------------|------------|
| <b>У рабочих и служащих</b> | <b>14</b>  |
| <b>У единоличников</b>      | <b>156</b> |
| <b>В прочих хозяйствах</b>  | <b>16</b>  |

Из 92 свиноматок 26 находятся в индивидуальном пользовании колхозников, 26 — у единоличников, 3—у рабочих и служащих, 21—в гос. хозяйствах, 16—в колхозах.

Из промышленных предприятий в Самаровском районе имеются:

1. **Остяко-Вогульский леспромхоз** (расположенный на территории трех районов: Самаровского, Березовского и Сургутского), — с 1 159 рабочими (всего персонала 1 235 чел.); стоимость производственных фондов 637 тыс. руб., непроизводственных 145 тыс. руб.

2. **Самаровский лесозавод**, с 69 рабочими (всего персонала 83 чел.); стоимость производственных фондов 228 тыс. руб., непроизводственных 17 тыс. руб.

3. **Самаровский консервный комбинат**, с 508 рабочими (всего персонала 665 чел.); стоимость производственных фондов 1 595 тыс. руб., непроизводственных 506 тыс. руб.

4. **2 кирпичных завода в селе Самарово**,—общая численность персонала 59 чел., стоимость основных фондов 126 тыс. руб.

5. **Столярная мастерская в Остяко-Вогульске**,—численность персонала 20 чел., стоимость основных фондов 12 тыс. руб.

6. **Остяко-Вогульская электростанция**,—с 7 рабочими; стоимость основных фондов 37 тыс. руб.

**Розничная торговая сеть района** состоит из 114 точек, в том числе 13 гос-торговли, 22 ОРС'ов, 79 интегральной кооперации; магазинов и лавок 109, ларьков и палаток 5. Оборот розничных торговых предприятий составил в I квартале 1935 г. 4 079,3 тыс. руб.

**Школьная сеть** состоит из 36 начальных школ, с 1667 учащимися, 11 неполных средних школ, с 2 027 учащимися и 1 средней школы, с 494 учащимися. Учителей в начальных школах 64, в неполных средних 91, в средней 20.

В поселке Остяко-Вогульске (окружном центре) находится 2 техникума:

1. **Педагогический**, с 50 учащимися.
2. **Фельдшерско-акушерская школа**, с 47 учащимися и 1 Совпартшкола.



В Остяко-Вогульске 2 научно-исследовательских учреждения:

1. Опорный пункт Наркомзема, занимающийся проблемами продвижения полевых и огородных культур на Север.

2. Санитарно-бактериологическая лаборатория.

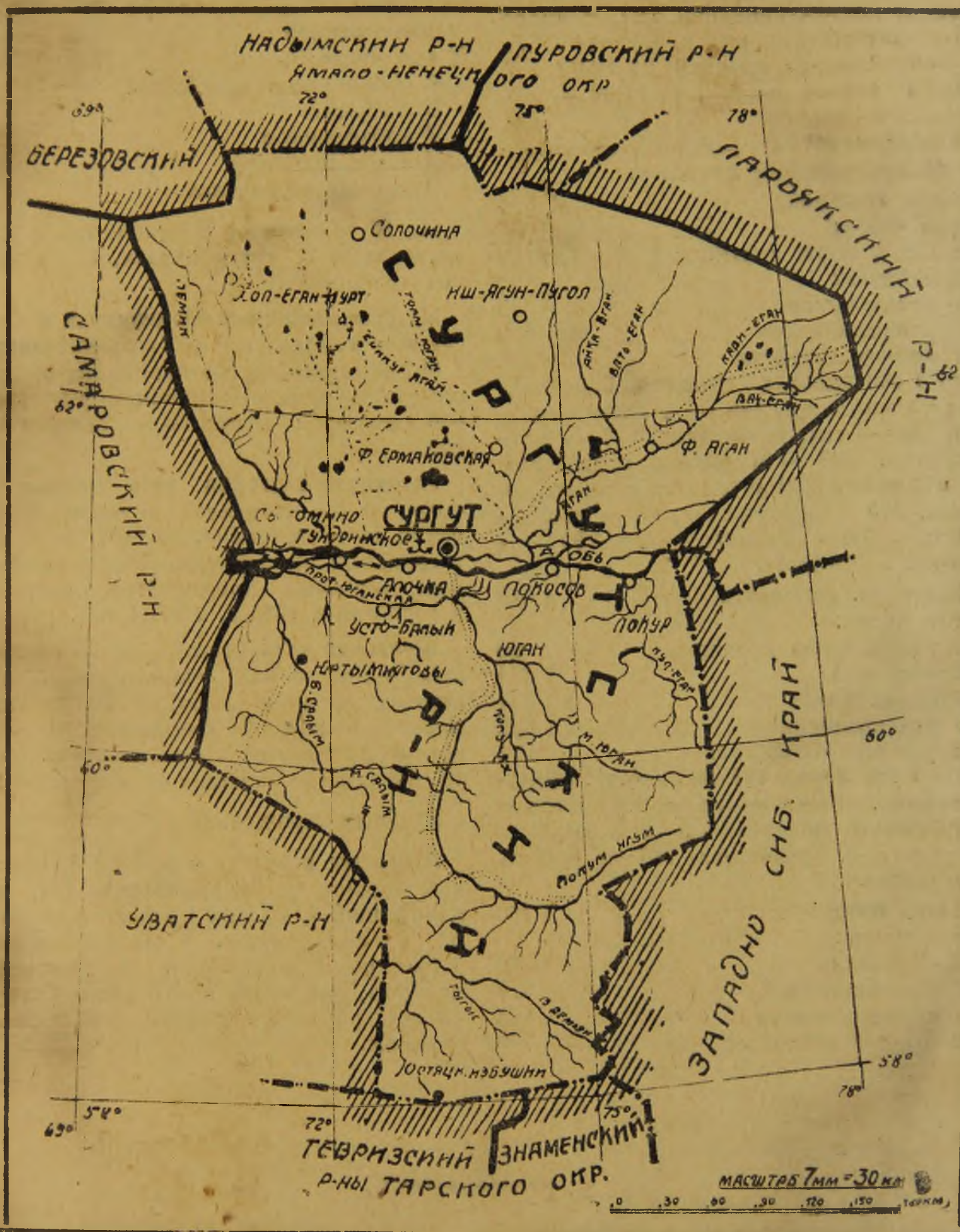
Клубных учреждений в районе—61.

Почтовых отделений в районе 1, почтовых агентств 12, почтовых ящиков 18; радиоточек 574; радиостанций 3, из них 1 в районном центре и 2 в сельсоветах. 2 сельсовета связаны радиотелеграфом с районным центром, районный центр (село Самарово) связан радиотелеграфом с областным центром.



# СУРГУТСКИЙ РАЙОН

Таяжная зона, на переходе к лесотундре



Занимает территорию в 175 869 кв. км.

В районе 272 населенных пункта, 11 сельсоветов, в том числе 6 хантыйских. Преобладающее население района — русские, на втором месте — ханте.

Районный центр — село Сургут, на реке Агач, в 10 км от ее впадения в Обь, в 1 265 км от Тюмени. Ближайшая железнодорожная станция — Тюмень, ж. д. им. Кагановича.



**Всего хозяйств** в районе 1 481, в том числе хозяйств, оставшихся на 1 апреля 1936 г. вне колхозных объединений, 656.

46 **колхозов** объединяют 825 хозяйств. Процент коллективизации 55,7. В число колхозных объединений входят 14 СПА, 11 рыболовецких артелей, 21 ППО.

**Всего оленей** в районе 7 293 — все у единоличников.

**Животноводство** района характеризуется следующими данными:

|                           |       |
|---------------------------|-------|
| <b>Всего лошадей</b>      | 2 598 |
| <b>В том числе:</b>       |       |
| В гос. и кооп. хозяйствах | 159   |
| В колхозах                | 832   |
| У колхозников             | 46    |
| У единоличников           | 809   |
| У прочих хозяйств         | 752   |

Из 1 689 **рабочих лошадей** 500 находятся в колхозах, 478 — у единоличников, 156 — в гос. хозяйствах, 27 — у колхозников, 528 — в прочих хозяйствах. Из 874 **кобыл** 298 находятся у единоличников, 245 — в колхозах, 37 — в гос. хозяйствах, 14 — у колхозников, 280 — в прочих хозяйствах.

|                             |       |
|-----------------------------|-------|
| <b>Всего кр. рог. скота</b> | 4 016 |
| <b>В том числе:</b>         |       |
| В гос. и кооп. хозяйствах   | 20    |
| В колхозах                  | 629   |
| У колхозников               | 334   |
| У единоличников             | 862   |
| В прочих хозяйствах         | 2171  |

Из 1 889 **коров** 497 находятся у единоличников, 228 — в колхозах, 205 — в индивидуальном пользовании колхозников, 12 — в гос. хозяйствах, 947 — в прочих хозяйствах.

|                     |       |
|---------------------|-------|
| <b>Всего овец</b>   | 1 763 |
| <b>В том числе:</b> |       |
| В колхозах          | 93    |
| У колхозников       | 316   |
| У единоличников     | 594   |
| В прочих хозяйствах | 760   |

Из 1 011 **овцематок** 347 находятся у единоличников, 197 — в индивидуальном пользовании колхозников, 64 — в колхозах, 403 — в прочих хозяйствах.

|                           |    |
|---------------------------|----|
| <b>Всего свиней</b>       | 86 |
| <b>В том числе:</b>       |    |
| В гос. и кооп. хозяйствах | 23 |
| В колхозах                | 35 |
| У колхозников             | 4  |
| У единоличников           | 6  |
| В прочих хозяйствах       | 18 |

Из 16 **свиноматок** 8 находятся в гос. хозяйствах, 7 — в колхозах, 1 — в прочих хозяйствах.

Из **промышленных предприятий** в Сургутском районе имеется **рыбозавод**, с 397 рабочими (всего персонала 596 ч.); стоимость производственных фондов 356 тыс. руб., непроизводственных 491 тыс. руб.

**Розничная торговая сеть** района состоит из 73 магазинов и лавок, в том числе 16 госторговли, 22 ОРС'ов, 35 интегральной кооперации. Оборот розничных торговых предприятий составил в I квартале 1935 г. 2 344,4 тыс. руб.

**Школьная сеть** состоит из 23 начальных школ, с 678 учащимися, 5 неполных средних школ, с 790 учащимися, и 1 средней школы, с 378 учащимися. Учителей в начальных школах 39, в неполных средних 36, в средней 17.

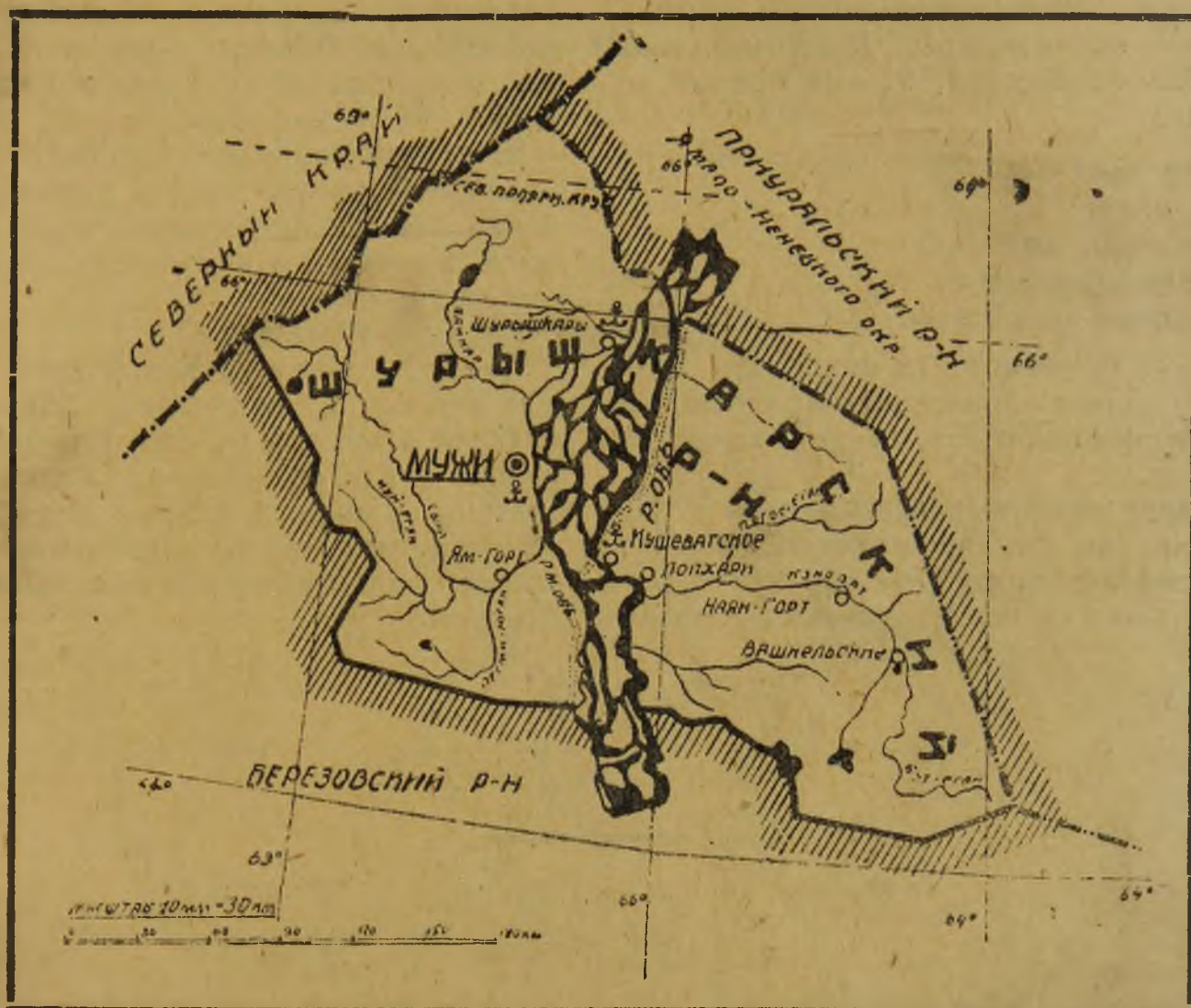
**Клубных учреждений**—17.

**Почтовых агентств** в районе 9, почтовых ящиков — 22; **радиоточек** 107; **радиостанций** 4, из них 1 в районном центре, 3 в сельсоветах. 3 сельсовета связаны радиотелеграфом с районным центром, районный центр (село Сургут) связан радиотелеграфом с областным центром.



# ШУРЫШКАРСКИЙ РАЙОН

## Зона лесотундры



Занимает территорию в 62 тыс. кв. км.

В районе 77 населенных пунктов, 4 сельсовета, в том числе 1 хантыйский. Преобладающее население района — ханте, на втором месте — зыряне, на третьем месте — русские, на четвертом — ненцы. Районный центр — село Мужи на Оби (пристань), в 1 650 км от г. Тюмени. Ближайшая железнодорожная станция — Тюмень, ж. д. им. Кагановича.

Всего хозяйств в районе 1 242, в том числе хозяйств, оставшихся на 1 апреля 1936 г. вне колхозных объединений, 759.

23 колхоза объединяют 488 хозяйства. Процент коллективизации 38,8. В число колхозных объединений входят 1 СПА, 3 оленеводческих артели, 19 ППО.

Всего оленей в районе 38 101, в том числе в колхозах 8 800, у колхозников 3 053, у единоличников 19 199, в гос. и кооп. хозяйствах 245, в совхозе 6 104.

На территории Шурьшкарского района расположен Мужевский оленевод-

ческий совхоз, насчитывавший на 1 января 1936 г. 6 104 головы оленей, в том числе 3 323 матки. Общее число рабочих совхоза 52 чел.

Животноводство района характеризуется следующими данными:

|  |     |
|--|-----|
| Всего лошадей  | 992 |
| В том числе:   |     |
| В гос. и кооп. хозяйствах  | 29  |
| В колхозах   | 144 |
| У колхозников  | 110 |
| У единоличников  | 564 |
| В прочих хозяйствах  | 75  |
| Из 607 рабочих лошадей 371 находятся у единоличников, 96 — в колхозах, 66 — у колхозников, 28 — в гос. хозяйствах, 46 — в прочих хозяйствах. Из 345 кобыл 236 находятся у единоличников, 43 — в колхозах, 43 — у колхозников, 3 — в гос. хозяйствах, 20 — в прочих хозяйствах. |     |
| Всего кр. рог. скота   | 854 |
| В том числе:   |     |
| В гос. и кооп. хозяйствах  | 7   |
| В колхозах   | 53  |



|   |     |
|---|-----|
| У колхозников   | 252 |
| У единоличников   | 336 |
| В прочих хозяйствах   | 206 |
| Из 447 коров 185 находятся у единоличников, 139—в индивидуальном пользовании колхозников, 22—в колхозах, 4—в гос. хозяйствах, 97 — в прочих хозяйствах. |     |
| Всего овец  | 271 |
| В том числе:  |     |
| У колхозников   | 137 |
| У единоличников   | 87  |
| В прочих хозяйствах   | 47  |

Из 133 овцематок 78 находятся в индивидуальном пользовании колхозников, 44—у единоличников, 11—в прочих хозяйствах.

Из промышленных предприятий в Шуршкарском районе имеется Кушеватский рыбозавод, со 178 рабочими (всего персонала 219 чел.); стоимость произ-

водственных фондов 248 тыс. руб., производственных 313 тыс. руб.

**Розничная торговая сеть** района состоит из 24 магазинов и лавок, в том числе 8 госторговли и 16 интегральной кооперации. Оборот розничных торговых предприятий составил в I квартале 1935 г. 914,8 тыс. руб.

**Школьная сеть** района состоит из 9 начальных школ, со 147 учащимися, и 2 неполных средних школ, с 440 учащимися. Учителей в начальных школах 14, в неполных средних 22

**Клубных учреждений**—16.

**Почтовых агентств** в районе 5, почтовых ящиков 6, радиоточек 165; радиостанций 4, в том числе 1 в районном центре и 3 в сельсоветах. 3 сельсовета связаны радиотелеграфом с районным центром, районный центр (село Мужи) связан радиотелеграфом с областным центром.



# ЯМАЛО-НЕНЕЦКИЙ ОКРУГ

## НАДЫМСКИЙ РАЙОН

Зона полярной тундры



Занимает территорию в 12,0 млн. га. ренные воды 309 тыс. га, внешние воды  
Под водой находятся 1 805 тыс. га (внут- 1496 тыс. га); оленье пастбища зани-



мают 9 млн. га, луга 15 тыс. га; под лесом находится 1 416 тыс. га.

В районе 6 населенных пунктов, 2 сельсовета, оба ненецкие. Преобладающее население района—русские, на втором месте—ненцы, на третьем—ханте, на четвертом—зыряне. Районный центр—поселок **Ныда** у устья Оби, в 2 400 км от г. Тюмени. Ближайшая железнодорожная станция—**Тюмень**, ж. д. им. Кагановича.

В Надымском районе 3 колхозных объединения, в том числе 2 СПА (смешанных производственных артели) и 1 ППО (простейшее производственное объединение).

85 проц. всего хозяйств Надымского района занимаются **рыбной ловлей**, 80 проц. хозяйств занимаются **охотой**, 92 проц.—**оленоводством**. Из общей суммы валового дохода населения на долю рыболовства приходится 35,5 проц., охоты—14,1 проц., оленеводства—34,9 проц., животноводства—3,7 проц., прочих занятий—11,8 проц.

**Всего оленей** в районе 30 528, в том числе в СПА 3 719, в индивидуальном пользовании членов СПА 479, в индивидуальном пользовании членов ППО 886, в гос. и кооп. хозяйствах 635, в совхозе 12 565, у единоличников 12 244.

В среднем на 1 хозяйство приходится 49,3 оленей, 40,7 проц. всех хозяйств имеют от 20 до 50 оленей, 24,1 проц.—меньше 20, 17,4 проц.—от 50 до 100, 6,3 проц.—от 100 до 150, 4,2 проц.—от 150 до 200, 1,4 проц.—от 200 до 300, 3,5 проц. не имеют вовсе оленей.

На территории Надымского района расположен **Надымский оленеводческий совхоз**. Относительно его оленного поголовья мы располагаем следующими данными: на 1 января 1936 г. всего оленей 12 565, в том числе 6 278 маток; на 1 января 1937 г. поголовье должно, по плану, быть доведено до 15 187, в том

числе 7 157 маток. Общее число рабочих совхоза—104 чел.

**Животноводство** района характеризуется следующими данными:

**Всего лошадей**—в гос. и кооп. хозяйствах 45, в колхозах—15, у единоличников—1. **Рабочих лошадей**—в гос. и кооп. хозяйствах 32, в колхозах—4. **Кобыл**—в гос. и кооп. хозяйствах 6, в колхозах—3. **Всего кр. рог. скота**—в гос. и кооп. хозяйствах 28, в колхозах—20, у колхозников—37, у единоличников—22. **Коров**—в гос. и кооп. хозяйствах 7, в колхозах—1, у колхозников—1, у единоличников—13.

**Свиней**—в гос. и кооп. хозяйствах 27, в колхозах—19, у колхозников—9, у единоличников—13. **Свиноматок**—в гос. хозяйствах—1, в колхозах—1, у единоличников—1.

Из **промышленных предприятий** в Надымском районе имеется **рыбозавод**, с 586 рабочими (всего персонала 650 чел.); стоимость производственных фондов 1 100 тыс. руб., непроизводственных 304 тыс. руб.

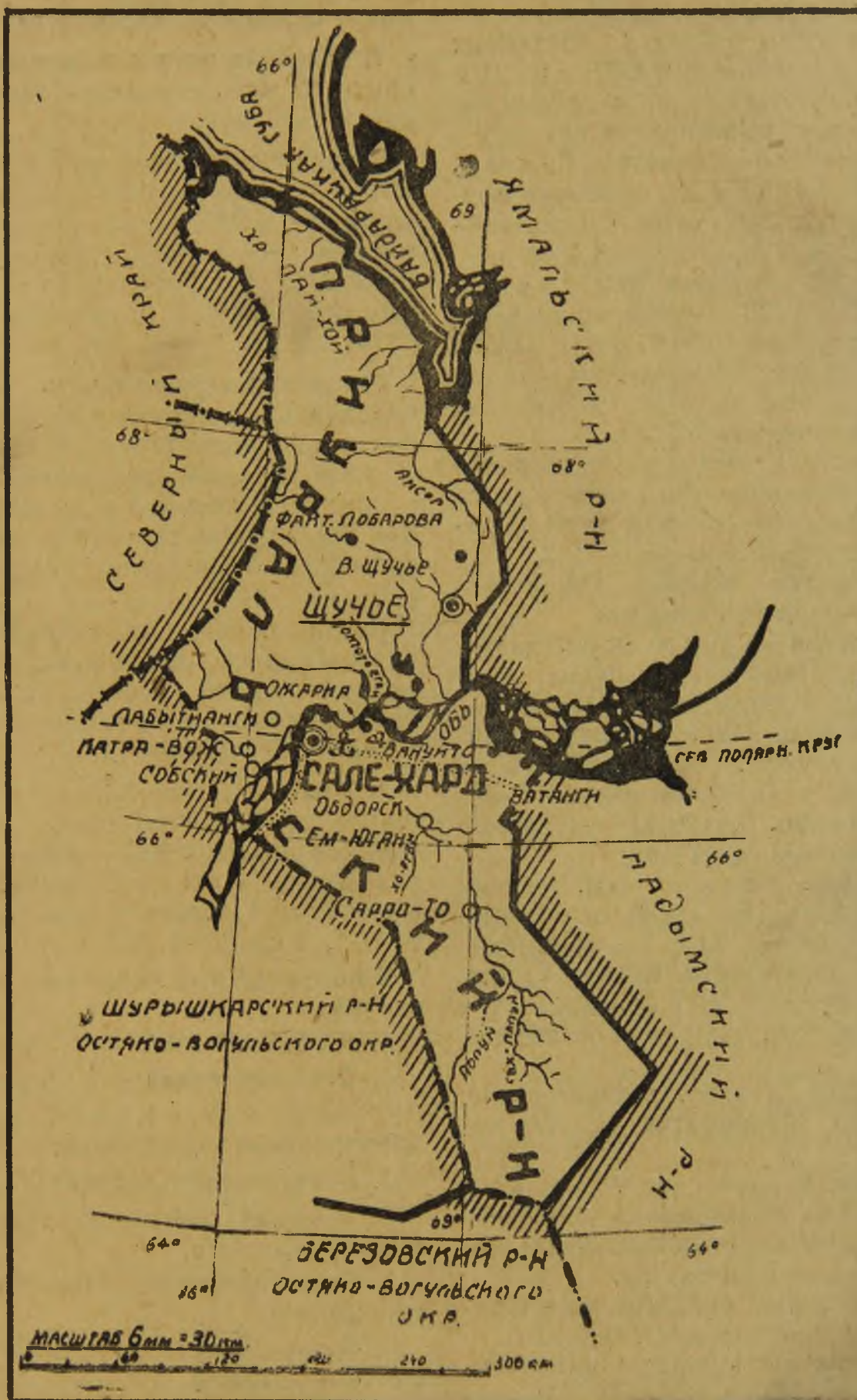
**Розничная торговая сеть** района состоит из 12 точек, в том числе 2 гос. торговли, 3 ОРС'ов, 7 интегральной кооперации; магазинов и лавок 10, ларьков и палаток 2. Оборót розничных торговых предприятий составил в I квартале 1935 г. 420,9 тыс. руб.

**Школьная сеть** района состоит из 3 начальных школ, со 108 учащимися, и 1 неполной средней школы, со 100 учащимися; учителей в начальных школах 6, в неполной средней 9.

**Почтовых агентств** в районе 3, почтовых ящиков 3; **радиоточек** 65; **радиостанций** 4, из них 1 в районном центре. Сельсоветы связаны радиотелеграфом с районным центром, районный центр (поселок Ныда) связан радиотелеграфом с областным центром.



# ПРИУРАЛЬСКИЙ РАЙОН



Занимает территорию в 6,9 млн. га. Под водой находится 1 171 тыс. га (внутренние воды—536 тыс. га, внешние воды—635 тыс. га). Оленьи пастбища занимают 5 500 тыс. га, луга 100 тыс. га. Под лесом находится 424,6 тыс. га.

В районе 42 населенных пункта, 3 сельсовета, в том числе 1 хантыйский; 1 по-

селковый совет. Преобладающее население района—русские, на втором месте—ханте, на третьем—ненцы, на четвертом—зыряне. Районный центр—поселок **Щучье** на реке Танлове, впадающей в Обь, в 2 170 км от г. Тюмени. Ближайшая железнодорожная станция—**Тюмень**, ж. д. им. Кагановича. В Приуральском



районе находится окружной центр—поселок Сале-Хард, на реке Полуй, в 10 км от впадения ее в Обь.

В Приуральском районе 11 колхозных объединений, в том числе 2 СПА и 9 ППО.

Из общей суммы валового дохода населения на долю **рыболовства** приходится 16,2 проц.; на долю **охоты**—16,6 проц., **оленоводства**—31,6 проц., **промысла морского зверя**—1,7 проц., **животноводство**—5,5 проц., прочих занятий—28,4 проц.

**Всего оленей** в районе 67 352, в том числе в СПА 1 477, в индивидуальном пользовании членов СПА 673, в ППО 291, в индивидуальном пользовании членов ППО 7 081, в гос. и кооп. хозяйствах 516, у единоличников 57 314.

В среднем на 1 хозяйство приходится 64,4 оленей (среди ненцев и ханте в среднем на 1 хозяйство приходится 84,3 оленей, среди русских и зырян—30,7).

**Животноводство** района характеризуется следующими данными:

**Всего лошадей**—в гос. и кооп. хозяйствах 74, в том числе на рыбных промыслах Обьрыбтреста 23; в колхозах—36; у колхозников—185. **Рабочих лошадей**—в гос. и кооп. хозяйствах 35, в колхозах—18, у колхозников—110. **Кобыл**—в гос. и кооп. хозяйствах—16, в колхозах—8, у колхозников—62.

**Всего кр. рог. скота**—в гос. и кооп. хозяйствах 124, в том числе на промыслах Обьрыбтреста 115; в колхозах—243, у колхозников—194. **Коров**—в гос. и кооп. хозяйствах—38, в колхозах—4, в индивидуальном пользовании колхозников—94.

**Свиней**—в гос. и кооп. хозяйствах 42, в колхозах—6. **Свиноматок**—в гос. хозяйствах 3.

**Овец**—в гос. и кооп. хозяйствах 30, в индивидуальном пользовании колхозников—54. **Овцематок**—в индивидуальном пользовании колхозников 24.

Из **промышленных предприятий** в Приуральском районе имеются:

1. **Аксаркский рыбозавод**, с 331 рабочим (всего персонала 405 чел.). Стоимость основных фондов 583 тыс. руб.

2. **Сале-хардский консервный комбинат**, с 249 рабочими (всего персонала 485 чел.); стоимость производственных фондов 1 537 тыс. руб., непроизводственных 995 тыс. руб.; стоимость основных фондов подсобного цеха—производство консервных банок—144 тыс. руб.

3. **Сале-хардский ледозавод**, со 130 рабочими (всего персонала 166 чел.); стоимость основных фондов 191 тыс. руб.

4. **Швейная артель в Сале-Харде**,—персонал 22 чел., стоимость основных фондов 9 тыс. руб.

**Розничная торговая сеть** поселка Сале-Харда состоит из 22 точек, в т. ч. 8 госторговли, 3 ОРС'ов, 14 интегральной кооперации; магазинов и лавок 18, ларьков и палаток 4. Оборот различных торговых предприятий составил в I квартале 1935 г. 1 140,6 тыс. руб.

**Различная торговая сеть** района (без поселка Сале-Харда) состоит из 17 точек, в том числе 3 госторговли, 1 ОРС'ов, 13 интегральной кооперации; магазинов и лавок 12, ларьков и палаток 5. Оборот розничных торговых предприятий составил в I квартале 1935 г. 583,6 тыс. руб.

**Школьная сеть** района состоит из 4 начальных школ, со 129 учащимися и 1 неполной средней школы, с 204 учащимися; учителей в начальных школах 14, в неполной средней 6.

В поселке Сале-Харде 1 начальная школа со 178 учащимися, 1 неполная средняя школа с 316 учащимися, 1 средняя школа с 391 учащимся; учителей в начальной школе 5, в неполной средней 11, в средней 20.

В поселке Сале-Харде находятся 2 **техникума**:

1. **Педагогический**,—с 47 учащимися.

2. **Оленеводческий**,—с 32 учащимися.

В поселке Сале-Харде 5 **научно-исследовательских учреждений**:

1. **Ветеринарная станция Наркомзема.**

2. **Овощная зональная опытная станция Наркомзема.**

3. **Оленеводческая зональная станция Наркомзема.**

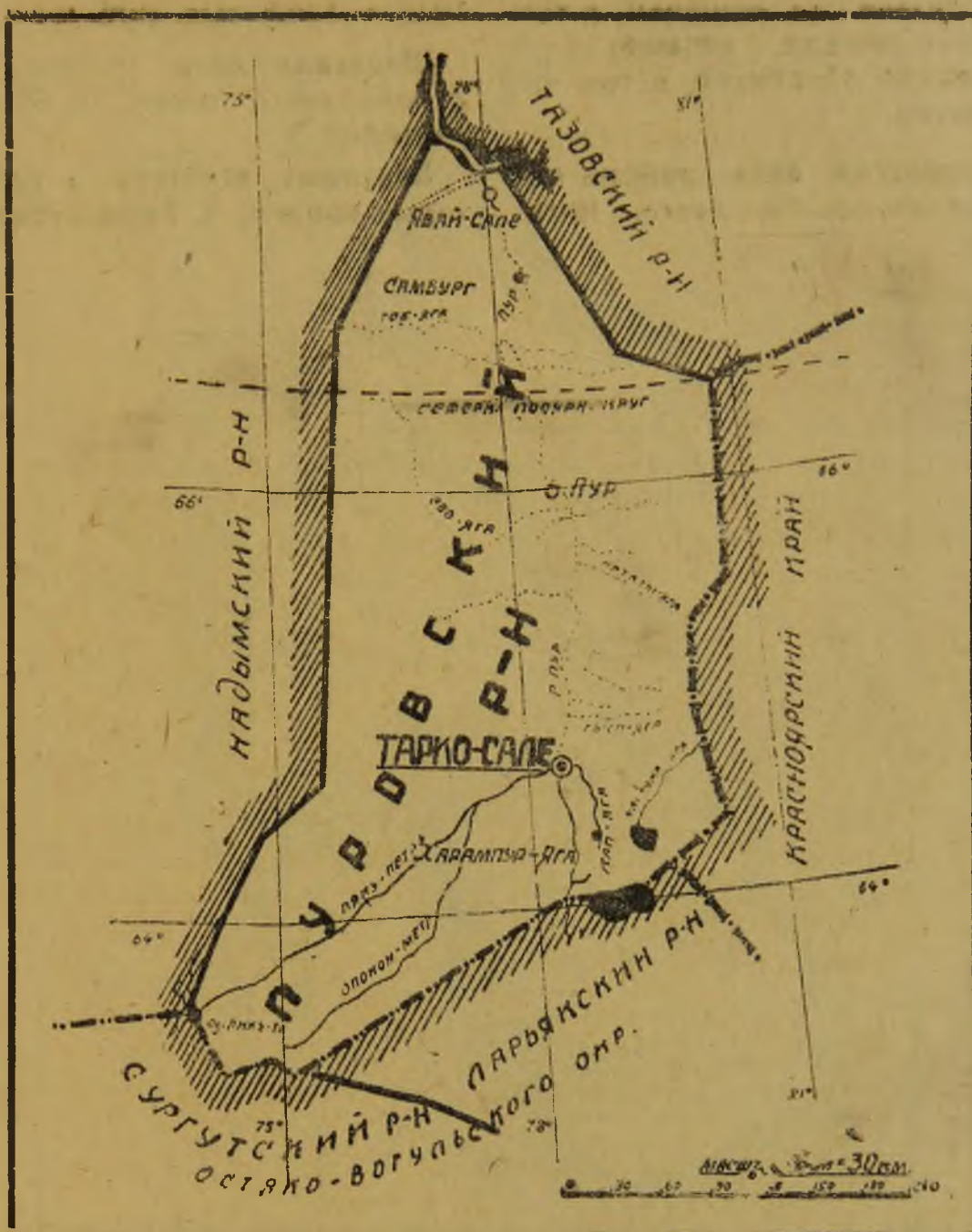
4. **Полеводческая и животноводческая опытная станция Наркомзема.**

5. **Метеорологическая станция ГУСМП.**

**Почтовых агентств** в районе 3, почтовых ящиков 6; **радиоточек** 415; **радиостанций** 4, из них 1 в районном центре: сельсоветы связаны радиотелеграфом с районным центром, районные и окружной центры связаны радиотелеграфом с г. Омском.



# ПУРОВСКИЙ РАЙОН



Занимает **территорию** в 10,5 млн. га. Под водой находится 988 тыс. га (внутренние воды 951 тыс. га, внешние воды 37 тыс. га); оленье пастбища занимают 7 500 тыс. га, луга 35 тыс. га, под лесом находится 1 819 тыс. га.

В районе **6 населенных пунктов**, расположенных по бассейну реки Пур. 2 сельсовета, оба ненецкие. Преобладающее население района—ненцы, ханте и русские составляют незначительное меньшинство. Районный центр—поселок **Тарко-Сале** на реке Пур, в 3 240 км от г. Тюмени.

В Пуровском районе — 1 колхозное об'единение—ППО.

90 проц. всех хозяйств района занимаются **рыбной ловлей**, 100 проц.—**охотой**, 99 проц.—**оленоводством**. Из общей

суммы валового дохода населения на долю рыболовства приходится 55,1 проц., на долю охоты—29 проц., оленеводства—14,1 проц., прочих занятий—1,8 проц.

**Всего оленей** в районе 10 609, в том числе в индивидуальном пользовании членов ППО 1 359, в гос. и кооп. хозяйствах 700, у единоличников 9 550.

В среднем на 1 хозяйство приходится 39,6 оленей. 38 проц. всех хозяйств имеют меньше 20 оленей, 40,4 проц.—от 20 до 50, 14,4 проц.—от 50 до 100, 2,8 проц.—от 100 до 150, 1,6 проц.—от 150 до 200, 1,2 проц.—от 200 до 300, 0,4 проц.—свыше 300. Безоленные хозяйства составляют 1,2 проц. от общего числа хозяйств.



О животноводстве района мы располагаем следующими данными: в гос. хозяйствах находятся 17 лошадей, в том числе 2 рабочие лошади, 1 кобыла; 14 голов кр. рог. скота; 16 свиней, в том числе 1 свиноматка.

Розничная торговая сеть района состоит из 4 магазинов и лавок инте-

гральной кооперации. Оборот розничной торговли составил в I квартале 1935 г. 125,6 тыс. руб.

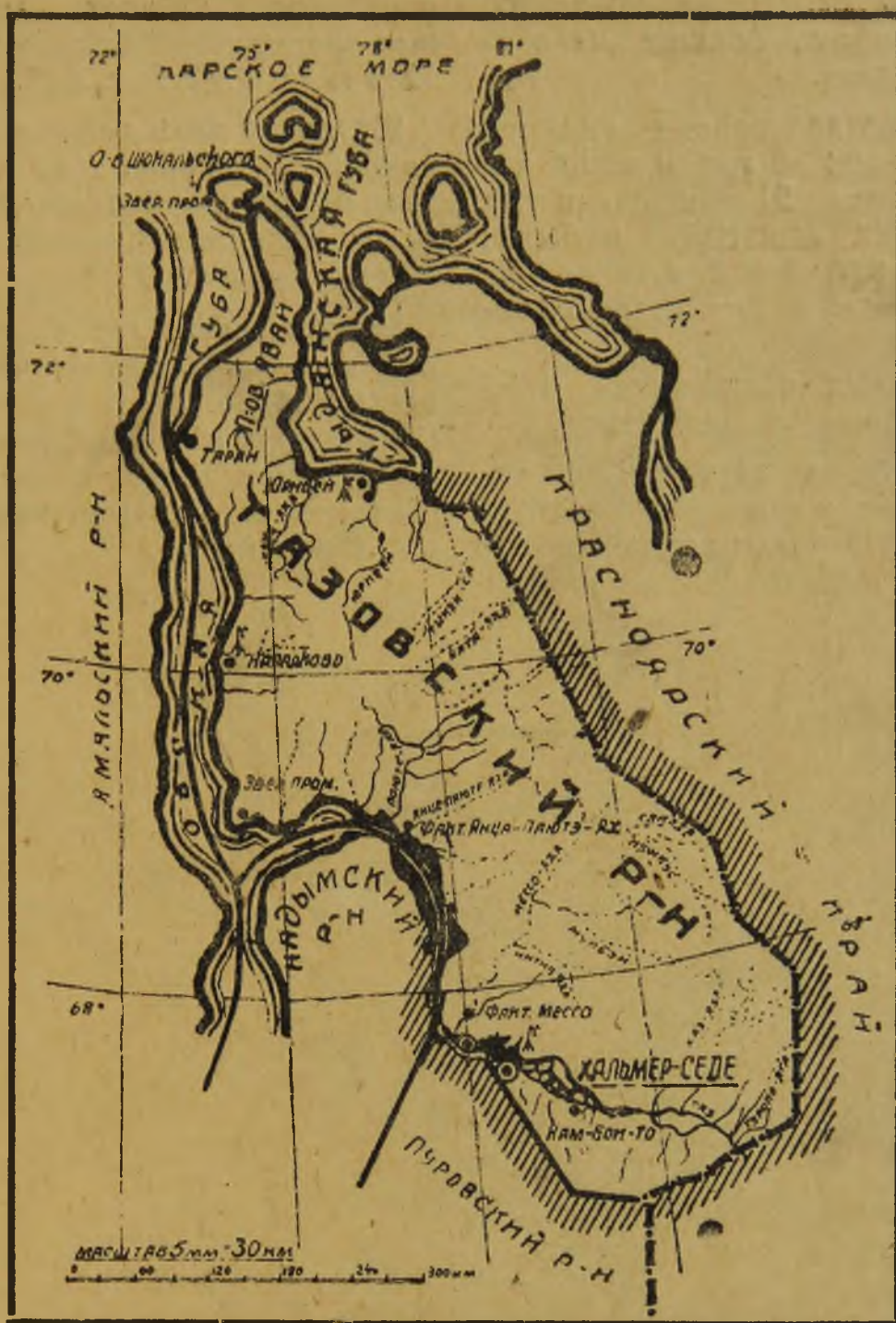
Школьная сеть района состоит из 2 начальных школ, с 44 учащимися; учителей 3.

Почтовых агентств в районе 1, почтовых ящиков 3. Радиостанция 1.

---



# ТАЗОВСКИЙ РАЙОН



Занимает территорию в 16,4 млн. га. Под водой находится 4640 тыс. га (внутренние воды — 586 тыс. га, внешние воды — 4 054 тыс. га). Оленьи пастбища занимают 9 500 тыс. га, луга 10 тыс. га. Под лесом находится 528,9 тыс. га.

В районе 9 населенных пунктов, 2 сельсовета, в том числе 1 ненецкий. Преобладающее население района — русские, на втором месте — ненцы, на третьем — ханте. Районный центр — фактория Хальмерседе, в 2 840 км от г. Тюмени. В Тазовском районе — 12 колхозных объединений, в том числе 1 СПА и 11 ППО.

Все хозяйства района занимаются рыбной ловлей, 93,5 проц. всех хозяйств занимаются охотой, 97 проц. — олене-

водством. Из общей суммы валового дохода населения 59 проц. приходится на долю рыболовства, 19,3 проц. — на долю охоты, 17 проц. — оленеводства, 0,2 проц. — промысла морского зверя, 4,5 проц. — прочих занятий.

Всего оленей в районе 22,511, в том числе в СПА 190, в индивидуальном пользовании членов СПА 70, в ППО 624, в индивидуальном пользовании членов ППО 2 776, у единоличников 18 851.

В среднем на 1 хозяйство приходится 54,4 оленей. Безоленные хозяйства составляют 3,1 процента от общего числа хозяйств. 30,3 проц. всех хозяйств района имеют меньше 20 оленей, 37,7 проц. — от 20 до 50, 17,3 проц. от 50



до 100, 3,9 проц. — от 100 до 150, 3,2 проц. — от 150 до 200, от 200 до 300 хозяйств — 2,8 проц., больше 300 оленей — 1,5 процента.

О животноводстве района имеются следующие данные: в гос. и кооп. хозяйствах находится 51 лошадь, в том числе 12 рабочих лошадей, 3 кобылы; 73 головы кр. рог. скота, в том числе 26 коров; 42 свиньи, в том числе 1 свиноматка.

Из промышленных предприятий в Тазовском районе имеется рыбозавод.

Розничная торговая сеть района состоит из 15 точек, в том числе 6 госторговли, 4 ОРС'ов, 5 интегральной коопе-

рации, магазинов и лавок 13, ларьков и палаток 2. Оборот розничных торговых предприятий составил в I квартале 1935 года 469,2 тыс. руб.

Школьная сеть района состоит из 1 начальной школы, с 44 учащимися, и 1 неполной средней школы, с 97 учащимися; учителей в начальной школе 5, в неполной средней 7.

Почтовых агентов в районе 1, почтовых ящиков 2; радиоточек 50; радиостанций 4, из них 1 в районном центре. Сельсоветы связаны радиотелеграфом с районным центром, районный центр (Хальмерседе) связан радиотелеграфом с г. Омском.



# ЯМАЛЬСКИЙ РАЙОН



Занимает территорию в 16,5 млн. га. Под водой находится 6 538 тыс. га (внутренние воды 1774 тыс. га, внешние воды 4 764 тыс. га). Оленьи пастбища занимают 10 млн. га, луга—15 тыс. га. Под лесом находится 15 тыс. га.

В районе 16 населенных пунктов, 5 сельсоветов,—все ненецкие; 1 поселковый совет. Преобладающее население

района — русские на втором месте — ненцы, на третьем — ханте. Районный центр — поселок Яр-Сале на Оби (пристань), в 2 190 км. от г. Тюмени.

В Ямальском районе—13 колхозных объединений, в том числе 2 СПА и 11 ППО.

Всего оленей в районе 118 516, в том числе в СПА 2 493, в ППО 5 399, в гос.



и кооп. хозяйствах 2 393, в совхозе 5 831, у единоличников 10 2400.

В среднем на 1 хозяйство приходится 113 оленей (среди ненецкого и хантыйского населения в среднем на 1 хозяйство приходится 119 оленей, среди русского и зырянского населения—18 оленей). 9 проц. всех хозяйств имеют меньше 20 оленей каждое, 18,4 проц.—от 20 до 50, 28,8 проц.—от 50 до 100, 12,4 проц.—от 100 до 150, 11 проц.—от 150 до 200, 8,5 проц.—от 200 до 300, 11,9 проц.—больше 300.

На территории Ямальского района находится **Кутупьюганский оленеводческий совхоз**. Относительно поголовья оленей совхоза мы располагаем следующими цифрами: на 1 января 1936 г.—5 831 олень, в том числе 2 728 маток; на 1 января 1937 г. поголовье должно, по плану, быть доведено до 6 904, в том числе 3 154 матки. Общее число рабочих совхоза—70 чел.

**Животноводство района** характеризуется следующими данными:

Всего лошадей—в гос. и кооп. хозяйствах 220, в колхозах—19, у колхозников—1, у единоличников—23. Рабочих лошадей—в гос. и кооп. хозяйствах 149, в колхозах—8, у колхозников—1, у единоличников—15. Кобыл—в гос. и кооп. хозяйствах 33, в колхозах—2, у единоличников—4.

Всего кр. рог. скота—в гос. и кооп. хозяйствах 35, в колхозах—27, у колхозников—19, у единоличников—87. Коров—в колхозах 2, у колхозников—12, у единоличников—54.

Свиней—в гос. и кооп. хозяйствах 10, в колхозах—5, у единоличников—65. Свиноматок—в колхозах 1, у единоличников—6.

Овец—у единоличников 2, в том числе 1 овцематка.

Из промышленных предприятий в Ямальском районе имеются:

1. **Новопортовская пловучая консервная фабрика**—со 102 рабочими (всего персонала 128 чел.); стоимость основных фондов 402 тыс. руб.

2. **Новопортовский рыбозавод**, с 351 рабочим (всего персонала 407 чел.);

стоимость производственных фондов 763 тыс. руб., непроизводственных 470 тыс. руб.

3. **Пуйковский рыбозавод**, с 554 рабочими (всего персонала 656 чел.); стоимость производственных фондов 967 тыс. руб., непроизводственных 355 тыс. руб.

**Школьная сеть** района состоит из 6 начальных школ, со 191 учащимся, 1 неполной средней школы со 184 учащимися. Учителей в начальных школах 13, в неполной средней 8.

**Почтовых агентств** в районе 3, почтовых ящиков 6; радиоточек 70; радиостанций 4, из них 1 в районном центре. 3 сельсовета связаны радиотелеграфом с районным центром, а районный центр связан радиотелеграфом с г. Омском.

Некоторые данные, невошедшие в краткие характеристики районов Ямало-Ненецкого округа, даются здесь дополнительно, в целом по округу.

**Коллентивизация.** На 15 августа 1935 г. по всему Ямало-Ненецкому округу насчитывалось 32 колхозных объединений, с 741 хозяйством. На 1 января 1936 г. число колхозных объединений возросло до 40, число объединяемых ими хозяйств—до 963. Процент коллективизации в целом по округу возрос с 26,1 до 35,2.

В колхозные объединения входят 736 хозяйств ненцев, ханте и зырян, 227 хозяйств русских.

Огромное большинство хозяйств, вошедших в колхозные объединения—88,5 проц.—составляют хозяйства бедняцкие; батрацкие хозяйства составляют 2,1 проц. от общего числа коллективизированных хозяйств; середняцкие—9 проц.; хозяйства рабочих и служащих—0,4 проц.

**Стоимость заготовок и поставок** составила в 1935 г. 4 617,9 тыс. руб., в том числе заготовка пушнины и мехсырья—3 555,4 тыс. руб., децзаготовки—1 062,5 тыс. руб.

**Клубных учреждений** в округе—26.

**Лечебная сеть** округа состоит из 3 больниц на 165 коек и 10 амбулаторий; врачей в округе 11, среднего медперсонала 32 чел., низшего медперсонала 55 чел.



# **ПРИЛОЖЕНИЯ**

## **I**

### **ОБЩИЙ РАЗДЕЛ**



Сведения об административном устройстве районов

Таблица № 1

| РАЙОНОВ<br>НАИМЕНОВАНИЕ | РАЙЦЕНТРА<br>НАИМЕНОВАНИЕ | Наименование<br>ближайшей жел.-дор.<br>станции | Расстояние до нее от<br>райцентра в км. | Количество населенных<br>пунктов сельск. типа<br>на 1 января 1935 г. | Число советов |            |          |             | Число хозяйств на 1/1<br>1936 г. (сельск. местн.) | Итого |               |                 |
|-------------------------|---------------------------|--|---|--|---------------|------------|----------|-------------|---|-------|---------------|-----------------|
|                         |                           |  |   |  | Городских     | Поселковых | Сельских | Колхозников |   |       | Единоличников | Рабочих и служ. |
| Абатский                | с. Абатское               | ст. Маслянская                                 | 37                                      | 75   | —             | 1          | 26       | 8           | 4672  | 1086  | 1361          | 7069            |
| Азовский                | с. Азово                  | Куломзино                                      | 42                                      | 91   | —             | 1          | 11       | 3           | 3447  | 281   | 1953          | 3681            |
| Армизонский             | с. Армизонское            | Омутинская                                     | 80                                      | 53   | —             | 2          | 18       | 8           | 2900  | 194   | 1566          | 4680            |
| Аромашевский            | с. Аромашево              | Голышманово                                    | 64                                      | 91   | —             | —          | 32       | 4           | 5125  | 939   | 635           | 6599            |
| Бердюжский              | с. Бердюжье               | ст. Ишим                                       | 91                                      | 51   | —             | —          | 21       | 14          | 3513  | 292   | 1135          | 4944            |
| Большереченский         | с. Большеречье            | ст. Омск                                       | 200                                     | 163  | —             | —          | 25       | 2           | 9141  | 471   | 3649          | 13261           |
| Велижанский             | с. Велижаны               | Тюмень   | 48                                      | 111  | —             | —          | 18       | 10          | 2714  | 1375  | 659           | 4748            |
| В.-Тавдинский           | р. п. В. Тавда            | Тавда  | —                                       | 76   | —             | 1          | 11       | 6           | 1673  | 372   | 1099          | 3144            |
| Викуловский             | с. Викулово               | Ишим   | 128                                     | 102  | —             | —          | 36       | 14          | 4746  | 1938  | 865           | 7549            |
| Голышмановский          | с. Катышка                | Голышманово                                    | —                                       | 116  | —             | —          | 36       | 17          | 4835  | 640   | 2764          | 8239            |
| Изылбашский             | с. Изылбаш                | Омск   | 92                                      | 35   | —             | —          | 10       | 5           | 2437  | 229   | 1496          | 462             |
| Горьковский             | с. Горьково               | Калачинск                                      | 42                                      | 111  | —             | —          | 26       | 6           | 7702  | 753   | 3305          | 11760           |
| Исетский                | с. Исетское               | Ялуторовск                                     | 71                                      | 63   | —             | —          | 29       | 29          | 473   | 550   | 1943          | 7266            |
| Исилькульский           | с. Исилькуль              | Исилькуль                                      | —                                       | 166  | —             | —          | 13       | 2           | 6215  | 1014  | 6357          | 13586           |
| Ишимский                | г. Ишим                   | Ишим   | —                                       | 128  | 1             | —          | 36       | 27          | 5543  | 806   | 2331          | 8680            |
| Казанский               | с. Казанское              | "  | 60                                      | 66   | —             | —          | 27       | 11          | 4464  | 825   | 396           | 6285            |
| Калачинский             | с. Калачинск              | Калачинск                                      | —                                       | 120  | —             | —          | 16       | 12          | 5603  | 290   | 3712          | 9605            |
| Кормиловский            | ст. Кормиловка            | Кормиловка                                     | —                                       | 82   | —             | —          | 13       | 2           | 4406  | 262   | 2527          | 7195            |
| Кругинский              | с. Кругинское             | Называевка                                     | 53                                      | 96   | —             | —          | 22       | 15          | 7058  | 469   | 1888          | 9415            |
| Любинский               | с. Любино                 | Любино   | —                                       | 142  | —             | 2          | 22       | —           | 6648  | 1072  | 4777          | 12497           |
| Марьяновский            | ст. Марьяновка            | Марьяновка                                     | —                                       | 96   | —             | 1          | 8        | 1           | 2939  | 186   | 4082          | 7202            |
| Москаленский            | ст. Москаленки            | Москаленки                                     | 18                                      | 131  | —             | 1          | 13       | 1           | 4820  | 763   | 4255          | 9438            |
| Масляевский             | с. Сладково               | Маслянская                                     | —                                       | 76   | —             | —          | 22       | 6           | 4258  | 527   | 2026          | 6811            |
| Н.-Называевский         | пос. Н.-Называевский      | Называевка                                     | —                                       | 118  | —             | —          | 22       | —           | 6114  | 601   | 1370          | 8085            |
| Н.-Тавдинский           | с. Н.-Тавда               | Тюмень   | 96                                      | 89   | —             | —          | 20       | 16          | 2468  | 539   | 1067          | 4074            |
| Н.-Займский             | с. Н.-Займское            | Н.-Займка                                      | 4                                       | 102  | —             | —          | 23       | 18          | 4365  | 830   | 3038          | 8233            |
| Одесский                | с. Одесское               | ст. Куломзино                                  | 101                                     | 53   | —             | —          | 9        | 1           | 4019  | 390   | 426           | 4835            |
| Оконешниковский         | с. Оконешниково           | Калачинск                                      | 48                                      | 51   | —             | —          | 13       | 5           | 3894  | 157   | 977           | 5028            |
| Омутинский              | с. Омутинское             | Омутинская                                     | 2                                       | 52   | —             | —          | 18       | 7           | 2506  | 721   | 3234          | 6461            |
| Омский                  | г. Омск                   | Омск   | —                                       | 244  | 1             | —          | 31       | 9           | 6636  | 284   | 6094          | 13014           |
| Павлоградский           | с. Павлоградка            | "  | 101                                     | 84   | —             | 1          | 12       | 7           | 4399  | 51    | 1976          | 6426            |
| Полтавский              | с. Полтавка               | Исилькуль                                      | 74                                      | 145  | —             | —          | 11       | 2           | 5888  | 756   | 523           | 7167            |
| Р.-Полянский            | с. Р.-Поляна              | Омск   | 180                                     | 45   | —             | —          | 8        | 3           | 2405  | 183   | 618           | 3206            |



|                        |                    |                |      |     |   |    |       |      |      |       |
|------------------------|--------------------|----------------|------|-----|---|----|-------|------|------|-------|
| Саргатский             | с. П.-Саргатское   | Любино         | 69   | 60  | 1 | 17 | 5100  | 443  | 1835 | 7378  |
| Сорокинский            | с. Сорокино        | Ишим           | 67   | 77  | — | 23 | 3477  | 817  | 530  | 4824  |
| Таврический            | с. Тавричское      | Омск           | 45   | 79  | — | 10 | 3644  | 243  | 1885 | 5772  |
| Тюкалинский            | г. Тюалинск        | Называевка     | 72   | 113 | 1 | 29 | 9213  | 428  | 1888 | 11529 |
| Тюменский              | г. Тюмень          | Тюмень         | —    | 156 | 1 | 32 | 5521  | 603  | 2801 | 8125  |
| Упоровский             | с. Упорово         | Заводоуковская | 32   | 65  | — | 21 | 3898  | 362  | 1745 | 6005  |
| Черлакский             | с. Черлак          | Омск           | 155  | 145 | 1 | 20 | 5357  | 334  | 3312 | 9003  |
| Шарбакульский          | с. Шарбакуль       | Марьяновка     | 42   | 125 | — | 14 | 4756  | 211  | 3121 | 8188  |
| Юргинский              | с. Юрга            | Вагайское      | 45   | 114 | — | 15 | 3593  | 991  | 400  | 4984  |
| Ялуторовский           | г. Ялуторовск      | Ялуторовск     | —    | 104 | 1 | 32 | 3895  | 483  | 2652 | 7030  |
| Тобольский округ       |                    |                |      |     |   |    |       |      |      |       |
| Вагайский              | с. Вагай           | Голышманово    | 224  | 206 | — | 21 | 5659  | 1164 | 717  | 7540  |
| Дубровинский           | с. Дубровное       | "              | 260  | 114 | — | 16 | 3769  | 967  | 667  | 5403  |
| Тобольский             | г. Тобольск        | Тюмень         | 273  | 311 | 1 | 37 | 8956  | 665  | 2522 | 12143 |
| Уватский               | с. Уват            | "              | 420  | 168 | — | 16 | 2975  | 801  | 739  | 4515  |
| Ярковский              | с. Ярково          | "              | 114  | 89  | — | 26 | 3970  | 610  | 1298 | 5938  |
| Тарский округ          |                    |                |      |     |   |    |       |      |      |       |
| Большеуковский         | с. Больше-Уки      | —              | —    | —   | — | —  | 37066 | 7766 | 7552 | 52384 |
| Знаменский             | с. Знаменское      | Называевская   | 220  | 91  | — | 19 | 3805  | 1139 | 321  | 5265  |
| Колосовский            | с. Колосовское     | Омск           | 373  | 168 | — | 21 | 4782  | 986  | 751  | 6519  |
| Муромцевский           | с. Муромцево       | "              | 260  | 65  | — | 20 | 3764  | 692  | 700  | 5156  |
| Седейниковский         | с. Седейниково     | Татарская      | 200  | 109 | — | 22 | 7193  | 965  | 1400 | 9558  |
| Тарский                | г. Тара            | "              | 300  | 129 | — | 19 | 4629  | 1208 | 407  | 6244  |
| Тевризский             | с. Тевриз          | Омск           | 300  | 128 | 1 | 17 | 5618  | 1109 | 665  | 7339  |
| Усть-Ишимский          | с. Усть-Ишим       | Называевская   | 300  | 117 | — | 19 | 3574  | 1048 | 945  | 5567  |
| Остко-Вогульский округ |                    |                |      |     |   |    |       |      |      |       |
| Березовский            | с. Березово        | Тюмень         | 1298 | 153 | — | 13 | 1443  | 1305 | 1005 | 2748  |
| Копинский              | с. Нахрачи         | Тавда          | 310  | 141 | — | 7  | 1156  | 523  | 1679 | 1679  |
| Ларьякский             | с. Ларьяк          | Тюмень         | 1646 | 48  | — | 7  | 317   | 260  | 577  | 577   |
| Самаровский            | с. Самарово        | "              | 775  | 72  | 1 | 12 | 1864  | 858  | 2722 | 2722  |
| Сургутский             | с. урлуг           | "              | 1265 | 272 | — | 11 | 825   | 656  | 1481 | 1481  |
| Шурышкарский           | с. Мужы            | "              | 1650 | 77  | — | 4  | 483   | 759  | 1242 | 1242  |
| Ямало-Ненецкий округ   |                    |                |      |     |   |    |       |      |      |       |
| Надымский              | пос. Ныда          | Тюмень         | 2400 | 6   | — | 2  | —     | —    | —    | —     |
| Полярный               | пос. Щелье         | "              | 2170 | 42  | 1 | 3  | —     | —    | —    | —     |
| Пуровский              | пос. Торко-Сале    | "              | 3240 | 6   | — | 2  | —     | —    | —    | —     |
| Тазовский              | факт. Хальмер-Седо | "              | 2440 | 9   | — | 2  | —     | —    | —    | —     |
| Хмальский              | п.с. Яр-Сале       | "              | 2190 | 16  | — | 3  | —     | —    | —    | —     |

\*) по районам крайнего севера указана радиосвязь



# Национальные сельсоветы Омской области

Таблица № 2

| Районы                    | Наименование        |                       | Какой национальности сельсовет | Население на 1 января 1936 г. |
|---------------------------|---------------------|-----------------------|--------------------------------|-------------------------------|
|                           | Сельсовета          | Сельсоветского центра |                                |                               |
| Азовский . . . . .        | Аул-совет № 4       | Аул Торбек            | Казахский                      | 1102                          |
|                           | Аул-совет № 5       | Аул Бостандык         | "                              | 1997                          |
|                           | Аул-совет № 7       | Аул Согной            | "                              | 1592                          |
|                           | Александровский     | д. Александровка      | Немецкий                       | 2313                          |
|                           | Звонарево-Кутский   | с. Звонарево-Кут      | "                              | 2064                          |
|                           | Цветнопольский      | д. Цветнополье        | "                              | 1744                          |
|                           | Пришибский          | д. Пришиб             | "                              | 1400                          |
| Аромашевский . . . . .    | Ново-Актуланский.   | с. Ново-Актулла       | Татарский                      | 1339                          |
|                           | Балахлейский        | д. Балахлей           | "                              | 1328                          |
|                           | Уткарминский        | д. Уткарма            | "                              | 696                           |
| Большереченский . . . . . | Б.-Мурлинский       | д. Больше-Мурлинка    | "                              | 463                           |
|                           | Кошкульский         | д. Кошкуль            | "                              | 684                           |
|                           | Уленкульский        | д. Уленкуль           | "                              | 1671                          |
|                           | Яланкульский        | д. Яланкуль           | "                              | 1038                          |
| Велижанский . . . . .     | Ахманский           | юр. Ахманы            | "                              | 913                           |
|                           | Тараманский         | юр. Средние-Тараманы  | "                              | 591                           |
|                           | Юрт-Искинский       | юр. Больш.-Искинские  | "                              | 481                           |
| Горьковский               | Бельсенды-Казахский | аул Жань-Жел          | Казахский                      | 395                           |
|                           | Осиповский          | пос. Осиповка         | Немецкий                       | 1451                          |
|                           | Хортицкий           | пос. Хортицкий        | "                              | 424                           |
| Исилькульский . . . . .   | Аул-совет № 4       | аул Куйбогар          | Казахский                      | 2801                          |
|                           | Маргенаусский       | пос. Маргенау         | Немецкий                       | 3 49                          |
|                           | Солнцевский         | хут. Карповка         | "                              | 2478                          |
| Исетский . . . . .        | Юртовский           | юрты Сунгуровские     | Татарский                      | 159                           |
| Калачинский . . . . .     | Лагушинский         | с. Лагушино           | Зырянский                      | 1361                          |
|                           | Кибер-Спасский      | д. Кибер-Спасская     | "                              | 1572                          |
|                           | Старо Ревельский    | д. Старо-Ревель       | Эстонский                      | 832                           |
|                           | Тургеневский        | д. Тургеневка         | Украинский                     | 3135                          |
|                           | Ясно-Полянский      | д. Ясная Поляна       | "                              | 3125                          |
| Крутинский . . . . .      | Рыжковский          | с. Рыжково            | Латышский                      | 1784                          |
| Любинский . . . . .       | Тарлыкский          | д. Тарлык             | Немецкий                       | 963                           |
|                           | Тельмановский       | п. Протопоповка       | "                              | 1409                          |
|                           | Масляновский        | д. Масляновка         | "                              | 2033                          |
|                           | Смоляновский        | д. Смоляновка         | Немецкий                       | 1863                          |
|                           | Федоровский         | д. Федоровка          | "                              | 2428                          |
| Марьяновский . . . . .    | Аул-совет № 11      | аул Жундос            | Казахский                      | 1709                          |
|                           | Ново-Поповский      | п. Ново-Поповка       | Немецкий                       | 1999                          |
| Москаленский . . . . .    | Аул-совет № 4       | аул Джиксымбай        | Казахский                      | 1236                          |
|                           | Аул-совет № 5       | аул Капшок            | "                              | 1229                          |
|                           | Аул-совет № 8       | аул Казылагаш         | "                              | 1706                          |
|                           | Корнеевский         | пос. Корнеевка        | Немецкий                       | 3045                          |



| Районы                  | Наименование  |   | Какой национально-<br>сти сельсо-<br>вет             | Население<br>на 1 янва-<br>ря 1936 г.                  |
|-------------------------|---|---|--|--|
|                         | Сельсовета  | Сельсоветского<br>центра  |  |  |
| Н.-Тавдинский . . . . . | Киндерский<br>Кончанбургский<br>Петрунькинский  | д. Киндер<br>д. Конченбур<br>д. Петрунькино   | Татарский<br>" "<br>Чувашский                        | 762<br>715<br>919                                      |
| Н.-Заимский . . . . .   | Яковлевский   | д. Яковлева   | Зырянский  | 742  |
| Оконешниковск. . . . .  | Елизаветинский<br>Золото-Нивский  | п. Елизаветинка<br>д. Золотая-Нива  | Латышский<br>Эстонский                               | 602<br>494   |
| Омский . . . . .        | Каржасский  | аул Каржас  | Казахский  | 1338   |
| Павлоградский . . . . . | Аул-совет № 7<br>Аул-совет № 8  | аул Кожа<br>аул Ток-Тоул  | " "<br>"   | 1073<br>886  |
| Р.-Полянский . . . . .  | Розовский<br>Самурзинский<br>Узун-Агашский  | с. Розовка<br>аул Самурза<br>аул Кирай  | Немецкий<br>Казахский<br>"                           | 1014<br>538<br>1911                                    |
| Таврический . . . . .   | Аул-совет № 5<br>Аул-совет № 10<br>Зелено Польский  | аул Амре<br>аул Куюнбай<br>с. Зеленополье   | " "<br>"<br>Немецкий                                 | 1735<br>1264<br>1385                                   |
| Тюкалинский . . . . .   | Казахский   | аул Казахский   | Казахский  | 192  |
| Тюменский . . . . .     | Акияровский<br>Ембаевский<br>Каскаринский<br>Каштырлинский<br>Мулашевский<br>Ново-Юртовский<br>Салаировский<br>Чикчинский | юр. БолшиеАкияровские<br>д. Ембаево<br>д. Больш.Каскара<br>выс. Каштырлы<br>д. Мулаши<br>д. Новые Юрты<br>д. Салаирка<br>юр. Чикчинские | Татарский<br>"<br>Татарский<br>"<br>"<br>"<br>"<br>" | 609<br>927<br>977<br>584<br>778<br>2032<br>624<br>1115 |
| Черлакский . . . . .    | Аул-совет № 3<br>Аул-совет № 4<br>Аул-совет № 5<br>Аул-совет № 6<br>Батбакульский<br>Кулановский                          | аул Аблихан<br>сел. Помазунова<br>аул Идгиль<br>аул Каразюк<br>аул Батбакуль<br>аул Куланы  | Казахский<br>"<br>"<br>"<br>"<br>"                   | 592<br>1578<br>1447<br>879<br>488<br>509               |
| Шарбакульский . . . . . | Аул-совет № 1<br>Аул-совет № 2<br>Аул-совет № 3<br>Аул-совет № 6  | аул Дюсенбай<br>с. Рассказовка<br>аул Койчубай<br>аул Старый Женан  | Казахский<br>"<br>"<br>"                             | 962<br>2309<br>1465<br>1446                            |



| Районы                  | Наименование   |  | Какой национальности сельсовет   | Население на 1 января 1936 г.  |
|-------------------------|--|--|--|--|
|                         | Сельсовета   | Сельсоветского центра  |  |  |
| Ялуторовский . . . . .  | Авасбакеевский<br>Асланинский<br>Тихвинский<br>В.-Ингалинский<br>Ивановский<br>Куликский<br>Н. Атьяловский<br>Н.-Ингальский<br>Сингульский<br>Яровский | юр. Авасбакеевские<br>юр. Асланинские<br>д. Большая Тихвина<br>юр. Верх. Ингалинские<br>с. Ивановское<br>юр. Кулики<br>юр. Ново-Атьяловские<br>юр. Нижне-Ингальские<br>юр. Сингульские<br>юр. Яровские | Татарский<br>"<br>Зырянский<br>Татарский<br>Зырянский<br>Татарский<br>"<br>"<br>"<br>" | 462<br>1093<br>1025<br>524<br>767<br>971<br>505<br>241<br>531<br>385 |
| <b>Тарский округ</b>    |  |  |  |  |
| Колосовский . . . . .   | Тоскинский   | с. Тоскино   | Татарский  | 461  |
| Тевризский . . . . .    | Кипо-Куларовский<br>Тайчинский<br>Ташетканский<br>Утузский   | юр. Кипо-Куларовские<br>юр. Тайчи<br>дер. Ташетканье<br>юр. Утузы  | "<br>"<br>"<br>"   | 1275<br>971<br>842<br>128  |
| Усть-Ишимский . . . . . | Тебендинский<br>Тюрмityаковский<br>Усть-Ишимский<br>Эбаргульский   | юр. Большая Тебенда<br>юр. Тюрмityаковские<br>с. Усть-Ишим<br>д. Эбаргуль  | "<br>"<br>"<br>"   | 897<br>764<br>1692<br>1410   |
| <b>Тобольский округ</b> |  |  |  |  |
| Вагайский . . . . .     | Александровский<br>Бечитинский<br>Вершинский<br>Юрт.-Вагайский<br>Лайминский<br>Митькинский<br>Тукузский   | д. Александровка<br>юр. Бечитино<br>юр. Вершинские<br>юр. Вагайские<br>юр. Лаймы<br>юр. Митькино<br>юр. Тукузские  | "<br>"<br>"<br>"<br>"<br>"<br>"  | 1828<br>1180<br>561<br>1710<br>739<br>1475<br>1546                   |
| Дубровинский . . . . .  | Карагайский<br>Салинский II<br>Ренчинский  | юр. Карагай<br>юр. Салинские<br>юр. Ренчики  | "<br>"<br>"  | 2115<br>1321<br>900  |
| Тобольский . . . . .    | Бехтеровский<br>Вармахлинский<br>Комаровский<br>Саусканский<br>Сеитовский<br>Чебургинский  | юр. Верх-Бехтеры<br>юр. Вармахлинские<br>юр. Комарова<br>юр. Саусканские<br>юр. Больше-Сеиты<br>юр. Чебургинские   | "<br>"<br>"<br>"<br>"<br>"   | 468<br>1231<br>824<br>814<br>877<br>1003                             |
| Яриковский . . . . .    | Александровский<br>Варваринский<br>Красноярский<br>Карбанский<br>Матмасовский<br>Чечкинский<br>Шайтановский<br>Юрто-Боровский<br>Агальинский           | с. Александрово<br>Юрт Варвара<br>Б.-Красноярские юрты<br>дер. Карбаны<br>юр. Матмасы<br>дер. Чечкина<br>кр. Шайтановские<br>дер. Боровые юрты<br>дер. Агалья  | Зырянский<br>Татарский<br>"<br>"<br>"<br>"<br>"<br>"<br>Чувашский                      | 831<br>458<br>595<br>643<br>345<br>677<br>391<br>569<br>1208         |



| Районы                         | Наименование     |                                   | Какой национально-сти сельсовет | Население на 1 января 1936 г. |
|--------------------------------|------------------|-----------------------------------|---------------------------------|-------------------------------|
|                                | Сельсовета       | Сельсоветского центра             |                                 |                               |
| <b>Остяно-Вогульский округ</b> |                  |                                   |                                 |                               |
| Березовский . . . . .          | Анеевский        | юр. Анеевы                        | хантейский                      | 460                           |
|                                | Казымский        | юр. Выргинские                    | "                               | 1123                          |
|                                | Ломбовожский     | юр. Ломбовож                      | Мансийский                      | 752                           |
|                                | Нарыкарский      | юр. Верхние Нарыкары              | хантейский                      | 968                           |
|                                | Няксимвальский   | с. Няксимваль                     | мансийский                      | 872                           |
|                                | Приобский        | юр. Войтеховские                  | хантейский                      | 1092                          |
|                                | Саранпаульский   | с. Саран-Паул                     | "                               | 1775                          |
|                                | Сартыньинский    | с. Сартынья                       | "                               | 784                           |
|                                | Шеркальский      | с. Шеркалы                        | "                               | 1082                          |
| Кондинский . . . . .           | Болчаровский     | с. Болчары                        | "                               | 976                           |
|                                | Карымский        | с. Карым                          | мансийский                      | 553                           |
|                                | Красноярский     | с. Красный Яр                     | хантейский                      | 840                           |
|                                | Сатыгинский      | с. Сатыга                         | мансийский                      | 1079                          |
| Ларьякский . . . . .           | Ахтеурский       | ю. Ахтеуры                        | хантейский                      | 419                           |
|                                | Коллек-Еганский  | ю. Коллек-Еган                    | "                               | 147                           |
|                                | Корликовский     | ю. Коолики                        | "                               | 522                           |
|                                | Ларьякский       | с. Ларьяк                         | "                               | 831                           |
|                                | Нижне Ларьякский | с. Большой Ларьяк                 | "                               | 314                           |
|                                | Тарховский       | ю. Большие Тарховы                | "                               | 277                           |
|                                | Толькинский      | юр. Толькинские                   | "                               | 493                           |
| Самаровский . . . . .          | Назымский        | юр. Вершинские                    | "                               | 693                           |
| Сургутский . . . . .           | Аганский         | юр. Ермаковы                      | "                               | 490                           |
|                                | Пимский          | юр. Кампландеевы                  | "                               | 319                           |
|                                | Салымский        | юр. Лемпины                       | "                               | 363                           |
|                                | Тром Юганский    | Юрта Ершанова                     | "                               | 821                           |
|                                | Угот Юганский    | юр. Юрт-Югогские                  | "                               | 912                           |
|                                | Усть-Балыкский   | юр. Нять-Балык                    | "                               | 231                           |
| Шурышкарский . . . . .         | Сынский          | юр. Овгорт                        | "                               | 363                           |
| <b>Ямало-Ненецкий округ</b>    |                  |                                   |                                 |                               |
| Надымский . . . . .            | Мало-Ямальский   | Пясь-Ямал                         | ненецкий                        | 1238                          |
| "                              | Ныдо-Надымский   | пос. Ныда                         | "                               | 2361                          |
| Приуральский . . . . .         | Тоупугольский    | юр. Тоу-Погол                     | хантейский                      | 1649                          |
| Пуровский . . . . .            | Верх-Пуровский   | юр. Ивай-Сале                     | ненецкий                        | 1014                          |
|                                | Нижне-Пуровский  | юр. Тарко-Сале                    | "                               | 1056                          |
| Тазовский . . . . .            | Гыдаямский       | юр. Гыдаямо                       | "                               | 1879                          |
| Ямальский . . . . .            | Яр-Салинский     | пос. Яр-Сале                      | "                               | 3908                          |
|                                | Ново-Портовый    | пос. Новый Порт                   | "                               | 3201                          |
|                                | Нейтинский       | факт. Се-Яга                      | "                               | 546                           |
|                                | Томбейский       | факт. Тамб-й                      | "                               | 731                           |
|                                | Тнутейский       | (вновь выделенный туземный совет) | "                               | 775                           |



Численность школьная, преподавателей, учащихся в районах Омской области на 1 января 1936 года

Таблица № 3 а.

| №№ по порядку | НАИМЕНОВАНИЕ РАЙОНОВ | Школы       |                 |         | Преподаватели |                |                      | Учащиеся     |       |              |       |       |
|---------------|----------------------|-------------|-----------------|---------|---------------|----------------|----------------------|--------------|-------|--------------|-------|-------|
|               |                      | В том числе |                 |         | Всего         | В том числе    |                      |              | Всего | Средних школ |       |       |
|               |                      | Начальные   | Неполно-средние | Средние |               | Начальных школ | Неполно-средних школ | Средних школ |       |              |       |       |
|               |                      |             |                 |         |               |                |                      |              |       |              |       |       |
| 1             | Абатский             | 51          | —               | —       | 131           | 87             | 44                   | —            | 4330  | 3055         | 1275  | —     |
| 2             | Азовский             | 56          | 7               | 1       | 120           | 78             | 37                   | 5            | 4440  | 2885         | 850   | 705   |
| 3             | Армизонский          | 31          | 2               | 1       | 83            | 54             | 20                   | 9            | 2360  | 1576         | 514   | 270   |
| 4             | Аромашевский         | 54          | 5               | —       | 138           | 89             | 49                   | —            | 4444  | 3198         | 1246  | —     |
| 5             | Бурдюжский           | 35          | 3               | 1       | 105           | 60             | 31                   | 14           | 2920  | 1847         | 743   | 330   |
| 6             | Большереченский      | 109         | 10              | 1       | 243           | 158            | 67                   | 18           | 9274  | 6478         | 2224  | 572   |
| 7             | Велижанский          | 46          | 4               | —       | 96            | 83             | 13                   | —            | 3179  | 2864         | 315   | —     |
| 8             | В.-Тавдинский        | 40          | 7               | 1       | 156           | 86             | 52                   | 18           | 6157  | 3366         | 1930  | 861   |
| 9             | Викуловский          | 58          | 7               | 1       | 147           | 95             | 41                   | 11           | 4493  | 3104         | 1104  | 285   |
| 10            | Голышмановский       | 65          | 6               | 1       | 167           | 91             | 51                   | 25           | 5747  | 3506         | 1475  | 766   |
| 11            | Изылбашский          | 28          | 4               | 1       | 90            | 46             | 35                   | 9            | 3576  | 1756         | 1313  | 507   |
| 12            | Горьковский          | 94          | 9               | 1       | 184           | 118            | 44                   | 22           | 7749  | 5350         | 1861  | 538   |
| 13            | Исетский             | 48          | 8               | 1       | 145           | 74             | 63                   | 8            | 4354  | 2420         | 1788  | 146   |
| 14            | Исилькульский        | 86          | 10              | 1       | 263           | 135            | 88                   | 40           | 10851 | 6584         | 3407  | 860   |
| 15            | Ишимский             | 82          | 11              | 2       | 330           | 162            | 120                  | 48           | 10297 | 5423         | 3499  | 1375  |
| 16            | Казанский            | 39          | 6               | —       | 105           | 63             | 42                   | —            | 4036  | 2708         | 1328  | —     |
| 17            | Калачинский          | 63          | 10              | 2       | 227           | 105            | 90                   | 32           | 7563  | 3824         | 2770  | 969   |
| 18            | Кормиловский         | 59          | 10              | —       | 158           | 79             | 79                   | —            | 5438  | 3196         | 2242  | —     |
| 19            | Крутинский           | 85          | 9               | 1       | 206           | 123            | 66                   | 17           | 6372  | 4109         | 1812  | 451   |
| 20            | Любинский            | 81          | 9               | 1       | 223           | 141            | 61                   | 21           | 8793  | 5450         | 2292  | 1051  |
| 21            | Марьяновский         | 50          | 9               | 1       | 155           | 79             | 58                   | 18           | 5833  | 3333         | 1843  | 657   |
| 22            | Москаленский         | 60          | 10              | —       | 178           | 102            | 76                   | —            | 7020  | 3987         | 3033  | —     |
| 23            | Маслянский           | 52          | 4               | 1       | 149           | 86             | 45                   | 18           | 4738  | 3042         | 1256  | 440   |
| 24            | Называевский         | 80          | 7               | 1       | 208           | 132            | 59                   | 17           | 7318  | 5010         | 1761  | 547   |
| 25            | Н.-Займский          | 40          | 6               | —       | 155           | 79             | 76                   | —            | 4789  | 2602         | 2187  | —     |
| 26            | Н.-Тавдинский        | 30          | 5               | 1       | 72            | 36             | 25                   | 11           | 2359  | 1265         | 736   | 358   |
| 27            | Одесский             | 39          | 6               | —       | 110           | 64             | 46                   | —            | 4485  | 2597         | 1888  | —     |
| 28            | Окешниковский        | 40          | 4               | —       | 99            | 75             | 24                   | —            | 3523  | 290          | 623   | —     |
| 29            | Омский               | 158         | 38              | 10      | 1250          | 402            | 522                  | 326          | 48540 | 19544        | 18551 | 10445 |
| 30            | Омугинский           | 36          | 5               | 1       | 142           | 67             | 49                   | 26           | 4248  | 2129         | 1411  | 708   |
| 31            | Павлоградский        | 59          | 7               | 1       | 145           | 83             | 42                   | 20           | 5532  | 3360         | 1536  | 686   |
| 32            | Полтавский           | 53          | 4               | —       | 131           | 84             | 47                   | —            | 5738  | 3922         | 1816  | —     |
| 33            | Р.-Полянский         | 37          | 6               | —       | 81            | 41             | 40                   | —            | 2883  | 1715         | 1168  | —     |



|    |                                |      |      |     |    |       |      |      |      |        |        |        |       |
|----|--------------------------------|------|------|-----|----|-------|------|------|------|--------|--------|--------|-------|
| 34 | Соркинский                     | 53   | 47   | 6   | —  | 121   | 72   | 49   | —    | 3473   | 2335   | 1138   | —     |
| 35 | Саргатский                     | 47   | 41   | 6   | —  | 122   | 72   | 50   | —    | 4804   | 2890   | 1919   | —     |
| 36 | Таврический                    | 50   | 43   | 6   | 1  | 120   | 72   | 55   | 13   | 4699   | 2977   | 1136   | 586   |
| 37 | Тюкалинский                    | 102  | 90   | 11  | 1  | 248   | 163  | 65   | 20   | 9197   | 6287   | 2226   | 631   |
| 38 | Тюменский                      | 78   | 63   | 13  | 2  | 470   | 182  | 217  | 71   | 16452  | 7917   | 6792   | 1743  |
| 39 | Тюмовский                      | 35   | 31   | 3   | 1  | 110   | 56   | 36   | 18   | 2877   | 1590   | 968    | 319   |
| 40 | Черлакский                     | 72   | 64   | 7   | 1  | 179   | 113  | 47   | 19   | 6299   | 4168   | 1525   | 606   |
| 41 | Шарбакульский                  | 62   | 54   | 6   | 2  | 184   | 91   | 46   | 47   | 6580   | 3681   | 1551   | 1348  |
| 42 | Юргинский                      | 32   | 29   | 3   | —  | 96    | 61   | 35   | —    | 3126   | 2169   | 957    | —     |
| 43 | Ялуторовский                   | 52   | 44   | 6   | 2  | 207   | 95   | 57   | 55   | 6248   | 3375   | 1513   | 1360  |
|    | <b>Тарский округ</b>           | 538  | 479  | 56  | 3  | 1179  | 757  | 369  | 53   | 36320  | 24563  | 10232  | 1525  |
| 44 | Большеуковский                 | 64   | 59   | 5   | —  | 115   | 82   | 33   | —    | 3192   | 2401   | 791    | —     |
| 45 | Знаменский                     | 93   | 86   | 6   | 1  | 189   | 142  | 36   | 11   | 5800   | 4563   | 876    | 361   |
| 46 | Колосовский                    | 43   | 37   | 6   | —  | 121   | 66   | 55   | —    | 3513   | 2086   | 1427   | —     |
| 47 | Муромцевский                   | 77   | 66   | 10  | 1  | 194   | 122  | 63   | 9    | 5889   | 3960   | 1732   | 197   |
| 48 | Седельниковский                | 66   | 61   | 5   | —  | 124   | 84   | 40   | —    | 3789   | 2562   | 1227   | —     |
| 49 | Тарский                        | 82   | 74   | 8   | —  | 139   | 98   | 41   | —    | 4555   | 3276   | 1279   | —     |
| 50 | Гор. Тара                      | 7    | 5    | 1   | 1  | 72    | 24   | 15   | 33   | 2265   | 930    | 368    | 967   |
| 51 | Тевризский                     | 58   | 49   | 9   | —  | 129   | 80   | 49   | —    | 4309   | 2770   | 1539   | —     |
|    | Усть-Ишимский                  | 48   | 42   | 6   | —  | 95    | 59   | 37   | —    | 3008   | 2015   | 993    | —     |
|    | <b>Тобольский округ</b>        | 327  | 277  | 48  | 2  | 936   | 496  | 402  | 38   | 29699  | 17064  | 11724  | 911   |
| 52 | Вагайский                      | 71   | 64   | 6   | 1  | 173   | 102  | 58   | 13   | 5199   | 3460   | 1417   | 322   |
| 53 | Дубровинский                   | 49   | 45   | 4   | —  | 108   | 72   | 36   | —    | 3473   | 2283   | 1190   | —     |
| 54 | Тобольский                     | 121  | 94   | 26  | 1  | 415   | 184  | 206  | 25   | 13036  | 6661   | 5786   | 589   |
| 55 | Уватский                       | 39   | 35   | 4   | —  | 109   | 67   | 42   | —    | 4066   | 2460   | 1606   | —     |
| 56 | Ярковский                      | 47   | 39   | 8   | —  | 131   | 71   | 60   | —    | 3945   | 2200   | 1725   | —     |
|    | <b>Остяко-Вогульский округ</b> | 171  | 137  | 32  | 2  | 561   | 244  | 280  | 37   | 12382  | 5456   | 6054   | 872   |
| 57 | Березовский                    | 47   | 38   | 9   | —  | 173   | 77   | 96   | —    | 3567   | 1572   | 1995   | —     |
| 58 | Кондинский                     | 27   | 23   | 4   | —  | 71    | 37   | 34   | —    | 1956   | 1191   | 765    | —     |
| 59 | Самаровский                    | 48   | 36   | 11  | 1  | 175   | 64   | 91   | 20   | 4188   | 1667   | 2027   | 494   |
| 60 | Ларьянский                     | 29   | 8    | 1   | —  | 14    | 11   | 3    | —    | 238    | 201    | 37     | —     |
| 61 | Сургутский                     | 29   | 23   | 5   | 1  | 92    | 49   | 34   | 17   | 1846   | 673    | 790    | 378   |
| 62 | Шурышкарский                   | 11   | 9    | 2   | —  | 36    | 14   | 22   | —    | 587    | 147    | 440    | —     |
|    | <b>Ямало-Ненецкий округ</b>    | 23   | 17   | 5   | 1  | 107   | 46   | 41   | 20   | 1986   | 694    | 901    | 391   |
| 63 | Надымский                      | 4    | 3    | 1   | —  | 15    | 6    | 9    | —    | 208    | 108    | 100    | —     |
| 64 | Приуральский                   | 8    | 5    | 2   | 1  | 56    | 19   | 17   | 20   | 1218   | 307    | 520    | 391   |
| 65 | Пуровский                      | 2    | 2    | —   | —  | 3     | 3    | —    | —    | 44     | 44     | —      | —     |
| 66 | Тазовский                      | 2    | 1    | 1   | —  | 12    | 5    | 7    | —    | 141    | 44     | 97     | —     |
| 67 | Ямальский                      | 7    | 6    | 1   | —  | 21    | 13   | 8    | —    | 375    | 191    | 184    | —     |
|    | <b>Итого по области</b>        | 3586 | 3074 | 461 | 51 | 10832 | 5773 | 3933 | 1124 | 367526 | 213292 | 120433 | 33822 |



# **Научно-исследовательские учреждения Омской области на 1 января 1936 г.**

Таблица № 3-а

| Наименование научно-исследовательского учреждения  | Ведомство               | Место нахождения                         | В них научных работников без вспомогательн. |
|--|-------------------------|--|---|
| Научно-исследоват. Сибирск. институт зернового хозяйства                                 | НКЗем                   | Г. Омск, Почтагентство 1                 | 78  |
| Областной научно-исследоват. ветеринарный институт                                       | "                       | Г. Омск, Лермонтова, 93                  | 13  |
| Станция агротехнической организации территории   | "                       | Г. Омск, Банная, 43                      | 21  |
| Областная опытная станция по животноводству  | "                       | Омский район, совхоз № 54                | 18  |
| Учебно-опытная плодовоовощная станция  | "                       | Г. Омск, Загор. роща                     | 13  |
| Областная контрольная семенная лаборатория   | "                       | Г. Омск, Сажинская, 22                   | —   |
| Областное Оргбюро краеведения  | "                       | Г. Омск, ул. Республ., 1                 | 5   |
| Детская техническая сельско-хозяйственная станция  | "                       | Г. Омск, Кр. зорь, 23                    | —   |
| Областной институт эпидемиологии, микробиологии  | НКЗдрав                 | Г. Омск, Интернац., 25                   | 18  |
| Институт эпидемиологии и микробиологии   | "                       | Г. Тюмень, Иркутская 4                   | 2   |
| Маларийная станция   | "                       | Г. Омск, Лермонтов., 41                  | 9   |
| Отделение научно-исследовательского института маслодельной и сыроваренной промышленности | НКПише-пром             | Г. Омск, Тобольская, 11                  | 3   |
| Областное архивное управление  | ВЦИК                    | Г. Омск, Кр. путь, 1                     | 1   |
| Дорожно-исследовательская лаборатория (станция)  | Гуж. грунт. шос. дорог. | Г. Омск, Ленина, 20                      | 3   |
| Научно-исследовательская ветеринарная станция  | НКЗем                   | Сале-Хард, ул. Ленина, № 18              | 6   |
| Зонально-овощная опытная станция   | "                       | Сале-Хард                                | 2   |
| Зонально-оленьеводческая станция   | "                       | Сале-Хард                                | 6   |
| Полеводческая и животноводческая опытная станция   | "                       | Сале-Хард                                | —   |
| Метеорологическая станция  | "                       | Г. Тюмень, Луначарского                  | 4   |
| Метеорологическая станция  | Главсевмор-путь         | Сале-Хард, Рабочая, 2                    | —   |
| Опорный пункт Наркомзема   | НКЗем                   | Остяко-Вогульск Самаровский р-н          | 7   |
| Кондо-Сосьвинский государственный боброво-соболинный заповедник                          | НКВнеш-торг             | Остяко-Вогульский окр. Березовский район | 2   |
| Санитарно-бактериологическая лаборатория   | НКЗдрав                 | Остяко-Вогульск                          | —   |
| Исследовательская рыбохозяйственная станция  | НКПише-пром             | Г. Тобольск, ул. Володарского 3          | 12  |



# Вузы и техникумы Омской области

В 1935/36 учебном году

Таблица № 4.

| Наименование учебного заведения                     | Ведомство                   | Продолжительность обучения (в годах) | Число учащихся        |                       | Из об его чи ла студент в на 1 января 1936 г. |                       |                   |
|---|-----------------------------|--------------------------------------|-----------------------|-----------------------|---|-----------------------|-------------------|
|   |                             |                                      | На 1 января 1935 года | На 1 января 1936 года |   | Чл. и кан-дид. ВКП(б) | Чл. и канд. ВЛКСМ |
|   |                             |                                      |                       | Всего                 | В т. ч. женщин                                |                       |                   |
| <b>В у з ы</b>                                      |                             |                                      |                       |                       |   |                       |                   |
| Омский Пединститут                                  | НКПрос                      | 4                                    | 258                   | 335                   | 181   | 8                     | 86                |
| „ вечерний Пединститут                              | „                           | 4                                    | 105                   | 136                   | 89  | 3                     | 12                |
| „ Учительский институт                              | „                           | 2                                    | —                     | 173                   | 99  | —                     | 32                |
| Тюменский Учительский институт                      | „                           | 2                                    | 75                    | 186                   | 120   | 8                     | 35                |
| „ Гос. Педагогический институт                      | „                           | 4                                    | 270                   | 254                   | 153   | 10                    | 68                |
| Омский Сельскохоз. институт им. Кирова              | НКЗем                       | 5                                    | 1644                  | 1620                  | 624   | 119                   | 514               |
| „ Ветеринарный институт                             | „                           | 5                                    | 503                   | 503                   | 178   | 31                    | 110               |
| „ Медицинский институт                              | НКЗдрав.                    | 5                                    | 1448                  | 1708                  | 1355  | 27                    | 314               |
| „ Автодорожный институт                             | Цудортранс                  | 5,5                                  | 774                   | 715                   | 138   | 49                    | 222               |
|   | Н ВД                        |                                      |                       |                       |   |                       |                   |
| Высшая Коммунистическая Сельскохозяйст-венная школа | С/Х отд ЦК ВКП(б) и ЦИ СССР | 1,3                                  | 617                   | 508                   | 65  | 377                   | 121               |
| Итого в вузах . .                                   |                             | —                                    | 5694                  | 6216                  | 3002  | 623                   | 1514              |
| <b>Техникумы</b>                                    |                             |                                      |                       |                       |   |                       |                   |
| Исилькульский Педагогический                        | НКПрос                      | 3                                    | 128                   | 128                   | 74  | —                     | 56                |
| Ишимский Педагогический                             | „                           | 3                                    | 194                   | 238                   | 142   | —                     | 56                |
| Омский Педагогический                               | „                           | 3                                    | 223                   | 256                   | 238   | —                     | 58                |
| „ Казахский Педагогический                          | „                           | 3                                    | 161                   | 175                   | 27  | —                     | 109               |
| „ Русский вечерний Педагогический                   | „                           | 3                                    | 31                    | 23                    | 23  | —                     | 4                 |
| Сале Хардский Педагогический                        | „                           | 3                                    | —                     | 7                     | 4   | —                     | 5                 |
| Остяко-Вогульский Педагогический                    | „                           | 3                                    | 34                    | 50                    | 21  | 1                     | 25                |
| Тарский Педагогический                              | „                           | 3                                    | 130                   | 172                   | 94  | —                     | 29                |
| Тобольский Татарский Педагогический                 | „                           | 3                                    | 183                   | 213                   | 78  | —                     | 45                |
| „ Русский Педагогический                            | „                           | 3                                    | 201                   | 263                   | 166   | —                     | 59                |
| Тюменский Педагогический                            | „                           | 3                                    | 558                   | 507                   | 351   | —                     | 94                |
| Ялutorовский Педагогический                         | „                           | 3                                    | 92                    | 107                   | 70  | —                     | 35                |
| Омский Музыкальный                                  | „                           | 4                                    | 70                    | 57                    | 29  | —                     | 8                 |
| „ Художественно-Педагогический                      | „                           | 4                                    | 195                   | 211                   | 40  | —                     | 51                |
| Тюменский Сельскохозяйственный                      | НКЗем                       | 4                                    | 342                   | 344                   | 81  | 1                     | 83                |
| Тюменский Музыкальный                               | „                           | 4                                    | 50                    | 25                    | 12  | —                     | —                 |
| Тобольский Зоотехнико-ветеринарный                  | „                           | 3                                    | 167                   | 146                   | 39  | 1                     | 19                |
| Сале Хардский Оленеводческий                        | „                           | 4                                    | —                     | 32                    | 4   | —                     | 5                 |
| Ишимский Зоотехнический                             | „                           | 4                                    | 212                   | 176                   | 72  | —                     | 50                |
| Тюкалинский Сельскохозяйственный                    | „                           | 3,5                                  | 190                   | 199                   | 68  | 1                     | 65                |
| Остяко-вогульский Медицинский                       | НКЗдрав                     | 3                                    | 34                    | 47                    | 26  | —                     | 22                |
| Тюменский Фельдшерско-акушерский                    | „                           | 3                                    | 262                   | 366                   | 278   | 3                     | 73                |
| Тобольская „ „ школа                                | „                           | 3                                    | 185                   | 230                   | 178   | —                     | 36                |
| Омская „ „ школа                                    | „                           | 3                                    | 441                   | 478                   | 408   | 1                     | 88                |
| Ишимская „ „ школа                                  | „                           | 3                                    | 202                   | 269                   | 190   | —                     | 89                |
| Омский техникум Путей Сообщения                     | НКПС                        | 4                                    | 482                   | 622                   | 146   | 8                     | 192               |
| Омский Строительный                                 | „                           | 4                                    | 520                   | 404                   | 125   | 3                     | 68                |
| „ Финансово-экономический                           | НКФин                       | 3                                    | 226                   | 483                   | 284   | 5                     | 105               |
| „ С/Хоз. машиностроения                             | НКТИ                        | 4                                    | 163                   | 143                   | 88  | —                     | 50                |
| „ Механизации С/Хозяйства                           | НКСовх.                     | 4                                    | 245                   | 264                   | 28  | 4                     | 49                |
| Тобольский Рыбо-промышленный                        | НКПищ                       | 3,5                                  | 278                   | 270                   | 71  | —                     | 66                |
| Омский Коммунально-строительный                     | НКХоз.                      | 4                                    | 306                   | 270                   | 96  | —                     | 23                |
| Ялutorовский Молочный техникум                      | ЦСоюз                       | 3,5                                  | 177                   | 249                   | 97  | 3                     | 87                |
| Омский Речной техникум                              | НКВД                        | 3,5                                  | 413                   | 517                   | 26  | 28                    | 114               |
| Итого в техникумах .                                |                             | —                                    | 7077                  | 7950                  | 3624  | 57                    | 1918              |



# Клубные учреждения в районах Омской области

на 1 января 1936 года

Таблица № 5

| №№ по пор. | Наименование<br>районов | Общее чис-<br>ло учрежд.<br>клубного<br>типа | №№ по пор. | Наименование<br>районов       | Общее чис-<br>ло учрежд.<br>клубного<br>типа |
|------------|-------------------------|--|------------|-------------------------------|--|
| 1          | Абатский                | 101  | 35         | Сорокинский                   | 21   |
| 2          | Азовский                | 27   | 36         | Таврический                   | 39   |
| 3          | Армизонский             | 27   | 37         | Тюкалинский                   | 62   |
| 4          | Аромашевский            | 19   | 38         | Тюменский                     | 46   |
| 5          | Бердюжский              | 53   | 39         | Упоровский                    | 10   |
| 6          | Большереченский         | 72   | 40         | Черлакский                    | 54   |
| 7          | Велижанский             | 41   | 41         | Шарбакульский                 | 107  |
| 8          | В-Тавдинский            | 19   | 42         | Юргинский                     | 59   |
| 9          | Викуловский             | 53   | 43         | Ялуторовский                  | 36   |
| 10         | Голышмановский          | 54   |            | <b>Тобольский округ</b>       |  |
| 11         | Изылбашский             | 26   | 44         | Вагайский                     | 47   |
| 12         | Горьковский             | 54   | 45         | Дубровинский                  | 15   |
| 13         | Исетский                | 26   | 46         | Тобольский                    | 139  |
| 14         | Исилькульский           | 41   | 47         | Уватский                      | 20   |
| 15         | Ишимский                | 16   | 48         | Ярковский                     | 22   |
| 16         | Казанский               | 10   |            | <b>Тарский округ</b>          |  |
| 17         | Калачинский             | 22   | 49         | Большеуковский                | 29   |
| 18         | Кормиловский            | 12   | 50         | Знаменский                    | 9  |
| 19         | Крутинский              | 93   | 51         | Колосовский                   | 19   |
| 20         | Любинский               | 6  | 52         | Муромцевский                  | 6  |
| 21         | Марьяновский            | 16   | 53         | Тарский                       | 35   |
| 22         | Маслянский              | 28   | 54         | Тевризский                    | 32   |
| 23         | Москаленский            | 22   | 55         | Седельниковский               | 25   |
| 24         | Называевский            | 57   | 56         | Усть-Ишимский                 | 35   |
| 25         | Н.-Завиский             | 48   |            | <b>Остяно-Вогульский окр.</b> |  |
| 26         | Н.-Тавдинский           | 5  | 57         | Березовский                   | 38   |
| 27         | Одесский                | 85   | 58         | Кондинский                    | 23   |
| 28         | Оконешниковский         | 26   | 59         | Ларьякский                    | 5  |
| 29         | Омский                  | 90   | 60         | Самаровский                   | 61   |
| 30         | Омутинский              | 76   | 61         | Сургутский                    | 17   |
| 31         | Павлоградский           | 30   | 62         | Шурышкарский                  | 16   |
| 32         | Полтавский              | 37   | 63         | <b>Ям-Ненецкий окр.</b>       | 26   |
| 33         | Р. Полянский            | 24   |            | <b>Всего</b>                  | <b>2834</b>                                  |
| 34         | Саргатский              | 21   |            |                               |  |



# Сеть лечебных учреждений и численность медперсонала

на 1 января 1936 года.

Таблица № 6.

| Наименование районов           | Больницы         |            | Амбулатории      |                           | Медицинские кадры |                      |                         |
|--------------------------------|------------------|------------|------------------|---------------------------|-------------------|----------------------|-------------------------|
|                                | Число учреждений | В них коек | Число учреждений | Колич. посещен за 1935 г. | Врачи             | Ср. медицин. персон. | Низший медицин. персон. |
| Абатский                       | 1                | 30         | 1                | 12278                     | 2                 | 11                   | 13                      |
| Аздовский                      | 1                | 23         | 2                | 30369                     | 4                 | 11                   | 16                      |
| Армизонский                    | 2                | 40         | 3                | 17739                     | 3                 | 15                   | 15                      |
| Аромашевский                   | 1                | 35         | 1                | 10897                     | 1                 | 13                   | 16                      |
| Бердюжский                     | 1                | 50         | 2                | 27056                     | 3                 | 27                   | 24                      |
| Б.-Реченский                   | 3                | 35         | 5                | 24168                     | 2                 | 12                   | 36                      |
| Велижанский                    | —                | —          | 1                | 6500                      | 1                 | 4                    | —                       |
| Викуловский                    | 1                | 50         | 2                | 15814                     | 3                 | 16                   | 16                      |
| В.-Тавдинский                  | 1                | 120        | 1                | 33332                     | 9                 | 86                   | 86                      |
| Голышмановский                 | 4                | 60         | 4                | 21968                     | 5                 | 13                   | 37                      |
| Изылбацкий                     | 1                | 15         | 2                | 19532                     | —                 | 7                    | 15                      |
| Горьковский                    | 2                | 45         | 3                | 19116                     | 5                 | 16                   | 21                      |
| Исетский                       | 3                | 65         | 3                | 18288                     | 2                 | 24                   | 31                      |
| Исилькульский                  | 3                | 115        | 6                | 31243                     | 6                 | 34                   | 34                      |
| Ишимский                       | 4                | 220        | 4                | 82700                     | 32                | 54                   | 118                     |
| Казанский                      | 2                | 25         | 3                | 23857                     | 2                 | 14                   | 14                      |
| Калачинский                    | 1                | 40         | 3                | 31353                     | 3                 | 18                   | 13                      |
| Кормиловский                   | 1                | 20         | 3                | 18000                     | 4                 | 11                   | 13                      |
| Крутинский                     | 1                | 45         | 2                | 38419                     | 5                 | 20                   | 18                      |
| Любинский                      | 1                | 45         | 3                | 39442                     | 2                 | 19                   | 20                      |
| Марьяновский                   | 1                | 15         | 2                | 19728                     | 2                 | 16                   | 10                      |
| Маслянский                     | 3                | 60         | 3                | 5845                      | 2                 | 27                   | 23                      |
| Москаленский                   | 3                | 60         | 3                | 21414                     | 4                 | 22                   | 20                      |
| Называевский                   | 1                | 50         | 1                | 24684                     | 5                 | 18                   | 18                      |
| Н.-Тавдинский                  | 1                | 35         | 2                | 27701                     | 2                 | 11                   | 13                      |
| Н.-Заимский                    | 2                | 45         | 3                | 13836                     | 2                 | 19                   | 22                      |
| Одесский                       | 1                | 15         | 2                | 9000                      | 1                 | 6                    | 6                       |
| Оконешниковский                | 1                | 20         | 2                | 7888                      | —                 | 7                    | —                       |
| Омутинский                     | 1                | 40         | 2                | 18872                     | 2                 | 16                   | 10                      |
| Омский                         | 14               | 1375       | 28               | 915821                    | 245               | 389                  | 410                     |
| Омские областные учрежден.     | —                | —          | —                | —                         | 59                | 120                  | 162                     |
| Павлоградский                  | 3                | 90         | 3                | 23684                     | 5                 | 20                   | 24                      |
| Полтавский                     | 1                | 45         | 3                | 10718                     | 2                 | 11                   | 17                      |
| Р.-Полянский                   | 1                | 10         | 2                | 18000                     | —                 | 7                    | 8                       |
| Саргатский                     | 2                | 40         | 4                | 49720                     | 5                 | 14                   | 17                      |
| Сорохинский                    | 1                | 35         | 1                | 11726                     | 2                 | 8                    | 15                      |
| Таврический                    | 1                | 15         | 3                | 25063                     | 2                 | 8                    | 10                      |
| Тюкалинский                    | 4                | 63         | 4                | 62555                     | 7                 | 26                   | 22                      |
| Тюменский                      | 4                | 430        | 8                | 282232                    | 88                | 281                  | 270                     |
| Упоровский                     | 3                | 55         | 3                | 24002                     | 3                 | 32                   | 28                      |
| Черлакский                     | 3                | 55         | 5                | 22625                     | 5                 | 19                   | 19                      |
| Шарбакульский                  | 2                | 55         | 3                | 46705                     | 5                 | 22                   | 14                      |
| Юргинский                      | 1                | 30         | 1                | 11387                     | 1                 | 9                    | 8                       |
| Ялуторовский                   | 3                | 85         | 3                | 9575                      | 9                 | 40                   | 38                      |
| <b>Тарский округ</b>           | <b>11</b>        | <b>340</b> | <b>13</b>        | <b>301527</b>             | <b>34</b>         | <b>123</b>           | <b>80</b>               |
| Большеуковский                 | 1                | 15         | 1                | 13500                     | 1                 | 9                    | 5                       |
| Знаменский                     | 1                | 15         | 1                | 13500                     | 1                 | 9                    | 6                       |
| Колосовский                    | 1                | 15         | 2                | 13509                     | 2                 | 12                   | 7                       |
| Муромцевский                   | 1                | 25         | 1                | 18000                     | 2                 | 10                   | 6                       |
| Седельниковский                | 1                | 20         | 1                | 18000                     | 2                 | 9                    | 6                       |
| Тарский                        | 2                | 35         | 4                | 31518                     | 6                 | 15                   | 13                      |
| Г. Тара                        | 2                | 180        | 1                | 162000                    | 18                | 40                   | 26                      |
| Тевризский                     | 1                | 25         | 1                | 13000                     | 2                 | 10                   | 6                       |
| Усть-Ишимский                  | 1                | 10         | 1                | 13500                     | 1                 | 9                    | 5                       |
| <b>Тобольский округ</b>        | <b>6</b>         | <b>365</b> | <b>14</b>        | <b>194628</b>             | <b>46</b>         | <b>203</b>           | <b>178</b>              |
| Вагайский                      | 1                | 20         | 3                | 21263                     | 3                 | 19                   | 8                       |
| Дубровинский                   | 1                | 15         | 2                | 10465                     | 1                 | 12                   | 8                       |
| Тобольский                     | 2                | 265        | 5                | 114680                    | 39                | 122                  | 128                     |
| Уватский                       | 1                | 30         | 2                | 35720                     | 2                 | 37                   | 24                      |
| Ярковский                      | 1                | 35         | 2                | 12500                     | 1                 | 13                   | 10                      |
| <b>Остяно-Вогульский округ</b> | <b>19</b>        | <b>303</b> | <b>22</b>        | <b>131868</b>             | <b>23</b>         | <b>54</b>            | <b>55</b>               |
| <b>Ямало-Ненецкий округ</b>    | <b>3</b>         | <b>165</b> | <b>10</b>        | <b>81148</b>              | <b>11</b>         | <b>32</b>            | <b>55</b>               |
| Итого по области               | 129              | 4974       | 204              | 2978023                   | 666               | 1985                 | 2106                    |



# Учреждения связи в районах Омской области

на 1 апреля 1936 г.

Таблица № 7

| Наименование<br>районов | Почтовая связь |           |          |                                   |                   | Тел. и телегр. связь                  |              |  |              | Радиосвязь                      |                                   |                   | Общее число<br>радиоточек НК |
|-------------------------|----------------|-----------|----------|-----------------------------------|-------------------|---------------------------------------|--------------|--|--------------|---------------------------------|-----------------------------------|-------------------|------------------------------|
|                         | Райотделов     | Отделений | Агентств | Авиоотдел.<br>и авио-<br>агентств | Почтов.<br>ящиков | Райцентры,<br>связанные<br>с облцент. |              | К-во с/сов.<br>связанных<br>с райцент. |              | К-во радиостанц.<br>в райцентре | К-во радиостанц.<br>в сельсоветах | Всего в<br>районе |                              |
|                         |                |           |          |                                   |                   | Теле-<br>граф<br>связь                | Теле-<br>фон | Теле-<br>граф.<br>связь                | Теле-<br>фон |                                 |                                   |                   |                              |
| Абатский                | 1              | —         | 6        | —                                 | 32                | 1                                     | 1            | —                                      | 8            | —                               | —                                 | —                 | —                            |
| Азовский                | 1              | —         | 3        | —                                 | 34                | 1                                     | 1            | —                                      | 3            | —                               | —                                 | —                 | —                            |
| Арчизонский . .         | 1              | —         | 9        | —                                 | 31                | 1                                     | 1            | —                                      | 8            | —                               | —                                 | —                 | —                            |
| Аромашевский .          | 1              | —         | 6        | —                                 | 24                | 1                                     | 1            | —                                      | 4            | —                               | —                                 | —                 | 80                           |
| Бердюжский . .          | 1              | —         | 15       | —                                 | 24                | 1                                     | 1            | —                                      | 14           | —                               | —                                 | —                 | 122                          |
| Большереченский         | 1              | 1         | 11       | —                                 | 129               | 1                                     | 1            | 1                                      | 2            | —                               | —                                 | —                 | 135                          |
| Велижанский             | 1              | —         | 8        | —                                 | 15                | 1                                     | 1            | —                                      | 10           | —                               | —                                 | —                 | —                            |
| Викуловский             | 1              | —         | 18       | —                                 | 25                | 1                                     | 1            | —                                      | 14           | —                               | —                                 | —                 | 110                          |
| Голышмановский          | 1              | —         | 11       | —                                 | 50                | 1                                     | 1            | —                                      | 17           | —                               | —                                 | —                 | 136                          |
| Изылбашский             | 1              | —         | 3        | —                                 | 20                | 1                                     | 1            | 1                                      | 5            | —                               | —                                 | —                 | —                            |
| Ишичский                | 1              | —         | 35       | —                                 | 50                | 1                                     | 1            | —                                      | 27           | —                               | —                                 | —                 | 276                          |
| Исетский                | 1              | —         | 20       | —                                 | 40                | 1                                     | 1            | —                                      | 29           | —                               | —                                 | —                 | 75                           |
| Горьковский             | 1              | —         | 11       | —                                 | 56                | 1                                     | 1            | —                                      | 6            | —                               | —                                 | —                 | 265                          |
| Исилькульский           | 1              | —         | 8        | —                                 | 54                | 1                                     | 1            | —                                      | 5            | —                               | —                                 | —                 | —                            |
| Казанский               | 1              | —         | 15       | —                                 | 25                | 1                                     | 1            | —                                      | 11           | —                               | —                                 | —                 | 43                           |
| Калачинский             | 1              | —         | 5        | —                                 | 45                | 1                                     | 1            | —                                      | 12           | —                               | —                                 | —                 | 178                          |
| Крутинский              | 1              | —         | 6        | —                                 | 72                | 1                                     | 1            | —                                      | 15           | —                               | —                                 | —                 | 250                          |
| Кормило ский            | 1              | —         | 5        | —                                 | 21                | 1                                     | 1            | —                                      | 2            | —                               | —                                 | —                 | —                            |
| Любинский               | 1              | —         | 8        | —                                 | 31                | 1                                     | 1            | —                                      | —            | —                               | —                                 | —                 | —                            |
| Маслянский              | 1              | —         | 7        | —                                 | 32                | 1                                     | 1            | —                                      | 6            | —                               | —                                 | —                 | 57                           |
| Марьяновский            | 1              | —         | 5        | —                                 | 24                | 1                                     | 1            | —                                      | 1            | —                               | —                                 | —                 | 55                           |
| Москаленский            | 1              | —         | 8        | —                                 | 33                | 1                                     | 1            | —                                      | 1            | —                               | —                                 | —                 | —                            |
| Н Заимский              | 1              | —         | 14       | —                                 | 20                | 1                                     | 1            | —                                      | 18           | —                               | —                                 | —                 | 100                          |
| Н-Тавдинский            | 1              | —         | 10       | —                                 | 25                | 1                                     | 1            | —                                      | 16           | —                               | —                                 | —                 | 100                          |
| Называевский            | 1              | —         | 5        | —                                 | 91                | 1                                     | 1            | —                                      | —            | —                               | —                                 | —                 | —                            |
| Одесский                | 1              | —         | 3        | —                                 | 43                | 1                                     | 1            | —                                      | 1            | —                               | —                                 | —                 | —                            |
| Омский                  | 2              | 6         | 30       | —                                 | 208               | 1                                     | 1            | 2                                      | 9            | —                               | —                                 | —                 | 2866                         |
| Омутинский              | 1              | —         | 4        | —                                 | 21                | 1                                     | 1            | —                                      | 7            | —                               | —                                 | —                 | 100                          |
| Оконешниковский         | 1              | —         | 4        | —                                 | 21                | 1                                     | 1            | —                                      | 5            | —                               | —                                 | —                 | —                            |
| Павлоградский           | 1              | —         | 3        | —                                 | 26                | 1                                     | 1            | —                                      | 7            | —                               | —                                 | —                 | 129                          |
| Полтавский              | 1              | —         | 3        | —                                 | 30                | 1                                     | 1            | —                                      | 2            | —                               | —                                 | —                 | —                            |
| Р-Полянский             | 1              | —         | 2        | —                                 | 35                | 1                                     | 1            | —                                      | 3            | —                               | —                                 | —                 | —                            |
| Саргатский              | 1              | —         | 5        | —                                 | 33                | 1                                     | 1            | —                                      | —            | —                               | —                                 | —                 | —                            |
| Сорокинский             | 1              | —         | 11       | —                                 | 27                | 1                                     | 1            | —                                      | —            | —                               | —                                 | —                 | —                            |
| Таврический             | 1              | —         | 2        | —                                 | 16                | 1                                     | 1            | —                                      | —            | —                               | —                                 | —                 | —                            |
| В-Тавдинский            | 1              | —         | 11       | —                                 | 34                | 1                                     | 1            | —                                      | 6            | —                               | —                                 | —                 | 694                          |
| Тюменский               | 1              | —         | 22       | —                                 | 100               | 1                                     | 1            | 1                                      | 32           | —                               | —                                 | —                 | 2250                         |
| Тюкалинский             | 1              | —         | 10       | —                                 | 71                | 1                                     | 1            | —                                      | 11           | —                               | —                                 | —                 | 301                          |
| Упоровский              | 1              | —         | 13       | —                                 | 65                | 1                                     | 1            | —                                      | 21           | —                               | —                                 | —                 | 106                          |



Продолжение таблицы № 7

| Наименование<br>районов      | Почтовая связь |           |          |                                   |                   | Тел. и телегр. связь                     |              |  |              | Радиосвязь                      |                                   |                   | Общее число<br>радиоточек НКС |
|------------------------------|----------------|-----------|----------|-----------------------------------|-------------------|--|--------------|--|--------------|---------------------------------|-----------------------------------|-------------------|-------------------------------|
|                              | Районделов     | Отделений | Агентств | Авиаотдел.<br>и авиа-<br>агентств | Почтов.<br>ящиков | Райцентры,<br>связанные<br>с обл. центр. |              | К-во с/сов.<br>связанных<br>с райцент. |              | К-во радиостанц.<br>в райцентре | К-во радиостанц.<br>в ге.ьсоветах | Итого в<br>районе |                               |
|                              |                |           |          |                                   |                   | Теле-<br>граф<br>связь                   | Теле-<br>фон | Теле-<br>граф<br>связь                 | Теле-<br>фон |                                 |                                   |                   |                               |
| Черлакский                   | 1              | —         | 7        | —                                 | 64                | 1  | 1            | —                                      | 7            | —                               | —                                 | —                 | 143                           |
| Шарбанульский                | 1              | —         | 3        | —                                 | 35                | 1  | 1            | 1                                      | 8            | —                               | —                                 | —                 | —                             |
| Юргинский                    | 1              | —         | 8        | —                                 | 24                | 1  | 1            | —                                      | 4            | —                               | —                                 | —                 | —                             |
| Ялуторовский                 | 1              | 1         | 20       | —                                 | 42                | 1  | 1            | —                                      | 19           | —                               | —                                 | —                 | 417                           |
| Тарский<br>округ             | 8              | 1         | 52       | —                                 | 321               | 8  | 1            | —                                      | 18           | —                               | —                                 | —                 | 911                           |
| Болшеукский                  | 1              | —         | 6        | —                                 | 52                | 1  | —            | —                                      | —            | —                               | —                                 | —                 | 85                            |
| Знаменский                   | 1              | —         | 6        | —                                 | 45                | 1  | —            | —                                      | —            | —                               | —                                 | —                 | —                             |
| Колосовский                  | 1              | —         | 8        | —                                 | 10                | 1  | —            | —                                      | 7            | —                               | —                                 | —                 | 150                           |
| Муромцевский                 | 1              | —         | 9        | —                                 | 60                | 1  | —            | —                                      | —            | —                               | —                                 | —                 | 141                           |
| Седельниковский              | 1              | —         | 9        | —                                 | 22                | 1  | —            | —                                      | 4            | —                               | —                                 | —                 | 120                           |
| Тарский                      | 1              | 1         | 6        | —                                 | 51                | 1  | —            | —                                      | 2            | —                               | —                                 | —                 | 365                           |
| Тевризский                   | 1              | —         | 5        | —                                 | 40                | 1  | —            | —                                      | —            | —                               | —                                 | —                 | 50                            |
| Усть-Ишимский                | 1              | —         | 3        | —                                 | 41                | 1  | —            | —                                      | —            | —                               | —                                 | —                 | —                             |
| Тобольский<br>округ          | 5              | —         | 81       | —                                 | 232               | 5  | 5            | 2                                      | 57           | 1                               | 4                                 | 5                 | 936                           |
| Вагайский                    | 1              | —         | 13       | —                                 | 31                | 1  | 1            | —                                      | 9            | —                               | —                                 | —                 | 88                            |
| Дубровинский                 | 1              | —         | 9        | —                                 | 49                | 1  | 1            | —                                      | 2            | —                               | —                                 | —                 | —                             |
| Тобольский                   | 1              | —         | 28       | —                                 | 90                | 1  | 1            | 1                                      | 19           | 1                               | 4                                 | 5                 | 500                           |
| Уватский                     | 1              | —         | 13       | —                                 | 15                | 1  | 1            | 1                                      | 10           | —                               | —                                 | —                 | 235                           |
| Ярковский                    | 1              | —         | 18       | —                                 | 47                | 1  | 1            | —                                      | 17           | —                               | —                                 | —                 | 113                           |
| Остяко-Вогуль-<br>ский округ | 6              | 2         | 47       | —                                 | 79                | 6  | —            | 27                                     | —            | 6                               | 26                                | 32                | 1196                          |
| Березовский                  | 1              | 1         | 10       | —                                 | 20                | 1  | —            | 9                                      | —            | 1                               | 9                                 | 10                | 228                           |
| Кондинский                   | 1              | —         | 6        | —                                 | 9                 | 1  | —            | 5                                      | —            | 1                               | 4                                 | 5                 | 68                            |
| Ларьякский                   | 1              | —         | 5        | —                                 | 4                 | 1  | —            | 5                                      | —            | 1                               | 5                                 | 6                 | 53                            |
| Самаровский                  | 1              | 1         | 12       | —                                 | 13                | 1  | —            | 2                                      | —            | 1                               | 2                                 | 3                 | 574                           |
| Сургутский                   | 1              | —         | 9        | —                                 | 22                | 1  | —            | 3                                      | —            | 1                               | 3                                 | 4                 | 107                           |
| Шурышкарский                 | 1              | —         | 5        | —                                 | 6                 | 1  | —            | 3                                      | —            | 1                               | 3                                 | 4                 | 165                           |
| Ямало-Ненец-<br>кий округ    | 5              | —         | 11       | —                                 | 20                | 5  | —            | 11                                     | —            | 5                               | 12                                | 17                | 600                           |
| Надымский                    | 1              | —         | 3        | —                                 | 3                 | 1  | —            | 2                                      | —            | 1                               | 3                                 | 4                 | 65                            |
| Приуральский                 | 1              | —         | 3        | —                                 | 6                 | 1  | —            | 3                                      | —            | 1                               | 3                                 | 4                 | 415                           |
| Пуровский                    | 1              | —         | 1        | —                                 | 3                 | 1  | —            | —                                      | —            | 1                               | —                                 | 1                 | —                             |
| Тазовский                    | 1              | —         | 1        | —                                 | 2                 | 1  | —            | 3                                      | —            | 1                               | 3                                 | 4                 | 50                            |
| Ямальский                    | 1              | —         | 3        | —                                 | 6                 | 1  | —            | 3                                      | —            | 1                               | 3                                 | 4                 | 70                            |
| Всего по области             | 68             | 12        | 604      | —                                 | 2550              | 67                                       | 49           | 46                                     | 446          | 13                              | 42                                | 54                | 12631                         |

Примечание: По Остяко-Вогульскому и Ямало-Ненецкому округам показана радио-телеграфная связь.



# Основные показатели предприятий наркоматской промышленности Омской области на 1 января 1936 года

Таблица № 8

| Наименование<br>районов | Число предпри-<br>ятий | Среднегодовое<br>число персонала |                     | Основные фонды<br>в тыс. р. |                          | Мощность установленных<br>двигателей в КВТ |                        |                     |
|-------------------------|------------------------|----------------------------------|---------------------|-----------------------------|--------------------------|--|------------------------|---------------------|
|                         |                        | Всего                            | В т.ч. ра-<br>бочих | Всего                       | В т.ч. про-<br>изводств. | Первичных<br>двигателей                    | Электро-<br>двигателей | Электро-<br>моторов |
| Абатский                | 3                      | 56                               | 55                  | 498                         | 498                      | —  | —                      | —                   |
| Азовский                | 1                      | 3                                | 3                   | 12                          | 12                       | —  | —                      | —                   |
| Армизонский             | 4                      | 16                               | 16                  | 54                          | 54                       | —  | —                      | —                   |
| Аромашевский            | 6                      | 119                              | 97                  | 653                         | 625                      | 99   | 5                      | —                   |
| Бердюжский              | 5                      | 28                               | 28                  | 106                         | 106                      | —  | —                      | —                   |
| Большереченский         | 5                      | 206                              | 206                 | 1259                        | 1259                     | —  | —                      | —                   |
| Велижанский             | 2                      | 16                               | 16                  | 22                          | 22                       | —  | —                      | —                   |
| В.-Тавдинский           | 5                      | 3124                             | 3352                | 17292                       | 11991                    | 2885                                       | 1859                   | 3817                |
| Викуловский             | 13                     | 40                               | 37                  | 586                         | 584                      | 21   | —                      | —                   |
| Голышмановский          | 5                      | 38                               | 31                  | 339                         | 328                      | 21   | 3                      | —                   |
| Изылбашский             | 1                      | 5                                | 5                   | 34                          | 34                       | —  | —                      | —                   |
| Горьковский             | 6                      | 59                               | 59                  | 717                         | 717                      | —  | —                      | —                   |
| Исетский                | —                      | —                                | —                   | —                           | —                        | —  | —                      | —                   |
| Исилькульский           | 4                      | 43                               | 43                  | 81                          | 81                       | —  | —                      | —                   |
| Ишимский                | 8                      | 409                              | 292                 | 1815                        | 1517                     | 184  | 37                     | 21                  |
| Казанский               | 3                      | 62                               | 61                  | 149                         | 149                      | —  | —                      | —                   |
| Калачинский             | 3                      | 10                               | 10                  | 307                         | 307                      | —  | —                      | —                   |
| Крутинский              | 9                      | 200                              | 194                 | 1106                        | 1106                     | —  | —                      | —                   |
| Кормиловский            | 1                      | 8                                | 7                   | 74                          | 74                       | —  | —                      | —                   |
| Любинский               | 4                      | 50                               | 50                  | 350                         | 350                      | —  | —                      | —                   |
| Марьяновский            | 2                      | 7                                | 7                   | 30                          | 30                       | —  | —                      | —                   |
| Маслянский              | 3                      | 55                               | 55                  | 145                         | 145                      | —  | —                      | —                   |
| Москаленский            | 1                      | 16                               | 16                  | 28                          | 28                       | —  | —                      | —                   |
| Называевский            | 4                      | 33                               | 32                  | 847                         | 847                      | —  | —                      | —                   |
| Н.-Тавдинский           | 3                      | 10                               | 10                  | 35                          | 35                       | —  | —                      | —                   |
| Н.-Заимский             | 3                      | 458                              | 371                 | 1645                        | 1382                     | 56   | 46                     | —                   |
| Одесский                | 2                      | 5                                | 5                   | 19                          | 19                       | —  | —                      | —                   |
| Оконешниковск.          | 2                      | 11                               | 11                  | 128                         | 128                      | —  | —                      | —                   |
| Омский                  | 38                     | 10202                            | 7449                | 44818                       | 38617                    | 498  | 44                     | 8613                |
| Омутинский              | 1                      | 199                              | 135                 | 1600                        | 1355                     | 66   | 30                     | 21                  |
| Павлоградский           | 4                      | 19                               | 19                  | 57                          | 57                       | —  | —                      | —                   |
| Полтавский              | 3                      | 25                               | 25                  | 43                          | 43                       | —  | —                      | —                   |
| Русско-Полянский        | 2                      | 7                                | 7                   | 21                          | 21                       | —  | —                      | —                   |
| Саргатский              | 5                      | 107                              | 100                 | 665                         | 665                      | —  | —                      | —                   |
| Сорокинский             | 5                      | 26                               | 22                  | 261                         | 260                      | 21   | —                      | —                   |
| Таврический             | 2                      | 6                                | 6                   | 24                          | 24                       | —  | —                      | —                   |
| Тюкалинский             | 7                      | 67                               | 67                  | 909                         | 909                      | —  | —                      | —                   |
| Тюменский               | 22                     | 7686                             | 5952                | 20405                       | 16996                    | 1137                                       | 258                    | 2343                |



| Наименование<br>районов             | Число предпри-<br>ятий | Среднегодовое<br>число персонала |                     | Основные фонды<br>в тыс. руб. |                          | Мощность установленных<br>двигателей в кВт |                        |                     |
|-------------------------------------|------------------------|----------------------------------|---------------------|-------------------------------|--------------------------|--|------------------------|---------------------|
|                                     |                        | Всего                            | В т.ч. ра-<br>бочих | Всего                         | В т.ч. про-<br>изводств. | Первичных<br>двигателей                    | Электро-<br>двигателей | Электро-<br>моторов |
| Упоровский                          | 4                      | 26                               | 26                  | 328                           | 328                      | —  | —                      | —                   |
| Черлакский                          | 8                      | 24                               | 24                  | 106                           | 106                      | —  | —                      | —                   |
| Шарбакульский                       | 2                      | 11                               | 11                  | 36                            | 36                       | —  | —                      | —                   |
| Юргинский                           | 2                      | 12                               | 7                   | 128                           | 124                      | 18   | —                      | —                   |
| Ялуторовский                        | 5                      | 1393                             | 1115                | 5385                          | 4415                     | 474  | 270                    | 53                  |
| <b>Тарский окр.</b>                 |                        |                                  |                     |                               |                          |  |                        |                     |
| Большеукский                        | 1                      | 42                               | 32                  | 158                           | 150                      | 18   | 2                      | —                   |
| Знаменский                          | 1                      | 3                                | 3                   | нет                           | сведе                    | ний  | —                      | —                   |
| Колосовский                         | —                      | —                                | —                   | —                             | —                        | —  | —                      | —                   |
| Муромцевский                        | 2                      | 96                               | 71                  | 360                           | 330                      | 51   | 7                      | —                   |
| Седельниковский                     | 4                      | 186                              | 136                 | 638                           | 602                      | 74   | 9                      | —                   |
| Тарский                             | 2                      | 1696                             | 1467                | 637                           | 548                      | 53   | —                      | —                   |
| Тевризский                          | 2                      | 56                               | 43                  | 160                           | 149                      | 18   | 5                      | —                   |
| Усть-Ишимский                       | 2                      | 111                              | 89                  | 341                           | 330                      | 66   | 5                      | —                   |
| <b>Тобольский окр.</b>              |                        |                                  |                     |                               |                          |  |                        |                     |
| Вагайский                           | 14                     | 750                              | 678                 | 554                           | 423                      | 32   | 3                      | —                   |
| Дубровинский                        | —                      | —                                | —                   | —                             | —                        | —  | —                      | —                   |
| Тобольский                          | 15                     | 1545                             | 1314                | 1658                          | 1152                     | 113  | 82                     | 60                  |
| Уватский                            | 10                     | 540                              | 486                 | 362                           | 312                      | 71   | —                      | —                   |
| Ярковский                           | 7                      | 601                              | 542                 | 448                           | 214                      | 52   | 2                      | —                   |
| <b>Остяко-Вогуль-<br/>ский окр.</b> |                        |                                  |                     |                               |                          |  |                        |                     |
| Березовский                         | 1                      | 386                              | 332                 | 813                           | 433                      | —  | —                      | —                   |
| Кондинский                          | 1                      | 471                              | 413                 | 1974                          | 470                      | —  | —                      | —                   |
| Ларьякский                          | 1                      | 78                               | 56                  | 96                            | 87                       | —  | —                      | —                   |
| Самаровский                         | 5                      | 2042                             | 1795                | 3254                          | 2586                     | 169  | 122                    | 70                  |
| Сургутский                          | 1                      | 596                              | 397                 | 847                           | 356                      | —  | —                      | —                   |
| Шурышкарский                        | 1                      | 219                              | 178                 | 561                           | 248                      | —  | —                      | —                   |
| <b>Ямало-Ненец-<br/>кий окр.</b>    |                        |                                  |                     |                               |                          |  |                        |                     |
| Надымский                           | 1                      | 650                              | 586                 | 1404                          | 1100                     | —  | —                      | —                   |
| Приуральский                        | 4                      | 1056                             | 810                 | 3306                          | 3033                     | 180  | 164                    | 123                 |
| Пуровский                           | —                      | —                                | —                   | —                             | —                        | —  | —                      | —                   |
| Тазовский                           | 1                      | —                                | нет                 | све                           | дений                    | —  | —                      | —                   |
| Ямалыский                           | 3                      | 1191                             | 1007                | 2957                          | 2132                     | —  | —                      | —                   |
| Итого по области                    | 297                    | 38012                            | 30469               | 123645                        | 100039                   | 6377                                       | 2953                   | 15121               |



# Основные показатели цензовой промышленности г. Омска и Омского района на 1 января 1936 г.

А. Наркоматская промышленность

Таблица № 9

| НАИМЕНОВАНИЕ ПРЕДПРИЯТИЙ                        | Средне-го-<br>довое число<br>персонала<br>з. 1935 г. |                    | Основные<br>фонды<br>в тыс. руб. |                    | Мощность устано-<br>вленных двига-<br>телей в квт. |                              |                     | Валовая пр. дукц.<br>в ценах 1926/27 г.<br>в тыс. руб. |
|---|--|--------------------|----------------------------------|--------------------|--|------------------------------|---------------------|--|
|   | Всего  | В т. ч.<br>рабочих | Всего                            | В т. ч.<br>произв. | Первич.<br>двигат.                                 | Электро-<br>двигат.<br>телей | Электро-<br>моторов |  |
| Завод им. Куйбышева }<br>Завод им. Коминтерна } | 2575   | 1791               | 11325                            | 9475               | 154  | —                            | 2324                | 12857  |
| Сибзавод треста „Трактородеталь“                | 1708   | 1319               | 4296                             | 4198               | 60   | —                            | 1060                | 10795  |
| Завод им. Розы Люксембург                       | 210  | 158                | 471                              | 464                | —  | —                            | 106                 | 1382   |
| Лесозавод Наркомлеса                            | 541  | 482                | 1648                             | 1001               | 90   | —                            | 530                 | 2558   |
| Кирпичный завод № 11                            | 183  | 158                | 1218                             | 957                | 42   | —                            | 214                 | 474  |
| Кирпичные заводы №№ 7, 8 и 9                    | 175  | 126                | 931                              | 752                | 8  | —                            | 425                 | 427  |
| Кирпичный завод № 13                            | 94   | 72                 | 252                              | 227                | —  | —                            | 83                  | 346  |
| Суконная фабрика им. Кирова                     | 515  | 406                | 3146                             | 2921               | —  | —                            | 303                 | 2732   |
| Обувная фабрика                                 | 547  | 423                | 583                              | 415                | —  | —                            | 101                 | 3667   |
| Кожзавод им. Рыкова                             | 365  | 247                | 2406                             | 2098               | 24   | —                            | 572                 | 3149   |
| Овчинно-шубный завод                            | 455  | 352                | 717                              | 519                | —  | —                            | 135                 | 3162   |
| Мельзаводы №№ 1, 2 и 3                          | 706  | 467                | 8158                             | 7110               | —  | —                            | 2005                | 28705  |
| Просозавод № 7                                  | 81   | 51                 | 468                              | 371                | 59   | 3                            | 15                  | 1582   |
| Хлебозавод „Колос“                              | 117  | 84                 | 145                              | 145                | —  | —                            | —                   | 1495   |
| Об'единение хлебопекарен                        | 344  | 289                | 113                              | 113                | —  | —                            | —                   | 2822   |
| Кондитерская фабрика                            | 72   | 53                 | 95                               | 95                 | —  | —                            | —                   | 314  |
| Винный завод                                    | 84   | 41                 | 261                              | 227                | —  | —                            | —                   | 1793   |
| Пивоваренный завод им. Юргенсона                | 140  | 95                 | 1033                             | 874                | 37   | 41                           | 87                  | 1705   |
| Дрожжевой завод                                 | 71   | 52                 | 683                              | 577                | 12   | —                            | 178                 | 890  |
| Мясокомбинат                                    | 689  | 417                | 3969                             | 3595               | 4  | —                            | 385                 | 10523  |
| Водочный завод                                  | 153  | 114                | 1207                             | 1027               | 8  | —                            | 11                  | 5404   |
| Молочный завод                                  | 126  | 67                 | 545                              | 507                | —  | —                            | 30                  | 1551   |
| Росбрынга                                       | 50   | 31                 | 23                               | 23                 | —  | —                            | —                   | 152  |
| Мастерская „Союзпищетара“                       | 67   | 46                 | 24                               | 24                 | —  | —                            | —                   | 302  |
| Росметровес                                     | 134  | 98                 | 150                              | 150                | —  | —                            | 16                  | 998  |



# Б. Прочая цензовая промышленность

Продолжение таблицы № 9

| НАИМЕНОВАНИЕ ПРОМЫШЛЕННЫХ<br>ПРЕДПРИЯТИЙ                      | Средне-годовое<br>число персонала | Основные фон-<br>ды на 1 января<br>1936 г. в тыс. р. | Валовая продук-<br>ция в ценах<br>1926-27 г. в тыс. р. |
|---|-----------------------------------|--|--|
| Паровозо-вагоноремонтный завод им. Рудзутака                  | 3817                              | 10676  | 17283  |
| Кирпичный завод № 12  | 43                                | 154  | 163  |
| Кирпичный завод № 7   | 124                               | 350  | 147  |
| Кирпичный завод № 5   | 58                                | 398  | 141  |
| Кирпичный завод № 6   | 125                               | 332  | 443  |
| Кирпичный завод совхоза № 43                                  | 8                                 | 42   | 25   |
| Химкомбинат горсовета производства красок и глазури           | 77                                | 101  | 614  |
| Опытный химзавод облсовета Осоавиахима                        | 165                               | 583  | 3125   |
| Учебно-производственная мастерская с.-х. техникума            | 166                               | 788  | 912  |
| Судоремонтная мастерская затона им. Сталина                   | 463                               | 2066   | 1760   |
| Судоремонтные мастерские ГУСМП                                | 30                                | 39   | 142  |
| Слесарная мастерская НИУРП                                    | 16                                | 3  | 50   |
| Учебно-производств. мастерская Омского речного техникума      | 47                                | 116  | 298  |
| Паровозный участок Омской ж. д. ремонта паровозов и вагонов   | 1466                              | 2495   | 2528   |
| Шпалопропиточный завод НКПС                                   | 276                               | 273  | 1272   |
| 6-ая дистанция службы пути,—ремонт железнодорожн. инвентаря   | 57                                | 11   | 40   |
| Деревообделочный комбинат НКПС                                | 144                               | 396  | 1646   |
| Электро-техническая мастерская НКПС                           | 94                                | 199  | 469  |
| Стрелочный завод НКПС   | 128                               | 245  | 830  |
| Транспортная мастерская                                       | 16                                | 79   | 37   |
| Судостроительная верфь ОблОСВОДА                              | 46                                | 124  | 272  |
| Литейная мастерская деткомиссии—колодка, буксы, мазь          | 20                                | 10   | 230  |
| Мастерская облсельхозяйственного снабжения                    | 5                                 | 14   | 40   |
| Механическая мастерская маслопрома                            | 33                                | 36   | 328  |
| Авторемонтная мастерская (ремонт автотранспортн. инвентаря)   | 32                                | 153  | 224  |
| Авторемонтная мастерская (при автобазе автогужтреста)         | 30                                | 24   | 322  |
| Сосновская МТМ  | 36                                | —  | 201  |
| Авторемонтная мастерская областного управления Связи          | 25                                | 1  | 7  |
| Ремонтно-механическая мастерская племсовхоза № 54             | 28                                | 61   | 84   |
| Ремонтно-механическая слесарная мастерская Ачаирского совхоза | 26                                | 6  | 13   |
| Межсовхозная автотракторная мастерская Ново-Омского совхоза   | 19                                | 305  | 21   |
| Механическая мастерская совхоза „Пятилетка“                   | 19                                | 49   | 67   |
| Маш.-тракторная мастерская Петровского совхоза                | 26                                | 42   | 25   |
| Маш.-тракторная мастерская Лузинского совхоза                 | 86                                | 46   | 172  |
| Маш.-тракторная мастерская Ачаирского совхоза                 | 63                                | 189  | 120  |
| Красноярская МТМ  | 41                                | 130  | 123  |
| Усть-Заостровская МТМ   | 26                                | 87   | 201  |
| Машиноиспытательная станция Сибниизхоза                       | 32                                | 95   | 182  |
| Мастерская ремонта весов Всекоопинсовета                      | 15                                | 4  | 77   |
| Учебно-производствен. мастерская коммунального треста         | 36                                | 18   | 113  |
| Деревообделочный комбинат Омского горсовета                   | 167                               | 433  | 1283   |
| Столярная мастерская Деткомиссии                              | 9                                 | 25   | 74   |
| 2 столярно-плотничные мастерские                              | 67                                | 46   | 279  |
| Госшерстомойка  | 59                                | 151  | 934  |
| Пимокатное производство Деткомиссии                           | 30                                | 248  | 511  |
| Трикотажная мастерская артели „Труд слепых“                   | 27                                | 60   | 48   |
| Швейная фабрика горсовета                                     | 61                                | 38   | 246  |



| НАИМЕНОВАНИЕ ПРОМЫШЛЕННЫХ<br>ПРЕДПРИЯТИЙ               | Средне-годовое<br>число персонала | Основные фонды<br>на 1 января 1936 г.<br>в тыс. руб. | Валовая продук-<br>ция в ценах 1926/<br>27 г. в тыс. руб. |
|--|-----------------------------------|--|---|
| Швейное производство коопинсовета                      | 36                                | 35   | 129   |
| Портновская мастерская военторга                       | 6                                 | 8  | 137   |
| Сапожно-швейная мастерская облсобеса                   | 27                                | 73   | 23  |
| Колбасная фабрика инвалидной артели им. Кирова         | 15                                | 59   | 28  |
| Маслозавод совхоза № 43                                | 23                                | 33   | 358   |
| Мельница Ячаирского совхоза                            | 8                                 | —  | 450   |
| Мельница в дер. Хутчунаевке                            | 12                                | 42   | 342   |
| Хлебозавод ОРС'а паровозного депо Омской ж. д.         | 65                                | 794  | 95  |
| Конфетная фабрика арт. инвалид. им. Кирова             | 11                                | —  | 73  |
| Фабрика-кухня ОРС'а паровозного депо Омской ж. д.      | 44                                | 235  | 655   |
| Фабрика-кухня завода им. Рудзутака                     | 107                               | 47   | 1339  |
| Завод безалкогольных напитков инв. артель им. Кирова   | 15                                | 93   | 609   |
| Лаборатория и фасовочная Облаптекоуправления           | 29                                | 17   | 242   |
| Фабрика биопрепаратов Главветуправления                | 119                               | 3016   | 1005  |
| Биокомбинат — производство сывороток                   | 76                                | 279  | 882   |
| Мастерская пожарн. управления НКВД                     | 67                                | 89   | 241   |
| Кроватная мастерская облкоопинсовета                   | 14                                | 32   | 48  |
| Кроватная мастерская доркома РОКК                      | 11                                | 39   | 74  |
| Артель „Художник“                                      | 24                                | 3  | 81  |
| Тепло-энергоцентральный                                | 314                               | 8849   | 3107  |
| Водопровод НКХОЗ                                       | 167                               | 3335   | 850   |
| Типография „Омская правда“                             | 227                               | 677  | 863   |
| <b>В. Артели промкооперации</b>                        |                                   |  |   |
| Цены 1932 г.   |                                   |  |   |
| Красочное производство артели Химпром                  | 12                                | 28   | 106   |
| Артель „Экипажник“ — производство телег                | 14                                | 15   | 128   |
| Артель „Коммуна“ — производство посуды                 | 36                                | 15   | 394   |
| „Металлист“ — производство ведер                       | 24                                | 9  | 132   |
| „облеса промсоюза „Свой труд“                          | 14                                | 76   | 48  |
| Бондарная мастерская „Свой труд“                       | 16                                | 76   | 269   |
| Производство искусственной шерсти артели „1 мая“       | 22                                | 39   | 361   |
| Артель „Кожизделия“ — производство сыромятных кож      | 20                                | 56   | 182   |
| „Трикотаж“   | 7                                 | 16   | 21  |
| „Швейпром“ — пошивка верхней одежды                    | 36                                | 14   | 183   |
| „1 мая“ — пошивка мешков                               | 3                                 | —  | 38  |
| „Швейник“ — пошивка верхней одежды                     | 80                                | 55   | 566   |
| „Швейник“ — пошивка головных уборов                    | 35                                | 6  | 237   |
| „1 мая“ — производство валеной обуви                   | 7                                 | 7  | 44  |
| „1 мая“ — производство строительного войлока           | 18                                | 22   | 121   |
| „Парижская коммуна“ — пошивка обуви                    | 30                                | 2  | 87  |
| „Кожизделия“ — ремонт обуви                            | 54                                | 7  | 115   |
| „Химпром“ — производство олифы                         | 13                                | 67   | 1056  |
| „Пищевик“ — производство макарон и вермишели           | 25                                | 112  | 447   |
| „Сибкондитер“ — производство пряников                  | 14                                | 63   | 611   |
| „Сибкондитер“ — производство махорки, нюхат. табака    | 5                                 | 18   | 55  |
| „Кульппром“ — производство конторских счетов, тетрадей | 75                                | 124  | 611   |
| „Кульппром“ — производство игрушек                     | 42                                | 25   | 116   |
| „1 мая“ — производство роговых изделий                 | 22                                | 8  | 17  |
| „Кожизделия“ — пошивка обуви                           | 60                                | 41   | 348   |



II

СЕЛЬСКОХОЗЯЙСТВЕННЫЙ  
РАЗДЕЛ



Состав земельных угодий в районах Омской области

(В гектарах)

Таблица № 10

| Наименование районов | Земельные угодья |                   |          |          |            |        |        |                         |           |        | Общая площадь |
|----------------------|------------------|-------------------|----------|----------|------------|--------|--------|-------------------------|-----------|--------|---------------|
|                      | Усадьбы          | Пашенно-способные | Сенокосы | Пастбища | Кустарники | Леса   | Болота | Дороги, проезды и улицы | Под водой | Прочие |               |
| Абатский             | 2340             | 63058             | 66038    | 55207    | 3315       | 77019  | 49823  | 1963                    | 9298      | 3724   | 331785        |
| Азовский             | 2243             | 106173            | 7145     | 21128    | —          | 20573  | 56     | 855                     | 134       | 1488   | 159775        |
| Арминзонский         | 1445             | 45617             | 52686    | 41014    | 756        | 35141  | 84781  | 1477                    | 41590     | 11150  | 315657        |
| Аромашевский         | 3069             | 76620             | 32430    | 18453    | 194        | 125001 | 42636  | 2473                    | 1844      | 618    | 303338        |
| Бердюжский           | 1581             | 65008             | 43066    | 50854    | 820        | 45152  | 42030  | 1632                    | 31594     | 8569   | 290306        |
| Большереченский      | 3783             | 130505            | 167089   | 117032   | 7048       | 92807  | 116001 | 4495                    | 19245     | 10345  | 668350        |
| Велижанский          | 2003             | 39951             | 20341    | 5639     | 154        | 95389  | 61683  | 137                     | 2059      | 3456   | 230812        |
| Викуловский          | 3460             | 80916             | 53221    | 31414    | 26681      | 201261 | 243278 | 2502                    | 9350      | 3396   | 655479        |
| В.-Гавдинский        | 1450             | 16023             | 14100    | 11050    | —          | 305712 | 265190 | 2208                    | 17829     | 1033   | 634595        |
| Голышмановский       | 4110             | 107816            | 53946    | 28464    | 1048       | 154482 | 43201  | 2929                    | 3153      | 2710   | 401859        |
| Изылбашский          | 1568             | 88720             | 14629    | 35013    | 944        | 15016  | 3181   | 2091                    | 5420      | 5086   | 171668        |
| Горьковский          | 6356             | 178009            | 82640    | 87983    | 5106       | 60196  | 33274  | 3637                    | 8670      | 26805  | 492676        |
| Исетский             | 4589             | 78490             | 34957    | 22738    | 1153       | 91156  | 26260  | 2027                    | 4136      | 1679   | 267185        |
| Исилькульский        | 2989             | 136724            | 9015     | 61893    | 2014       | 38797  | 9951   | 2630                    | 5776      | 13549  | 283338        |
| Ишимский             | 4414             | 101132            | 88899    | 76870    | 3569       | 121964 | 99262  | 4747                    | 11684     | 8414   | 520955        |
| Казанский            | 2481             | 87936             | 41900    | 43485    | 409        | 76616  | 30339  | 1619                    | 19002     | 8405   | 312192        |
| Калачинский          | 4010             | 135918            | 10713    | 37063    | —          | 34850  | 7623   | 2723                    | 7214      | 6454   | 246568        |
| Кориниловский        | 2871             | 111848            | 20269    | 39633    | —          | 33289  | 4877   | 2380                    | 1059      | 11492  | 227718        |
| Крутинский           | 4236             | 123886            | 90621    | 102552   | 5631       | 156845 | 155212 | 7438                    | 22685     | 9873   | 678979        |
| Любинский            | 3143             | 137574            | 30190    | 46521    | 3660       | 45624  | 16619  | 2929                    | 5824      | 13220  | 305310        |
| Марьяновский         | 2258             | 97700             | 6401     | 22102    | —          | 25037  | 2324   | 928                     | 2151      | 2708   | 161609        |
| Москаленский         | 6331             | 135942            | 18948    | 40006    | 917        | 38104  | 7804   | 2743                    | 4079      | 12137  | 262011        |
| Называевский         | 3540             | 107173            | 88958    | 137410   | —          | 82613  | 59511  | 5460                    | 31000     | 3339   | 519004        |
| Н.-Займский          | 3935             | 89734             | 35040    | 23230    | 681        | 67115  | 14442  | 1799                    | 896       | 14194  | 251066        |
| Н.-Гавдинский        | 1561             | 32555             | 24228    | 12332    | 214        | 227095 | 43845  | 531                     | 3548      | 11758  | 357667        |
| Одесский             | 4139             | 89191             | 38902    | 36936    | —          | 1423   | —      | 4054                    | —         | 1735   | 176380        |
| Оконешниковский      | 3478             | 130183            | 34319    | 55767    | 1630       | 26154  | 8318   | 3059                    | 7346      | 9700   | 279954        |
| Омский               | 28633            | 186845            | 29448    | 47201    | 1289       | 44315  | 4843   | 2830                    | 3953      | 12148  | 361505        |
| Омутинский           | 3302             | 51760             | 62417    | 43552    | 1054       | 81410  | 55478  | 1753                    | 1018      | 1856   | 303600        |







# Структура земельных угодий районов Омской области (в процентах)

Т а б л и ц а № 11

| Наименование<br>районов | З е м е л ь н ы е   у г о д и я |       |          |          |            |       |        |                               |           |        | Общая<br>площадь |
|-------------------------|---------------------------------|-------|----------|----------|------------|-------|--------|-------------------------------|-----------|--------|------------------|
|                         | Усадьбы                         | Пашни | Сенокосы | Пастбища | Кустарники | Леса  | Болота | Дороги,<br>прогоны<br>и улицы | Под водой | Прочие |                  |
| Абатский                | 0,7                             | 19,0  | 19,9     | 16,6     | 1,0        | 23,3  | 15,0   | 0,6                           | 2,8       | 1,1    | 100              |
| Азовский                | 1,4                             | 66,4  | 4,5      | 13,2     | —          | 13,0  | —      | 0,5                           | —         | 1,0    | 100              |
| Армизонский             | 0,4                             | 14,5  | 16,7     | 13,0     | 0,2        | 11,1  | 27,0   | 0,4                           | 13,2      | 3,5    | 100              |
| Аромашевский            | 1,0                             | 25,3  | 10,7     | 6,1      | 0,1        | 41,2  | 14,0   | 0,8                           | 0,6       | 0,2    | 100              |
| Бердюжский              | 0,5                             | 22,4  | 15,0     | 17,5     | 0,3        | 15,5  | 14,4   | 0,5                           | 11,0      | 2,9    | 100              |
| Большереченский         | 0,6                             | 19,5  | 25,0     | 17,5     | 1,0        | 14,0  | 17,3   | 0,7                           | 2,9       | 1,5    | 100              |
| Велижанский             | 0,9                             | 17,3  | 8,8      | 2,4      | —          | 41,3  | 26,7   | —                             | 1,1       | 1,5    | 100              |
| Викуловский             | 0,5                             | 12,3  | 8,1      | 4,8      | 4,1        | 30,7  | 37,2   | 0,4                           | 1,4       | 0,5    | 100              |
| В.-Тавдинский           | 0,2                             | 2,5   | 2,2      | 1,7      | —          | 48,3  | 41,8   | 0,3                           | 2,8       | 0,2    | 100              |
| Голышмановский          | 1,0                             | 27,0  | 13,4     | 7,1      | 0,3        | 38,4  | 10,7   | 0,8                           | 0,7       | 0,6    | 100              |
| Изылбашский             | 1,0                             | 51,8  | 8,5      | 20,4     | 0,5        | 8,7   | 1,8    | 1,2                           | 3,1       | 3,0    | 100              |
| Горьковский             | 1,3                             | 36,1  | 16,8     | 17,9     | 1,0        | 12,2  | 6,8    | 0,7                           | 1,8       | 5,4    | 100              |
| Исатский                | 2,0                             | 29,3  | 13,1     | 8,5      | 0,4        | 34,1  | 9,8    | 0,7                           | 1,5       | 0,6    | 100              |
| Исилькульский           | 1,0                             | 48,1  | 3,7      | 21,8     | 0,7        | 13,6  | 3,5    | 0,9                           | 2,0       | 4,7    | 100              |
| Ишимский                | 0,8                             | 19,4  | 17,1     | 14,8     | 0,7        | 23,5  | 19,0   | 0,9                           | 2,2       | 1,6    | 100              |
| Казанский               | 0,8                             | 28,2  | 13,4     | 14,0     | 0,1        | 24,5  | 9,7    | 0,5                           | 6,1       | 2,7    | 100              |
| Калачинский             | 1,6                             | 55,2  | 4,3      | 15,0     | —          | 14,1  | 3,1    | 1,1                           | 3,0       | 2,6    | 100              |
| Кормиловский            | 1,3                             | 49,1  | 9,2      | 18,0     | —          | 15,0  | 0,2    | 1,2                           | 1,0       | 5,0    | 100              |
| Крутинский              | 0,6                             | 18,2  | 13,3     | 15,1     | 1,0        | 23,1  | 22,8   | 1,1                           | 3,3       | 1,5    | 100              |
| Любинский               | 1,1                             | 45,0  | 10,0     | 15,2     | 1,2        | 15,0  | 5,4    | 0,9                           | 1,9       | 4,3    | 100              |
| Марьяновский            | 1,4                             | 60,4  | 4,0      | 13,7     | —          | 15,5  | 1,4    | 0,6                           | 1,3       | 1,7    | 100              |
| Москаленский            | 2,4                             | 52,1  | 5,3      | 15,3     | 0,3        | 14,5  | 3,0    | 1,0                           | 1,5       | 4,6    | 100              |
| Называевский            | 0,7                             | 20,6  | 17,1     | 26,5     | —          | 16,0  | 11,5   | 1,0                           | 6,0       | 0,6    | 100              |
| Н.-Заимский             | 1,6                             | 36,0  | 14,0     | 9,2      | 0,2        | 26,7  | 5,7    | 0,7                           | 0,3       | 5,6    | 100              |
| Н.-Тавдинский           | 0,4                             | 8,8   | 7,0      | 3,4      | —          | 63,7  | 12,3   | 0,1                           | 1,0       | 3,3    | 100              |
| Одесский                | 2,3                             | 50,5  | 22,0     | 21,0     | —          | 1,0   | —      | 2,3                           | —         | 0,9    | 100              |
| Оконешниковский         | 1,2                             | 46,5  | 12,3     | 20,0     | 0,6        | 9,3   | 3,0    | 1,1                           | 2,6       | 3,4    | 100              |
| Омский                  | 8,0                             | 51,7  | 8,1      | 13,0     | 0,3        | 12,3  | 1,3    | 0,8                           | 1,1       | 3,4    | 100              |
| Омутинский              | 1,1                             | 17,0  | 20,7     | 14,3     | 0,3        | 26,8  | 18,3   | 0,6                           | 0,3       | 0,6    | 100              |
| Павлодарский            | 2,2                             | 53,7  | 16,4     | 21,8     | 0,3        | 3,0   | 0,1    | 1,7                           | —         | 0,8    | 100              |
| Полтавский              | 2,0                             | 48,4  | 8,5      | 29,1     | 1,8        | 3,0   | 0,9    | 1,1                           | 2,1       | 3,1    | 100              |
| Р.-Полянский            | 0,8                             | 32,6  | 25,1     | 36,3     | 0,3        | 0,6   | 0,2    | 1,0                           | 1,0       | 2,1    | 100              |
| Сергатовский            | 0,7                             | 25,2  | 11,0     | 18,1     | 0,4        | 23,6  | 9,2    | 0,4                           | 7,3       | 4,1    | 100              |
| Сорокинский             | 1,1                             | 23,2  | 14,5     | 12,5     | 0,2        | 25,0  | 20,3   | 0,7                           | 0,2       | 2,3    | 100              |
| Сладковский             | 0,7                             | 18,7  | 15,4     | 18,2     | 0,4        | 17,5  | 18,1   | 0,5                           | 6,5       | 4,6    | 100              |
| Таврический             | 2,3                             | 60,3  | 5,7      | 19,5     | 0,9        | 5,8   | 1,7    | 1,3                           | 0,5       | 2,0    | 100              |
| Тюкалинский             | 0,8                             | 21,1  | 10,7     | 22,6     | 0,4        | 16,6  | 18,5   | 1,3                           | 7,0       | 1,0    | 100              |
| Тюменский               | 1,5                             | 14,5  | 11,5     | 5,2      | 0,8        | 37,0  | 23,7   | 1,1                           | 4,0       | 0,7    | 100              |
| Упоровский              | 1,4                             | 27,6  | 13,0     | 8,4      | 0,7        | 34,10 | 10,4   | 0,6                           | 2,8       | 1,0    | 100              |



| НАИМЕНОВАНИЕ<br>РАЙОНОВ                      | Усадьбы | Пашни | Сенокосы | Пастбища | Кустарники | Леса | Болота | Дороги,<br>прогоны<br>и улицы | Под водой | Прочие | Общая<br>площадь |
|--|---------|-------|----------|----------|------------|------|--------|-------------------------------|-----------|--------|------------------|
| Черлакский                                   | 0,6     | 44,1  | 12,0     | 27,0     | 0,5        | 2,4  | 1,4    | 1,0                           | 4,0       | 7,0    | 100              |
| Шарбакульский                                | 2,3     | 52,1  | 12,6     | 20,5     | —          | 9,7  | 0,6    | 1,0                           | 0,2       | 1,0    | 100              |
| Юргинский                                    | 0,5     | 8,0   | 5,7      | 5,0      | 0,2        | 75,7 | 4,1    | 0,2                           | 0,3       | 0,3    | 100              |
| Ялutorовский                                 | 0,8     | 12,8  | 13,0     | 7,2      | 0,6        | 35,4 | 24,4   | 0,8                           | 3,3       | 1,7    | 100              |
| <b>Тарский округ</b>                         | 0,3     | 6,0   | 5,4      | 3,3      | 2,7        | 39,6 | 80,0   | 0,1                           | 1,2       | 11,4   | 100              |
| Большеуковский                               | 0,3     | 7,6   | 10,0     | 2,5      | 1,0        | 23,8 | 54,4   | 0,2                           | —         | 0,2    | 100              |
| Знаменский                                   | 0,2     | 3,3   | 2,5      | 1,6      | 0,3        | 40,6 | 48,6   | 0,1                           | 0,2       | 2,6    | 100              |
| Колосовский                                  | 0,4     | 10,8  | 11,1     | 12,5     | 1,1        | 12,1 | 38,0   | 0,3                           | 9,3       | 4,4    | 100              |
| Муромцевский                                 | 0,3     | 13,9  | 13,0     | 4,0      | 7,6        | 35,0 | 25,4   | 0,1                           | 0,4       | 0,3    | 100              |
| Седельниковский                              | 0,6     | 9,8   | 2,7      | 6,0      | —          | 65,6 | 7,8    | 0,2                           | 0,3       | 7,0    | 100              |
| Тарский                                      | 0,6     | 16,0  | 14,4     | 6,3      | 32,8       | 24,0 | 1,0    | 0,3                           | 1,2       | 3,4    | 100              |
| Тевризский                                   | 0,1     | 1,4   | 1,5      | 1,0      | 50,1       |      | 4,3    | —                             | 1,0       | 40,6   | 100              |
| Усть-Ишимский                                | 0,1     | 2,7   | 2,7      | 2,4      | —          | 36,4 | 53,3   | 0,1                           | 0,8       | 0,5    | 100              |
| <b>Тобольский округ</b>                      | 0,1     | 1,8   | 2,8      | 1,4      | —          | 25,0 | 67,0   | 0,1                           | 1,2       | 0,4    | 100              |
| Вагайский                                    | 0,2     | 4,0   | 5,2      | 2,1      | 0,1        | 25,1 | 59,4   | 0,4                           | 3,4       | 0,1    | 100              |
| Дубровинский                                 | 0,1     | 2,4   | 3,6      | 1,7      | 0,1        | 16,3 | 73,9   | 0,2                           | 1,2       | 0,5    | 100              |
| Тобольский                                   | 0,2     | 2,2   | 4,1      | 2,0      | 0,3        | 11,7 | 77,6   | 0,1                           | 1,6       | 0,2    | 100              |
| Уватский                                     | —       | 0,5   | 0,8      | 0,5      | 0,1        | 29,0 | 68,5   | —                             | 0,5       | 0,1    | 100              |
| Ярковский                                    | 0,3     | 5,5   | 9,0      | 6,0      | 0,3        | 63,1 | 10,0   | 0,1                           | 1,3       | 4,4    | 100              |
| <b>Остяко-Вогул. округ</b>                   | —       | —     | 0,1      | 1,3      | 2,0        | 28,1 | 51,0   | —                             | 9,0       | 8,5    | 100              |
| Всего по области без<br>Ямало-Ненецкого окр. | 0,2     | 5,2   | 2,8      | 3,7      | 1,5        | 27,9 | 45,5   | 0,2                           | 5,8       | 7,2    | 100              |

**МТС, организованные в первом квартале 1936 года**

Таблица № 13

| Р а й о н ы     | Наименование<br>М Т С | Наличие тракторов |                     |
|-----------------|-----------------------|-------------------|---------------------|
|                 |                       | Количе-<br>ство   | Их мощ-<br>ность HP |
| Абатский        | Максимовская          | 42                | 696                 |
| Аромашевский    | Кротовская            | 42                | 696                 |
| Марьяновский    | Марьяновская          | 50                | 1014                |
| Маслянский      | Маслянская            | 34                | 576                 |
| Называевский    | Черемновская          | 34                | 576                 |
| Н.—Тавдинский   | Н.—Тавдинская         | 34                | 576                 |
| Оконешниковский | Крестинская           | 48                | 768                 |
| Сорокинский     | Ворсихинская          | 34                | 576                 |
| Юргинский       | С. Плетневская        | 34                | 576                 |
| Ялutorовский    | Бердюгинская          | 36                | 672                 |
| Колосовский     | Колосовская           | 26                | 390                 |
| Седельниковский | Седельниковская       | 26                | 390                 |
| Тарский         | Черняевская           | 30                | 450                 |
| Вагайский       | Ушаковская            | 28                | 492                 |
| Дубровинский    | Дубровинская          | 20                | 300                 |
| Итого           | — — — —               | 518               | 8748                |



Машинно-тракторные станции Омской области

на 1 января 1936 года

Таблица № 12

| НАИМЕНОВАНИЕ МТС | НАИМЕНОВАНИЕ РАЙОНОВ | Автомашины         |                    |           | Трактора             |               | Количество с.-х. машин и инвентаря |                   |                  |                    |                 |
|------------------|----------------------|--------------------|--------------------|-----------|----------------------|---------------|------------------------------------|-------------------|------------------|--------------------|-----------------|
|                  |                      | Легковые в штучках | Грузовые в штучках | Их тоннаж | Количество в штучках | Мощность в HP | Комбайны                           | Сложные молотилки | Плуги тракторные | Сенокосилки и косы | Жней-ло-борейки |
| Абатская         | Абатский             | 1                  | 11                 | 25,5      | 70                   | 1304          | 10                                 | 18                | 67               | 10                 | —               |
| Александровская  | Азовский             | 1                  | 3                  | 4,5       | 47                   | 771           | 15                                 | 15                | 43               | 5                  | —               |
| Звоново-Кутская  | "                    | 1                  | 4                  | 6         | 50                   | 1014          | 12                                 | 13                | 44               | 6                  | —               |
| Армизонская      | Армизонский          | 2                  | 20                 | 43,0      | 99                   | 1723          | 15                                 | 34                | 74               | 93                 | 20              |
| Аромашевская     | Аромашевский         | 1                  | 5                  | 7,5       | 83                   | 1674          | 5                                  | 22                | 69               | 9                  | —               |
| Истошинская      | Бердюжский           | 1                  | 5                  | 7,5       | 70                   | 1276          | 9                                  | 10                | 64               | 10                 | 3               |
| Уктусская        | "                    | 2                  | 8                  | 13,5      | 84                   | 1458          | 10                                 | 8                 | 58               | 18                 | —               |
| Кам-Курская      | Большереченский      | 1                  | 3                  | 9,0       | 40                   | 732           | 6                                  | 17                | 45               | 2                  | —               |
| Искинская        | Велижанский          | 1                  | 4                  | 6,0       | 27                   | 471           | 6                                  | 8                 | 29               | 14                 | —               |
| Малаховская      | Викуловский          | 1                  | 11                 | 27,0      | 48                   | 918           | 2                                  | 13                | 50               | 8                  | —               |
| Голышмановская   | Голышмановский       | 1                  | 8                  | 13,0      | 104                  | 1857          | 17                                 | 28                | 97               | 31                 | —               |
| Ражевская        | "                    | 1                  | 7                  | 13,5      | 60                   | 1098          | 4                                  | 11                | 48               | 12                 | —               |
| Изылбашская      | Изылбашский          | 1                  | 7                  | 15,5      | 94                   | 2001          | 23                                 | 22                | 90               | 27                 | —               |
| Великорусская    | "                    | 1                  | 9                  | 14,5      | 83                   | 1651          | 18                                 | 21                | 60               | 22                 | 9               |
| Иконниковская    | Горьковский          | 1                  | 8                  | 18,0      | 47                   | 903           | 6                                  | 15                | 43               | 17                 | —               |
| Серебрянская     | "                    | —                  | 7                  | 21,0      | 48                   | 918           | —                                  | 12                | 39               | 6                  | —               |
| Исетская         | Исетский             | 1                  | 18                 | 28,5      | 94                   | 1641          | 14                                 | 17                | 79               | 14                 | —               |
| Архангельская    | "                    | 2                  | 9                  | 18,0      | 77                   | 1353          | 12                                 | 14                | 61               | 12                 | —               |
| Красногорская    | "                    | 1                  | 6                  | 9,0       | 58                   | 1134          | 8                                  | 8                 | 47               | 6                  | —               |
| Исилькульская    | Исилькульский        | 1                  | 8                  | 15,0      | 104                  | 2187          | 31                                 | 52                | 97               | 40                 | 7               |
| Медвежская       | "                    | 1                  | 7                  | 16,5      | 40                   | 864           | 5                                  | 32                | 40               | 10                 | —               |
| Ишимская         | Ишимский             | 1                  | 8                  | 15,0      | 114                  | 2106          | 16                                 | 24                | 86               | 47                 | 37              |
| Опеновская       | "                    | 1                  | 6                  | 9,0       | 86                   | 1521          | 10                                 | 13                | 71               | 12                 | —               |
| Плешковская      | "                    | —                  | 6                  | 10,5      | 71                   | 1263          | 6                                  | 12                | 77               | 17                 | 12              |
| Казанская        | Казанский            | 1                  | 17                 | 31,5      | 92                   | 1677          | 18                                 | 13                | 84               | 12                 | 1               |
| Ильинская        | "                    | 1                  | 19                 | 34,0      | 86                   | 1587          | 15                                 | 11                | 88               | 16                 | —               |
| Коптиловская     | "                    | 1                  | 3                  | 9,0       | 58                   | 1068          | 3                                  | 13                | 27               | 2                  | —               |
| Калачинская      | Калачинский          | 1                  | 7                  | 13,0      | 85                   | 1659          | 21                                 | 23                | 50               | 26                 | 3               |
| Ивановская       | "                    | 1                  | 9                  | 14,5      | 75                   | 1394          | 26                                 | 24                | 48               | 24                 | 30              |
| Куйбышевская     | "                    | —                  | 5                  | 11,5      | 59                   | 1112          | 10                                 | 22                | 43               | 24                 | —               |
| С.-Крутинская    | Крутинский           | 1                  | 9                  | 22,5      | 49                   | 867           | 6                                  | 25                | 44               | 14                 | —               |
| Кормиловская     | Кормиловский         | 1                  | 6                  | 11,0      | 83                   | 1558          | 25                                 | 20                | 73               | 22                 | 2               |
| Кировская        | "                    | —                  | 5                  | 11,5      | 70                   | 1100          | 10                                 | 20                | 69               | 18                 | —               |



[illegible]



Основные показатели совхозов НК Совхозов, НКЗема и др. Наркоматов Омской области на 1 января 1936 г.  
Таблица № 14.

| Титульный список совхозов | Районы          | Число ра- бочих |                       | Тракторы        |                    | Грузовые автомаш. |                           | Вся посевная площадь под урожай 1935 г. | Поголовье скота |                 |                 |               |        |                    | Овцы и коз. |      |
|---------------------------|-----------------|-----------------|-----------------------|-----------------|--------------------|-------------------|---------------------------|---|-----------------|-----------------|-----------------|---------------|--------|--------------------|-------------|------|
|                           |                 | Всего           | в том числе временных | Число тракторов | Их мощность в л.с. | Число машин       | Грузоподъемность в тоннах |   | Рабочий скот    |                 | Кр. рогат. скот |               | Свиньи |                    |             |      |
|                           |                 |                 |                       |                 |                    |                   |                           |   | Всего           | в т. ч. лошадей | Всего           | в т. ч. коров | Всего  | в т. ч. свиноматов |             |      |
|                           |                 |                 |                       |                 |                    |                   |                           |   |                 |                 |                 |               |        |                    |             |      |
| Зерносовхозы НКХ          |                 | Азовский        | 1336                  | 683             | 125                | 4543              | 65                        | 147,5                                   | 25369           | 234             | 115             | 119           | 692    | 206                | —           | 671  |
| Сосновский                | Исетский        | 387             | 357                   | 186             | 4096               | 51                | 129                       | 14415                                   | 149             | 89              | 60              | 345           | 64     | —                  | —           | 482  |
| Н.-Займский               | Н.-Займский     | 594             | 260                   | 73              | 1953               | 13                | 34,5                      | 10896                                   | 103             | 57              | 46              | 467           | 153    | 24                 | 1           | —    |
| Омский совхоз             | Омский          | 100             | 53                    | 27              | 790                | 4                 | 10                        | 1679                                    | 11              | 11              | —               | —             | —      | —                  | —           | —    |
| Ново-Уральский            | Павлоградский   | 878             | 362                   | 90              | 3561               | 53                | 134                       | 16788                                   | 121             | 121             | —               | 457           | 194    | —                  | —           | 689  |
| Коммунист                 | Черлакский      | 713             | 276                   | 77              | 2343               | 25                | 61                        | 10107                                   | 229             | 133             | 96              | 598           | 168    | —                  | —           | 2722 |
| Борисовский               | Шарбакульский   | 1336            | 504                   | 170             | 5553               | 95                | 286,5                     | 30985                                   | 296             | 229             | 67              | 631           | 270    | —                  | —           | 2731 |
| Емуртинский               | Упоровский      | 423             | 164                   | 68              | 1845               | 20                | 45                        | 7184                                    | 186             | 64              | 122             | 390           | 110    | —                  | —           | 293  |
| Москаленский              | Марьяновский    | 984             | 436                   | 113             | 3477               | 55                | 163,5                     | 17751                                   | 281             | 156             | 125             | 592           | 94     | —                  | —           | 456  |
| Молочно-мясные НКХ        |                 |                 |                       |                 |                    |                   |                           |   |                 |                 |                 |               |        |                    |             |      |
| Ленинский                 | Абатский        | 359             | 66                    | 19              | 285                | 2                 | 3                         | 2670                                    | 119             | 97              | 22              | 1764          | 920    | —                  | —           | 518  |
| Им. Сомса                 | "               | 264             | 15                    | 12              | 170                | 2                 | 3                         | 1582,7                                  | 153             | 96              | 57              | 1439          | 701    | 13                 | —           | 295  |
| Бычковский                | "               | 273             | 68                    | 11              | 165                | 2                 | 3                         | 1345                                    | 55              | 34              | 21              | 1353          | 668    | —                  | —           | 136  |
| Майский                   | "               | 256             | 69                    | 7               | 105                | 1                 | 1,5                       | 1558                                    | 136             | 62              | 74              | 1349          | 662    | —                  | —           | 700  |
| Красноорловский           | Армизонский     | 360             | 113                   | 8               | 120                | 3                 | 4,5                       | 1633                                    | 157             | 89              | 68              | 1945          | 962    | —                  | —           | 299  |
| Раздолинский              | "               | 688             | 204                   | 13              | 197                | 2                 | 4                         | 2778                                    | 463             | 158             | 305             | 4377          | 2329   | 40                 | —           | 358  |
| Бердюжский                | Бердюжский      | 669             | 174                   | 14              | 210                | 4                 | 8,5                       | 3084                                    | 572             | 106             | 466             | 4005          | 1994   | —                  | —           | 461  |
| Чербакинский              | Большереченский | 274             | 67                    | 12              | 180                | 3                 | 7,5                       | 1544,0                                  | 96              | 89              | 7               | 1638          | 859    | —                  | —           | 357  |
| Красноярский              | "               | 319             | 52                    | 20              | 300                | 3                 | 6                         | 2197                                    | 124             | 81              | 43              | 1914          | 800    | 13                 | —           | 385  |
| Криводановский            | "               | 330             | 90                    | 9               | 135                | 2                 | 3                         | 2070                                    | 143             | 115             | 28              | 1919          | 963    | —                  | —           | 345  |
| Кольцовский               | "               | 271             | 31                    | 11              | 165                | 1                 | 1,5                       | 1758,0                                  | 95              | 91              | 4               | 1669          | 855    | 18                 | —           | 334  |
| Курносавский              | "               | 323             | 52                    | 8               | 120                | 2                 | 4                         | 1672                                    | 148             | 127             | 21              | 2076          | 1014   | 21                 | —           | 395  |
| Воскресенский             | "               | 408             | 146                   | 12              | 180                | 2                 | 5,5                       | 1396,7                                  | 95              | 86              | 9               | 1860          | 840    | 6                  | —           | 129  |
| Им. Булатова              | "               | 299             | 42                    | 13              | 190                | 2                 | 5,5                       | 1251                                    | 116             | 92              | 24              | 1987          | 902    | 19                 | —           | 129  |
| Копьевский                | "               | 211             | 31                    | 10              | 150                | 2                 | 3                         | 1085                                    | 60              | 40              | 20              | 1476          | 784    | —                  | —           | 128  |
| Ламенский                 | Голышмановский  | 388             | 153                   | 13              | 223                | 2                 | 4                         | 1939                                    | 139             | 95              | 44              | 1960          | 1000   | —                  | —           | 235  |
| Медвежский                | "               | 279             | 39                    | 10              | 150                | 2                 | 3                         | 1467                                    | 103             | 76              | 27              | 1589          | 900    | 29                 | —           | 258  |
| Голышмановский            | "               | 908             | 332                   | 21              | 270                | 2                 | 5,5                       | 2560                                    | 343             | 139             | 204             | 3893          | 1763   | 51                 | —           | 327  |
| Алексеевский              | Горьковский     | 325             | 45                    | 13              | 195                | 2                 | 3                         | 1456,4                                  | 110             | 85              | 25              | 1821          | 323    | 10                 | —           | 411  |



|                  |                 |     |     |    |      |   |     |        |     |     |     |      |      |      |     |      |
|------------------|-----------------|-----|-----|----|------|---|-----|--------|-----|-----|-----|------|------|------|-----|------|
| Иконниковский    | Горьковский     | 344 | 60  | 19 | 280  | 3 | 6   | 2371,0 | 172 | 109 | 63  | 2037 | 947  | 60   | 22  | 461  |
| Краснополянский  | "               | 278 | 55  | 19 | 285  | 3 | 6   | 2382   | 117 | 72  | 45  | 1669 | 776  | 250  | 25  | 544  |
| Паутовский       | "               | 317 | 59  | 17 | 255  | 3 | 6   | 1417,0 | 77  | 73  | 4   | 2092 | 952  | 46   | 17  | 277  |
| Н.-Ивановский    | "               | 265 | 63  | 9  | 135  | 3 | 7   | 1431,8 | 79  | 79  | —   | 2143 | 961  | 36   | 8   | 531  |
| Н.-Казаковский   | "               | 331 | 53  | 11 | 165  | 1 | 1,5 | 1603   | 84  | 77  | 7   | 1798 | 954  | 22   | 5   | 174  |
| Ситниковский     | "               | 276 | 91  | 15 | 220  | 3 | 4,5 | 1189   | 96  | 38  | 58  | 1624 | 731  | 38   | 11  | 131  |
| Некрасевский     | "               | 289 | 67  | 14 | 210  | 2 | 3   | 1265,2 | 76  | 71  | 5   | 1533 | 741  | 55   | 23  | 130  |
| Песьяновский     | Ишимский        | 435 | 151 | 8  | 120  | 4 | 6   | 1359   | 361 | 93  | 268 | 4212 | 1871 | 39   | 7   | 212  |
| Карасульский     | "               | 502 | 179 | 10 | 140  | 1 | 1,5 | 2753   | 176 | 54  | 122 | 2093 | 1139 | —    | —   | 213  |
| Им. Челюскинцев  | Казанский       | 256 | 104 | 9  | 218  | 2 | 3   | 1120   | 76  | 43  | 33  | 1156 | 605  | —    | —   | 406  |
| Измайловский     | Калачинский     | 400 | 115 | 14 | 210  | 3 | 6,5 | 2095   | 183 | 181 | 2   | 1787 | 897  | 192  | 45  | 354  |
| Ломановский      | Кололовский     | 471 | 120 | 12 | 180  | 2 | 3,0 | 1453,7 | 237 | 180 | 57  | 1997 | 940  | 21   | 4   | 406  |
| Трусовский       | Кормиловский    | 387 | 97  | 22 | 305  | 3 | 6   | 1939,6 | 119 | 81  | 38  | 1843 | 882  | 74   | —   | 495  |
| Им. Кирова       | Крутинский      | 444 | 73  | 17 | 255  | 4 | 8   | 3086,0 | 176 | 165 | 11  | 2228 | 889  | 65   | 4   | 200  |
| Черемшанский     | "               | 307 | 63  | 11 | 160  | 3 | 4,5 | 2464,4 | 176 | 99  | 77  | 1894 | 739  | —    | —   | —    |
| Партизан         | "               | 416 | 129 | 14 | 210  | 4 | 6   | 2179   | 172 | 119 | 53  | 2066 | 819  | 21   | —   | —    |
| Большаковский    | Любинский       | 353 | 114 | 16 | 240  | 3 | 5,5 | 2411   | 115 | 32  | 83  | 1649 | 824  | 21   | —   | —    |
| С. Любинский     | "               | 423 | 108 | 14 | 210  | 2 | 4,5 | 3004,0 | 177 | 101 | 76  | 1829 | 774  | —    | —   | 447  |
| Голубковский     | "               | 302 | 82  | 14 | 210  | 3 | 4,5 | 2385   | 151 | 94  | 27  | 1653 | 680  | 21   | —   | —    |
| Ц.-Любинский     | "               | 455 | 93  | 13 | 195  | 2 | 5,5 | 4694,5 | 169 | 77  | 82  | 2038 | 844  | —    | —   | 348  |
| Мокшинский       | "               | 280 | 62  | 13 | 195  | 3 | 5,5 | 2778   | 101 | 84  | 17  | 1379 | 730  | —    | —   | 200  |
| Ю.-Любинский     | Москаленский    | 419 | 131 | 13 | 195  | 3 | 5,5 | 3002,0 | 145 | 114 | 31  | 1640 | 756  | —    | —   | 343  |
| Искра            | Называевский    | 346 | 64  | 21 | 290  | 3 | 4,5 | 2512,4 | 140 | 92  | 48  | 2154 | 927  | 9    | 9   | 199  |
| Красовский       | Оконешниковский | 303 | 62  | 17 | 255  | 3 | 6   | 1968,0 | 161 | 56  | 5   | 1435 | 753  | —    | —   | 692  |
| Павловский       | "               | 298 | 92  | 13 | 195  | 2 | 4,5 | 1588,0 | 52  | 43  | 9   | 1440 | 626  | 191  | 21  | 717  |
| Н.-Омский        | Омский          | 553 | 108 | 16 | 240  | 3 | 5,5 | 3605   | 227 | 104 | 123 | 2331 | 992  | 40   | 10  | 307  |
| Петровский       | "               | 419 | 74  | 20 | 300  | 3 | 7   | 1927,2 | 138 | 94  | 44  | 1928 | 936  | 12   | 27  | 621  |
| Вагайский        | Омутинский      | 812 | 346 | 15 | 225  | 2 | 3   | 3357,0 | 489 | 165 | 324 | 5178 | 2335 | 188  | 52  | 1350 |
| Омутинский       | Омутинский      | 663 | 169 | 15 | 225  | 4 | 9   | 2125,0 | 277 | 114 | 163 | 3597 | 1916 | —    | —   | 430  |
| Журавлевский     | "               | 419 | 101 | 15 | 210  | 2 | 3   | 1736,0 | 159 | 89  | 70  | 2483 | 1274 | 142  | —   | 367  |
| Н.-Иртышский     | Саргатский      | 436 | 56  | 30 | 395  | 3 | 8   | 3685,5 | 253 | 146 | 107 | 1444 | 532  | —    | —   | 361  |
| Чербаркульский   | "               | 393 | 97  | 22 | 300  | 2 | 3   | 2774,0 | 177 | 90  | 87  | 1649 | 819  | —    | —   | 351  |
| Тамбовский       | "               | 342 | 59  | 27 | 360  | 2 | 3   | 2716   | 188 | 110 | 78  | 1673 | 833  | 150  | 17  | 327  |
| Шараповский      | "               | 294 | 51  | 7  | 105  | 1 | 1,5 | 1483   | 221 | 104 | 117 | 1942 | 888  | —    | —   | 355  |
| Свердловский     | Маслянский      | 227 | 28  | 11 | 165  | 1 | 1,5 | 1806,0 | 109 | 55  | 54  | 1527 | 596  | 156  | 26  | 487  |
| Струннинский     | "               | 128 | 28  | 7  | 100  | 1 | 1,5 | 979    | 77  | 64  | 13  | 791  | 345  | —    | —   | 156  |
| Юрьевский        | "               | 438 | 73  | 12 | 170  | 4 | 7,5 | 1897   | 186 | 113 | 73  | 2572 | 1115 | 21   | 16  | 659  |
| Сладковский      | "               | 631 | 203 | 27 | 400  | 4 | 7,5 | 3695   | 427 | 90  | 337 | 4827 | 2132 | —    | —   | 318  |
| Станиченский     | "               | 211 | 29  | 8  | 115  | 1 | 1,5 | 1155,0 | 57  | 54  | 3   | 917  | 419  | 24   | 7   | 363  |
| Тюкалинский      | "               | 458 | 126 | 17 | 255  | 3 | 5,5 | 2655,2 | 148 | 125 | 23  | 2318 | 959  | 4    | —   | 198  |
| Кошкульский      | "               | 369 | 54  | 20 | 290  | 4 | 7   | 2699,7 | 149 | 89  | 60  | 2252 | 995  | 242  | 24  | 200  |
| Меркутинский     | "               | 392 | 91  | 13 | 190  | 3 | 4,5 | 2197,8 | 153 | 118 | 35  | 2041 | 888  | —    | —   | —    |
| Малиновский      | "               | 361 | 62  | 21 | 310  | 3 | 4,5 | 2682,5 | 148 | 118 | 30  | 1955 | 982  | 1    | —   | —    |
| Ялуторовский     | Ялуторовский    | 676 | 152 | 13 | 185  | 3 | 4,5 | 2614   | 253 | 141 | 112 | 4222 | 2171 | —    | —   | —    |
| Свиносовхозы НКХ |                 |     |     |    |      |   |     |        |     |     |     |      |      |      |     |      |
| Пристанский      | Изылбашский     | 440 | 153 | 60 | 885  | 5 | 9,5 | 4478,0 | 175 | 107 | 68  | 377  | 117  | 4703 | 595 | —    |
| Победитель       | Кормиловский    | 447 | 122 | 64 | 1002 | 4 | 10  | 5300   | 70  | 41  | 29  | 395  | 166  | 5366 | 512 | —    |
| Спайка           | "               | 507 | 119 | 63 | 945  | 5 | 11  | 5119,2 | 144 | 108 | 36  | 474  | 178  | 3879 | 532 | —    |



| Титульный список<br>совхозов      | Районы        | Число ра-<br>бочих |                          | Тракторы        |                    | Грузовые<br>автомаш. |                                | Вся посевная площадь<br>под урожай 1935 г. | Поголовье скота |                   |                    |                 |        |                      |       |
|-----------------------------------|---------------|--------------------|--------------------------|-----------------|--------------------|----------------------|--------------------------------|--|-----------------|-------------------|--------------------|-----------------|--------|----------------------|-------|
|                                   |               | Всего              | В том числе<br>временных | Число тракторов | Их мощность в л.с. | Число машин          | Грузоподъем-<br>ность в тоннах |  | Рабочий скот    |                   | Кр. рогат.<br>скот |                 | Свиньи |                      |       |
|                                   |               |                    |                          |                 |                    |                      |                                |  | Всего           | В т.ч.<br>лошадей | Всего              | В т.ч.<br>коров | Всего  | В т.ч.<br>свиноматок |       |
|                                   |               |                    |                          |                 |                    |                      |                                |  |                 |                   |                    |                 |        |                      |       |
| Камышовский                       | Любинский     | 381                | 108                      | 42              | 630                | 1                    | 2,5                            | 5167                                       | 114             | 104               | 311                | 151             | 2579   | 160                  | —     |
| Ачаирский                         | Омский        | 433                | 83                       | 51              | 772                | 5                    | 10                             | 5187                                       | 121             | 104               | 465                | 138             | 3773   | 510                  | —     |
| Лузинский                         | "             | 480                | 142                      | 31              | 465                | 2                    | 7,5                            | 4369,5                                     | 193             | 129               | 413                | 164             | 4725   | 500                  | —     |
| Пятилетка                         | "             | 444                | 105                      | 35              | 510                | 2                    | 7,5                            | 4220                                       | 152             | 111               | 300                | 118             | 4444   | 485                  | —     |
| Им. Харланова                     | Таврический.  | 351                | 69                       | 33              | 485                | 4                    | 9,5                            | 3359,0                                     | 148             | 92                | 516                | 158             | 2214   | 508                  | —     |
| Им. Лобкова                       | "             | 372                | 67                       | 38              | 568                | 5                    | 10                             | 3588,0                                     | 170             | 82                | 431                | 134             | 2563   | 475                  | —     |
| Травополье                        | "             | 426                | 142                      | 88              | 1309               | 6                    | 12,5                           | 6477,5                                     | 144             | 100               | 476                | 187             | 2031   | 442                  | —     |
| Овцесовхозы НКХ                   |               |                    |                          |                 |                    |                      |                                |  |                 |                   |                    |                 |        |                      |       |
| Марьяновский                      | Марьяновский  | 413                | 172                      | 28              | 453                | 2                    | 3                              | 5129,5                                     | 113             | 88                | 314                | 75              | 94     | 22                   | 11033 |
| Москаленский                      | Москаленский  | 792                | 465                      | 40              | 637                | 6                    | 10,0                           | 3398,8                                     | 238             | 178               | 892                | 306             | 147    | 46                   | 16891 |
| Албатинский                       | Р.-Полянский  | 405                | 120                      | 32              | 734                | 11                   | 22                             | 2275                                       | 76              | 76                | 797                | 249             | —      | —                    | 13005 |
| Черлакский                        | Черлакский    | 241                | 81                       | 41              | 748                | 19                   | 55                             | 4152                                       | 128             | 73                | 903                | 231             | 20     | —                    | 8636  |
| Советский                         | "             | 258                | 88                       | 31              | 465                | 6                    | 12                             | 1865,7                                     | 125             | 68                | 867                | 261             | 15     | —                    | 13935 |
| Зерносовхозы<br>НКЗема            |               |                    |                          |                 |                    |                      |                                |  |                 |                   |                    |                 |        |                      |       |
| Боевой                            | Исилькульский | 896                | 395                      | 81              | 1318               | 15                   | 28,5                           | 9805                                       | 317             | 130               | 547                | 90              | 135    | 41                   | 8     |
| Лесной                            | "             | 880                | 306                      | 77              | 1256               | 17                   | 30,5                           | 11157,8                                    | 332             | 161               | 411                | 65              | 89     | 18                   | —     |
| Элита                             | Москаленский  | 954                | 353                      | 88              | 1386               | 19                   | 34,5                           | 11562,7                                    | 298             | 228               | 507                | 165             | 392    | 111                  | —     |
| Ялуторовский                      | Н.-Займский   | 155                | 72                       | 14              | 210                | 3                    | 4,5                            | 1261                                       | 39              | 39                | 46                 | 15              | 163    | 25                   | 113   |
| Племхозы кр. рог.<br>скота НКЗема |               |                    |                          |                 |                    |                      |                                |  |                 |                   |                    |                 |        |                      |       |
| Племхоз кр. рог. скота<br>№ 54    | Омский        | 373                | 80                       | 31              | 483                | 4                    | 10                             | 3035,0                                     | 125             | 96                | 1123               | 468             | —      | —                    | —     |
| Племхоз кр. рог. скота            | Тобольский    | 39                 | 7                        | 8               | 120                | 1                    | 3                              | 195,7                                      | 7               | 7                 | 25                 | 19              | 6      | —                    | —     |
| Конезаводы НКЗема                 |               |                    |                          |                 |                    |                      |                                |  |                 |                   |                    |                 |        |                      |       |
| Конезавод № 96                    | Велижанский   | 135                | 71                       | 10              | 150                | 1                    | 1,5                            | 540,1                                      | 37              | 37                | 39                 | 27              | 112    | 25                   | —     |
| Конезавод № 40                    | Марьяновский  | 367                | 84                       | 19              | 285                | —                    | —                              | 289,5                                      | 133             | 115               | 145                | 41              | 223    | 15                   | —     |



| Общесовхозы НКЗема                |       |       |      |       |     |        |          |       |      |      |        |       |       |       |
|-----------------------------------|-------|-------|------|-------|-----|--------|----------|-------|------|------|--------|-------|-------|-------|
| Им. XVII Парт'езда                | 402   | 113   | 35   | 558   | 2   | 4,5    | 4693     | 127   | 87   | 40   | 219    | 69    | —     | 10433 |
| Зверопролиководческие НКЗема      | 162   | 56    | 14   | 210   | 4   | 8,5    | 1244,6   | 52    | 52   | —    | 36     | 15    | 13    | —     |
| Зверопролиководческ.              |       |       |      |       |     |        |          |       |      |      |        |       |       |       |
| Зверопролиководческие НКВнешторга | 134   | 46    | 2    | 30    | 3   | 4,5    | 137      | 44    | 44   | —    | 91     | 20    | 10    | —     |
| Зверопролиководческ.              |       |       |      |       |     |        |          |       |      |      |        |       |       |       |
| Заводоуновский<br>примсовхоз НКПП | 537   | 153   | 26   | 378   | 7   | 10,5   | 3189,5   | 190   | 190  | —    | 258    | 87    | 718   | 7     |
| Заводоуновский                    |       |       |      |       |     |        |          |       |      |      |        |       |       |       |
| Итого по совхозам всех систем     | 42734 | 12848 | 2918 | 58536 | 698 | 1635,5 | 384217,5 | 15935 | 9590 | 6343 | 148653 | 67596 | 41921 | 5740  |
| В т. ч. совхозы НКСХ              | 37739 | 11119 | 2513 | 52152 | 622 | 1495   | 334504,6 | 14234 | 8404 | 5828 | 145206 | 66515 | 39895 | 5388  |
| Зерносовхозы                      | 7031  | 3095  | 929  | 28161 | 381 | 1011   | 135174   | 1612  | 975  | 635  | 4182   | 1259  | 24    | 1     |
| Молочно-мясные                    | 24318 | 5983  | 907  | 13383 | 158 | 292    | 135244,4 | 10511 | 5968 | 4543 | 133093 | 62623 | 3216  | 600   |
| Свиносовхозы                      | 4281  | 1115  | 505  | 7571  | 39  | 90     | 47265,2  | 1431  | 978  | 453  | 4158   | 1511  | 36279 | 4719  |
| Овчесовхозы                       | 2109  | 926   | 172  | 3037  | 44  | 102    | 16821    | 680   | 483  | 197  | 3773   | 1122  | 276   | 68    |
| В т. ч. совхозы НКЗема            | 4324  | 1530  | 377  | 5976  | 66  | 125,5  | 46386,4  | 1467  | 952  | 515  | 3098   | 974   | 1156  | 247   |
| Зерносовхозы                      | 2885  | 1126  | 260  | 4170  | 54  | 98     | 33786,5  | 986   | 558  | 428  | 1511   | 335   | 779   | 195   |
| Плехмозы кр. рог. скота           | 373   | 80    | 39   | 603   | 5   | 18,0   | 3230,7   | 132   | 103  | 29   | 1148   | 487   | 6     | —     |
| Конезаводы                        | 502   | 155   | 29   | 435   | 1   | 1,5    | 3431,6   | 170   | 152  | 18   | 184    | 68    | 335   | 40    |
| Овчесовхозы                       | 402   | 113   | 35   | 558   | 2   | 4,5    | 4693     | 127   | 87   | 40   | 219    | 69    | —     | 10433 |
| Зверопролиководческ.              | 162   | 56    | 14   | 210   | 4   | 8,5    | 1244,6   | 52    | 52   | —    | 36     | 15    | 12    | —     |
| В т.ч. ссехозы НКВнеш<br>торга    | 134   | 46    | 2    | 30    | 3   | 4,5    | 137      | 44    | 44   | —    | 91     | 20    | 152   | —     |
| В т. ч. совхозы НКПП              | 537   | 153   | 26   | 378   | 7   | 10,5   | 3189,5   | 190   | 190  | —    | 258    | 87    | 718   | 95    |



Колхозы Омской области на 1 января 1936 года

Таблица 15

| Наименование районов<br>и округов | Число колхозов | Количество хозяйств<br>колхозников | Всего посевов (га)<br>под урожай 1935 г. | Поголовье скота          |                                 |                          |                               |                                    | Средний размер<br>колхоза  |      | Прод. коллектив. к-о.<br>сельских хозяйств |
|-----------------------------------|----------------|------------------------------------|--|--------------------------|---------------------------------|--------------------------|-------------------------------|------------------------------------|----------------------------|------|--|
|                                   |                |                                    |  | Лошадь всех<br>возрастов | Кр. пор. скот<br>всех возрастов | Свиньи всех<br>возрастов | Овцы и козы<br>всех возрастов | По числу хозяй-<br>ств колхозников | По величине по-<br>сева га |      |  |
| Абатский                          | 81             | 4672                               | 29312                                    | 3303                     | 8542                            | 560                      | 5118                          | 57,7                               | 361,9                      | 84,7 |  |
| Азовский                          | 70             | 3447                               | 28406                                    | 3380                     | 2404                            | 1303                     | 1805                          | 49,2                               | 405,8                      | 98,1 |  |
| Армизонский                       | 34             | 2900                               | 21455                                    | 1408                     | 5265                            | 624                      | 5057                          | 85,3                               | 631,0                      | 96,4 |  |
| Аромашевский                      | 92             | 5025                               | 39022                                    | 3754                     | 8007                            | 1898                     | 3935                          | 54,6                               | 424,2                      | 87,5 |  |
| Бердюжский                        | 40             | 3513                               | 24078                                    | 1368                     | 4590                            | 1176                     | 6750                          | 87,8                               | 601,9                      | 93,4 |  |
| Большереченский                   | 129            | 9141                               | 45076                                    | 10266                    | 34422                           | 3535                     | 9559                          | 70,9                               | 349,4                      | 95,8 |  |
| Велижанский                       | 85             | 2714                               | 15437                                    | 2559                     | 1456                            | 611                      | 429                           | 31,9                               | 181,6                      | 67,6 |  |
| В.-Тавдинский                     | 48             | 1673                               | 7942                                     | 1386                     | 2194                            | 1317                     | 559                           | 34,9                               | 165,5                      | 83,8 |  |
| Викуловский                       | 110            | 4746                               | 27288                                    | 3633                     | 8089                            | 495                      | 1935                          | 43,1                               | 248,1                      | 74,4 |  |
| Голышмановский                    | 80             | 4835                               | 39906                                    | 2964                     | 7962                            | 2342                     | 4430                          | 60,4                               | 498,8                      | 91,8 |  |
| Изылбашский                       | 33             | 2437                               | 31978                                    | 2233                     | 3320                            | 1001                     | 7315                          | 73,8                               | 969,0                      | 92,6 |  |
| Горьковский                       | 102            | 7702                               | 49053                                    | 7936                     | 17098                           | 4530                     | 20173                         | 75,5                               | 480,9                      | 92,3 |  |
| Исетский                          | 55             | 4773                               | 37766                                    | 1876                     | 9011                            | 3568                     | 3847                          | 86,8                               | 686,7                      | 92,2 |  |
| Исилькульский                     | 97             | 6215                               | 54590                                    | 5667                     | 5604                            | 3415                     | 9819                          | 64,1                               | 562,8                      | 86,9 |  |
| Ишимский                          | 83             | 5543                               | 51201                                    | 3341                     | 7906                            | 1876                     | 10710                         | 66,8                               | 616,9                      | 88,6 |  |
| Казанский                         | 57             | 4464                               | 40887                                    | 2085                     | 6669                            | 1915                     | 17109                         | 78,3                               | 717,3                      | 84,6 |  |
| Калачинский                       | 64             | 5603                               | 62880                                    | 6222                     | 5760                            | 3607                     | 10376                         | 87,5                               | 982,5                      | 95,7 |  |
| Кормиловский                      | 64             | 4406                               | 43595                                    | 4408                     | 5726                            | 2870                     | 11824                         | 68,8                               | 681,2                      | 94,8 |  |
| Крутинский                        | 88             | 7058                               | 43730                                    | 6897                     | 30914                           | 3108                     | 18631                         | 80,2                               | 496,9                      | 94,9 |  |
| Любинский                         | 98             | 6648                               | 48724                                    | 6451                     | 7188                            | 2830                     | 4295                          | 67,8                               | 497,2                      | 86,4 |  |
| Марьяновский                      | 50             | 2939                               | 26584                                    | 3409                     | 2562                            | 1781                     | 4985                          | 58,8                               | 531,7                      | 95,0 |  |
| Москаленский                      | 92             | 4820                               | 42141                                    | 4847                     | 3388                            | 2597                     | 7692                          | 52,4                               | 458,1                      | 86,3 |  |
| Маслянский                        | 57             | 4258                               | 27738                                    | 2702                     | 7616                            | 644                      | 10883                         | 74,7                               | 486,6                      | 91,4 |  |
| Назывевский                       | 82             | 6114                               | 38723                                    | 5816                     | 18097                           | 4525                     | 12133                         | 74,6                               | 472,2                      | 92,5 |  |
| Н.-Тавдинский                     | 66             | 2468                               | 17195                                    | 2910                     | 1428                            | 1295                     | 128                           | 37,4                               | 260,5                      | 84,9 |  |
| Н.-Завинский                      | 70             | 4365                               | 40029                                    | 2836                     | 6390                            | 2738                     | 3323                          | 62,4                               | 571,8                      | 84,4 |  |
| Одесский                          | 47             | 4019                               | 36250                                    | 2180                     | 4565                            | 1888                     | 11680                         | 85,5                               | 771,3                      | 91,8 |  |
| Огнениковский                     | 50             | 3894                               | 38799                                    | 3904                     | 5184                            | 927                      | 7022                          | 77,9                               | 776,0                      | 97,3 |  |
| Омутинский                        | 58             | 2506                               | 28282                                    | 1728                     | 7664                            | 1247                     | 7223                          | 43,2                               | 487,6                      | 78,6 |  |
| Омский                            | 94             | 6636                               | 63555                                    | 6942                     | 9862                            | 2548                     | 7910                          | 70,6                               | 676,1                      | 96,7 |  |



|                         |             |               |                |               |               |               |               |             |              |             |
|-------------------------|-------------|---------------|----------------|---------------|---------------|---------------|---------------|-------------|--------------|-------------|
| Павлоградский           | 68          | 4399          | 45661          | 3539          | 5344          | 1436          | 13663         | 64,7        | 671,3        | 98,9        |
| Полтавский              | 55          | 5888          | 50117          | 4069          | 8015          | 3577          | 17853         | 107,1       | 911,2        | 89,9        |
| Р. Полянский            | 44          | 2405          | 18407          | 1939          | 3760          | 1082          | 6778          | 54,7        | 418,3        | 93,9        |
| Саргатский              | 73          | 5100          | 30514          | 4726          | 15984         | 1745          | 5918          | 69,9        | 418,0        | 92,5        |
| Сорокинский             | 74          | 3477          | 20410          | 2119          | 5726          | 449           | 4659          | 47,0        | 275,8        | 82,7        |
| Таврический             | 66          | 3644          | 30619          | 2701          | 4126          | 1317          | 8483          | 55,2        | 463,9        | 94,0        |
| Тюкалинский             | 112         | 9213          | 50060          | 9618          | 28151         | 6217          | 14989         | 82,3        | 447,0        | 96,3        |
| Тюменский               | 98          | 5521          | 36983          | 3892          | 5115          | 2802          | 2242          | 56,3        | 377,4        | 90,9        |
| Улоровский              | 48          | 3898          | 33318          | 2379          | 11700         | 2721          | 3958          | 81,2        | 694,1        | 93,1        |
| Черлакский              | 88          | 5357          | 45569          | 4774          | 12277         | 2177          | 17991         | 60,9        | 517,8        | 95,1        |
| Шарбакульский           | 82          | 4756          | 36440          | 4551          | 2539          | 1148          | 7275          | 58,0        | 444,4        | 96,9        |
| Юргинский               | 77          | 3593          | 25649          | 2389          | 4517          | 2296          | 3278          | 46,7        | 333,1        | 80,5        |
| Ялуторовский            | 73          | 3895          | 27605          | 2543          | 7717          | 1439          | 1933          | 53,4        | 378,2        | 89,6        |
| <b>Тобольский округ</b> | <b>561</b>  | <b>25329</b>  | <b>120463</b>  | <b>31927</b>  | <b>31310</b>  | <b>8903</b>   | <b>11818</b>  | <b>45,1</b> | <b>214,7</b> | <b>87,3</b> |
| Вагайский               | 115         | 5659          | 30572          | 6460          | 6122          | 1537          | 1501          | 49,2        | 265,8        | 85,0        |
| Дубровинский            | 92          | 3769          | 18937          | 5248          | 5194          | 1214          | 2212          | 41,0        | 205,8        | 80,9        |
| Тобольский              | 221         | 8956          | 34854          | 10629         | 9918          | 1322          | 993           | 40,5        | 157,7        | 93,1        |
| Уватский                | 54          | 2975          | 14951          | 5473          | 6390          | 2346          | 5891          | 55,1        | 276,9        | 83,6        |
| Ярковский               | 79          | 3970          | 21149          | 4117          | 3686          | 2484          | 1221          | 50,3        | 267,7        | 85,9        |
| <b>Тарский округ</b>    | <b>771</b>  | <b>37066</b>  | <b>184895</b>  | <b>46200</b>  | <b>81080</b>  | <b>15636</b>  | <b>29336</b>  | <b>48,1</b> | <b>239,8</b> | <b>83,8</b> |
| Б.-Укский               | 84          | 3805          | 16711          | 3889          | 10592         | 1577          | 2671          | 45,3        | 198,9        | 77,6        |
| Знаменский              | 124         | 4782          | 22213          | 6340          | 8197          | 1204          | 2467          | 38,6        | 179,1        | 83,3        |
| Колосовский             | 63          | 3764          | 19603          | 4392          | 17731         | 1938          | 5844          | 59,7        | 311,2        | 84,9        |
| Муромцевский            | 108         | 7193          | 41915          | 8142          | 13731         | 4526          | 7274          | 66,6        | 388,1        | 89,5        |
| Седельниковский         | 111         | 4629          | 26290          | 7016          | 6776          | 931           | 4735          | 41,7        | 236,8        | 81,0        |
| Тарский                 | 113         | 5618          | 26802          | 6835          | 13838         | 1917          | 3452          | 49,7        | 237,2        | 84,3        |
| Тевризский              | 93          | 3574          | 14560          | 4836          | 4116          | 1077          | 1515          | 33,4        | 156,6        | 78,2        |
| Усть-Ишимский           | 75          | 3701          | 16801          | 4750          | 6049          | 2466          | 1378          | 49,3        | 224,0        | 86,8        |
| <b>Итого</b>            | <b>4466</b> | <b>263075</b> | <b>1858322</b> | <b>245827</b> | <b>474245</b> | <b>115711</b> | <b>376829</b> | <b>58,9</b> | <b>416,1</b> | <b>89,9</b> |



Молхозные товарные фермы в районах Омской области на 1-е января 1936 года

Таблица 16.

| НАИМЕНОВАНИЕ<br>РАЙОНОВ    | Ч и с л о   ф е р м |                |               |                |           |        | В   н и х   г о л о в   с к о т а |       |                           |                       |                       |                          |
|----------------------------|---------------------|----------------|---------------|----------------|-----------|--------|-----------------------------------|-------|---------------------------|-----------------------|-----------------------|--------------------------|
|                            | Коневодческие       | Кр. пол. скота | Овцеводческие | Свиноводческие | Смешанные | Лошадн | Кр. пол. скота                    | Коров | Овец и коз всех возрастов | Овцематок и козوماتек | Свиней всех возрастов | Свиноматок ст. 9 месяцев |
| Абатский . . . . .         | —                   | 58             | 43            | 13             | 17        | —      | 8183                              | 2848  | 5040                      | 2838                  | 444                   | 89                       |
| Азовский . . . . .         | 4                   | 16             | 14            | 14             | 32        | 161    | 1893                              | 501   | 1704                      | 772                   | 1203                  | 331                      |
| Аргизонский . . . . .      | 3                   | 24             | 19            | 10             | 14        | 70     | 4887                              | 1562  | 5057                      | 2508                  | 591                   | 141                      |
| Аромашевский . . . . .     | 4                   | 34             | 16            | 9              | 63        | 100    | 7529                              | 2427  | 3933                      | 2249                  | 1890                  | 333                      |
| Бердюжский . . . . .       | 4                   | 29             | 22            | 12             | 26        | 135    | 4338                              | 1307  | 6750                      | 3750                  | 1176                  | 239                      |
| Большо-Реченский . . . . . | 5                   | 118            | 53            | 40             | 39        | 194    | 33714                             | 13191 | 9559                      | 5623                  | 3535                  | 844                      |
| Велижанский . . . . .      | 1                   | 20             | 6             | 6              | 29        | 20     | 1450                              | 472   | 413                       | 244                   | 603                   | 123                      |
| В.-Тавдинский . . . . .    | 1                   | 18             | 6             | 16             | 24        | 46     | 2193                              | 769   | 556                       | 292                   | 1312                  | 237                      |
| Викуловский . . . . .      | 3                   | 57             | 27            | 9              | 22        | 129    | 7681                              | 2561  | 1892                      | 914                   | 457                   | 66                       |
| Голышмановский . . . . .   | 4                   | 44             | 25            | 15             | 58        | 115    | 7462                              | 2101  | 4421                      | 2412                  | 2342                  | 325                      |
| Изылбашский . . . . .      | 2                   | 26             | 17            | 16             | 5         | 65     | 2897                              | 936   | 7171                      | 3743                  | 940                   | 221                      |
| Горьковский . . . . .      | 4                   | 85             | 74            | 61             | 15        | 106    | 16182                             | 5739  | 20173                     | 10734                 | 4530                  | 880                      |
| Исетский . . . . .         | 4                   | 50             | 37            | 39             | 10        | 108    | 8750                              | 3336  | 3847                      | 2244                  | 3568                  | 930                      |
| Исилькульский . . . . .    | 6                   | 40             | 45            | 24             | 41        | 392    | 4897                              | 1555  | 9713                      | 5220                  | 3406                  | 726                      |
| Ишимский . . . . .         | 1                   | 55             | 65            | 20             | 11        | 46     | 7384                              | 2566  | 10710                     | 6302                  | 1874                  | 405                      |
| Казанский . . . . .        | 5                   | 49             | 49            | 37             | —         | 181    | 5935                              | 2104  | 17107                     | 9419                  | 1914                  | 389                      |
| Калачинский . . . . .      | 4                   | 59             | 48            | 49             | 22        | 267    | 5569                              | 1385  | 10373                     | 6148                  | 3604                  | 741                      |
| Кормиловский . . . . .     | 3                   | 49             | 49            | 39             | 7         | 307    | 5442                              | 1843  | 11791                     | 6749                  | 2868                  | 567                      |
| Крутинский . . . . .       | —                   | 61             | 16            | 19             | 26        | —      | 29885                             | 11696 | 18631                     | 11532                 | 3108                  | 640                      |
| Любинский . . . . .        | 4                   | 67             | 26            | 37             | 39        | 260    | 6772                              | 2458  | 4004                      | 2200                  | 2746                  | 577                      |
| Марьяновский . . . . .     | 2                   | 29             | 20            | 20             | 4         | 147    | 1965                              | 509   | 4778                      | 2530                  | 1776                  | 317                      |
| Москаленский . . . . .     | 3                   | 37             | 28            | 26             | 52        | 223    | 2903                              | 846   | 7645                      | 4631                  | 2541                  | 492                      |
| Маслянский . . . . .       | 4                   | 45             | 42            | 9              | 13        | 113    | 7008                              | 2225  | 10863                     | 6225                  | 624                   | 148                      |
| Называевский . . . . .     | 5                   | 70             | 44            | 51             | 16        | 154    | 17077                             | 6064  | 12099                     | 6614                  | 4523                  | 921                      |



|                            |    |     |     |     |     |      |       |       |       |       |       |      |
|----------------------------|----|-----|-----|-----|-----|------|-------|-------|-------|-------|-------|------|
| Н.-Таадинский . . . . .    | 1  | 8   | —   | 13  | 28  | 15   | 1367  | 361   | 114   | 63    | 1295  | 285  |
| Н.-Займский . . . . .      | —  | 55  | 41  | 48  | 25  | —    | 6129  | 1960  | 3278  | 1839  | 2079  | 581  |
| Одесский . . . . .         | 3  | 35  | 34  | 25  | —   | 136  | 3225  | 841   | 11485 | 6091  | 1851  | 362  |
| Оконецниковский . . . . .  | 3  | 36  | 24  | 12  | 17  | 75   | 2813  | 892   | 7022  | 3411  | 927   | 203  |
| Омутинский . . . . .       | 1  | 54  | 35  | 23  | —   | 33   | 7567  | 2318  | 7190  | 4198  | 1132  | 240  |
| Омский . . . . .           | 9  | 65  | 48  | 49  | 31  | 522  | 9398  | 3166  | 7862  | 4542  | 2548  | 639  |
| Павлоградский . . . . .    | 5  | 55  | 51  | 41  | 3   | 364  | 3972  | 950   | 13487 | 7474  | 1330  | 325  |
| Полтавский . . . . .       | 5  | 37  | 46  | 32  | 24  | 353  | 5966  | 1739  | 17853 | 10054 | 3577  | 872  |
| Русско-Полянский . . . . . | 3  | 27  | 20  | 20  | 12  | 220  | 2667  | 889   | 6497  | 3769  | 1074  | 260  |
| Саргатский . . . . .       | 4  | 71  | 24  | 25  | 16  | 189  | 15071 | 5769  | 5797  | 3039  | 1736  | 393  |
| Сорокинский . . . . .      | 1  | 33  | 28  | 5   | 23  | 19   | 5147  | 1712  | 4207  | 2254  | 431   | 59   |
| Таврический . . . . .      | 3  | 33  | 37  | 24  | 12  | 124  | 3396  | 817   | 8483  | 5114  | 1317  | 375  |
| Тюкалинский . . . . .      | 10 | 107 | 71  | 54  | —   | 446  | 26866 | 9880  | 14375 | 7599  | 5617  | 974  |
| Тюменский . . . . .        | 8  | 35  | 12  | 18  | 46  | 238  | 5111  | 1639  | 2242  | 1208  | 2802  | 531  |
| Упоровский . . . . .       | 6  | 46  | 25  | 22  | 6   | 148  | 11267 | 3992  | 3958  | 2296  | 2721  | 664  |
| Черлакский . . . . .       | 3  | 74  | 57  | 31  | 41  | 233  | 10317 | 3508  | 17991 | 9901  | 2177  | 573  |
| Шарбакульский . . . . .    | 4  | 29  | 29  | 16  | 14  | 136  | 1888  | 482   | 7268  | 4031  | 1143  | 226  |
| Юргинский . . . . .        | 4  | 30  | 18  | 23  | 29  | 144  | 4296  | 1358  | 3278  | 1834  | 2296  | 394  |
| Ялуторовский . . . . .     | 5  | 45  | 17  | 17  | 46  | 101  | 7417  | 2210  | 1926  | 1012  | 1385  | 348  |
| <b>Тобольский округ</b>    | 19 | 258 | 89  | 108 | 205 | 452  | 30138 | 9040  | 11297 | 5217  | 3122  | 1573 |
| Вагайский . . . . .        | 5  | 37  | 14  | 17  | 33  | 111  | 5217  | 1597  | 1156  | 581   | 1261  | 320  |
| Дубровинский . . . . .     | 1  | 52  | 22  | 11  | 10  | 33   | 5055  | 1566  | 2069  | 914   | 1101  | 203  |
| Тобольский . . . . .       | 7  | 82  | 6   | 30  | 123 | 124  | 9862  | 3068  | 980   | 431   | 1220  | 311  |
| Уватский . . . . .         | 3  | 37  | 37  | 31  | 8   | 80   | 6320  | 1672  | 5871  | 2797  | 2056  | 386  |
| Ярковский . . . . .        | 3  | 50  | 10  | 19  | 31  | 104  | 3684  | 1137  | 1221  | 494   | 2484  | 353  |
| <b>Тарский округ</b>       | 36 | 551 | 266 | 195 | 115 | 2500 | 79347 | 29442 | 29149 | 17174 | 15539 | 4050 |
| Б.-Укский . . . . .        | 3  | 73  | 37  | 31  | 3   | 75   | 10438 | 4083  | 2671  | 1422  | 1557  | 389  |
| Знаменский . . . . .       | 7  | 76  | 28  | 22  | 27  | 460  | 8035  | 2680  | 2445  | 1363  | 1190  | 266  |
| Колосовский . . . . .      | 4  | 60  | 33  | 22  | 6   | 390  | 17306 | 6702  | 5844  | 3574  | 1938  | 454  |
| Муромцевский . . . . .     | 5  | 84  | 52  | 45  | 8   | 441  | 13364 | 5159  | 7243  | 4314  | 4515  | 1215 |
| Седельниковский . . . . .  | 4  | 62  | 49  | 16  | 7   | 284  | 6598  | 2245  | 4715  | 2861  | 898   | 271  |
| Таврский . . . . .         | 6  | 74  | 31  | 23  | 22  | 304  | 13472 | 4935  | 3338  | 2072  | 1898  | 481  |
| Тевризский . . . . .       | 4  | 59  | 20  | 14  | 24  | 464  | 4086  | 1536  | 1515  | 804   | 1077  | 287  |
| У.-Ишимский . . . . .      | 3  | 63  | 16  | 22  | 18  | 182  | 6048  | 2102  | 1378  | 764   | 2466  | 687  |

|                            |     |      |      |      |      |      |        |        |        |        |        |       |
|----------------------------|-----|------|------|------|------|------|--------|--------|--------|--------|--------|-------|
| Итого по области . . . . . | 209 | 2824 | 1763 | 1393 | 1278 | 9697 | 445366 | 151466 | 372989 | 208013 | 113274 | 24612 |
|----------------------------|-----|------|------|------|------|------|--------|--------|--------|--------|--------|-------|



Поголовье скота по районам и секторам Омской области

Таблица № 17  
на 1 января 1936 г.

| НАИМЕНОВАНИЕ<br><br>РАЙОНОВ | В т о м ч и с л е |               |         |              |             |               |                |            |             |                    |         |            |      |     |      |    |
|-----------------------------|-------------------|---------------|---------|--------------|-------------|---------------|----------------|------------|-------------|--------------------|---------|------------|------|-----|------|----|
|                             | Итого лошадей     |               |         | К о б ы л ы  |             |               | Рабочие лошади |            |             | Жеребята до 1 года |         |            |      |     |      |    |
|                             | В том числе       |               |         | В том числе  |             |               | В том числе    |            |             | В том числе        |         |            |      |     |      |    |
|                             | Все сектора       | Лоскоп-сектор | Колхозы | Единоличники | Все сектора | Лоскоп-сектор | Колхозы        | Единоличн. | Все сектора | Лоскоп-сектор      | Колхозы | Единоличн. |      |     |      |    |
|                             |                   |               |         |              |             |               |                |            |             |                    |         |            |      |     |      |    |
| Абатский                    | 3094              | 553           | 3303    | 81           | 1407        | 142           | 1212           | 34         | 3250        | 459                | 2675    | 69         | 298  | 49  | 243  | 2  |
| Азовский                    | 4268              | 285           | 3380    | 93           | 1448        | 75            | 1074           | 35         | 2633        | 217                | 2037    | 72         | 569  | 31  | 480  | 3  |
| Арм. зонский                | 1858              | 430           | 1408    | 6            | 647         | 136           | 500            | 6          | 1447        | 339                | 1092    | 6          | 195  | 47  | 147  | —  |
| Аромашевский                | 4052              | 153           | 3754    | 87           | 1497        | 32            | 1401           | 41         | 3075        | 144                | 2809    | 74         | 494  | 5   | 480  | 4  |
| Бурдюжский                  | 1695              | 286           | 1368    | 10           | 557         | 78            | 458            | 2          | 1329        | 233                | 1059    | 10         | 196  | 27  | 166  | —  |
| Большереченский             | 11864             | 1266          | 10266   | 108          | 4041        | 360           | 3571           | 43         | 8847        | 1009               | 7558    | 98         | 1298 | 123 | 1159 | 3  |
| Балижанский                 | 3730              | 219           | 2559    | 865          | 1477        | 96            | 977            | 379        | 2860        | 104                | 1999    | 687        | 387  | 40  | 270  | 71 |
| В.-Тавдинский               | 1911              | 214           | 1386    | 100          | 603         | 54            | 454            | 34         | 1594        | 190                | 1127    | 80         | 167  | 10  | 141  | 10 |
| Пос. В. Тавла               | 709               | 332           | —       | —            | 177         | 74            | —              | —          | 656         | 299                | —       | —          | 26   | 23  | —    | —  |
| Викуловский                 | 4351              | 247           | 3633    | 440          | 1638        | 80            | 1341           | 206        | 3577        | 221                | 2977    | 354        | 350  | 14  | 310  | 23 |
| Голышмановский              | 3772              | 615           | 2964    | 85           | 1368        | 185           | 1086           | 40         | 2988        | 515                | 2306    | 75         | 428  | 51  | 368  | 3  |
| Изылбашский                 | 2612              | 299           | 2283    | 19           | 871         | 78            | 781            | 11         | 1917        | 242                | 1647    | 17         | 332  | 26  | 304  | 2  |
| Горьковский                 | 9564              | 1104          | 7936    | 157          | 3330        | 338           | 2792           | 57         | 6892        | 884                | 5576    | 129        | 1099 | 119 | 952  | 10 |
| Исеский                     | 2233              | 258           | 1876    | 19           | 898         | 77            | 776            | 12         | 1822        | 225                | 1519    | 17         | 243  | 19  | 211  | 2  |
| Исилькульский               | 8049              | 713           | 5667    | 349          | 2555        | 136           | 1793           | 127        | 5504        | 586                | 3989    | 274        | 1067 | 56  | 753  | 25 |
| Ишимский                    | 4073              | 291           | 3341    | 91           | 1432        | 93            | 1175           | 40         | 3100        | 254                | 2514    | 76         | 466  | 22  | 386  | 9  |
| Гор. Ишим                   | 870               | 551           | —       | —            | 211         | 118           | —              | —          | 761         | 488                | —       | —          | 35   | 26  | —    | —  |
| Казанский                   | 2370              | 217           | 2085    | 42           | 833         | 51            | 746            | 22         | 1755        | 197                | 1499    | 38         | 318  | 10  | 305  | 1  |
| Калачинский                 | 7110              | 621           | 6222    | 36           | 2322        | 178           | 2030           | 14         | 4945        | 535                | 4172    | 35         | 999  | 63  | 923  | 1  |
| Кормиловский                | 5471              | 603           | 4408    | 79           | 1843        | 148           | 1499           | 28         | 3789        | 435                | 3003    | 64         | 763  | 67  | 638  | 8  |
| Крутинский                  | 7925              | 798           | 6897    | 35           | 2605        | 219           | 2267           | 13         | 5715        | 622                | 4952    | 32         | 1016 | 99  | 894  | 2  |
| Любинский                   | 8241              | 1174          | 6451    | 180          | 2797        | 359           | 2199           | 85         | 5769        | 820                | 4445    | 161        | 1073 | 154 | 876  | 6  |
| Марьяновский                | 5060              | 1182          | 3409    | 80           | 1698        | 439           | 1068           | 30         | 2936        | 525                | 2043    | 73         | 746  | 194 | 515  | 3  |
| Москаленский                | 6521              | 879           | 4847    | 212          | 2201        | 215           | 1654           | 82         | 4511        | 639                | 3359    | 190        | 819  | 112 | 613  | 7  |
| Маслянский                  | 3488              | 662           | 2702    | 38           | 1125        | 170           | 914            | 12         | 2579        | 527                | 1948    | 31         | 369  | 45  | 319  | 1  |
| Называевский                | 6986              | 276           | 5816    | 100          | 2204        | 75            | 1769           | 40         | 4746        | 200                | 4016    | 80         | 1101 | 51  | 907  | 11 |
| Пос. Называевка             | 508               | 210           | —       | 136          | 109         | 35            | —              | 30         | 472         | 192                | —       | —          | 18   | 13  | —    | —  |
| Н.-Тавдинский               | 3346              | 168           | 2910    | 153          | 1096        | 40            | 954            | 62         | 2545        | 130                | 2184    | 136        | 362  | 21  | 320  | 9  |



|                         |              |             |              |             |              |            |              |             |              |             |              |             |             |           |             |            |
|-------------------------|--------------|-------------|--------------|-------------|--------------|------------|--------------|-------------|--------------|-------------|--------------|-------------|-------------|-----------|-------------|------------|
| Н.-Заимский             | 3902         | 558         | 2836         | 160         | 1390         | 146        | 1041         | 62          | 3106         | 456         | 2247         | 142         | 460         | 58        | 340         | 9          |
| Одесский                | 2457         | 72          | 2180         | 155         | 823          | 15         | 718          | 72          | 1790         | 70          | 1558         | 126         | 323         | 1         | 307         | 12         |
| Оконецкий               | 4198         | 224         | 3904         | 17          | 1456         | 61         | 1367         | 7           | 3028         | 171         | 2800         | 14          | 524         | 32        | 484         | 1          |
| Омутинский              | 2985         | 790         | 1728         | 113         | 1048         | 228        | 641          | 50          | 2289         | 623         | 1327         | 95          | 381         | 89        | 236         | 10         |
| Омский                  | 9592         | 2107        | 6942         | 28          | 3118         | 576        | 2310         | 12          | 6692         | 1588        | 4677         | 24          | 1206        | 234       | 930         | 1          |
| Гор. Омск               | 5219         | 2603        | —            | —           | 1021         | 486        | —            | —           | 4793         | 2263        | —            | —           | 133         | 113       | —           | —          |
| Павлоградский           | 4367         | 390         | 3539         | —           | 1501         | 96         | 1181         | —           | 2909         | 303         | 2420         | —           | 584         | 42        | 463         | —          |
| Полтавский              | 4265         | 103         | 4069         | 76          | 1475         | 32         | 1401         | 35          | 3016         | 92          | 2845         | 63          | 590         | 6         | 581         | 3          |
| Р.-Полянский            | 2461         | 154         | 1939         | 58          | 875          | 43         | 643          | 27          | 1726         | 120         | 1363         | 44          | 366         | 19        | 282         | 10         |
| Саргатский              | 5660         | 664         | 4726         | 82          | 1938         | 199        | 1647         | 39          | 4612         | 509         | 3310         | 74          | 709         | 58        | 623         | 2          |
| Сорокинский             | 2307         | 110         | 2119         | 57          | 960          | 34         | 884          | 32          | 1813         | 107         | 1638         | 51          | 305         | 3         | 298         | 2          |
| Таврический             | 4226         | 516         | 2701         | 44          | 1447         | 156        | 835          | 22          | 2699         | 308         | 1838         | 38          | 639         | 59        | 397         | 3          |
| Тюкалинский             | 10715        | 735         | 9530         | 77          | 3483         | 218        | 3086         | 26          | 7707         | 553         | 6814         | 71          | 1490        | 101       | 1323        | 1          |
| Гор. Тюкалинск          | 361          | 236         | 88           | —           | 77           | 43         | 28           | —           | 316          | 219         | 61           | —           | 26          | 9         | 17          | —          |
| Тюменский               | 4820         | 594         | 3892         | 133         | 1725         | 163        | 1431         | 57          | 3477         | 487         | 2704         | 110         | 810         | 66        | 718         | 13         |
| Гор. Тюмень             | 1737         | 1059        | —            | —           | 438          | 240        | —            | —           | 1559         | 904         | —            | —           | 82          | 60        | —           | —          |
| Упоровский              | 2869         | 341         | 2379         | 20          | 1114         | 111        | 938          | 13          | 2354         | 300         | 1940         | 20          | 304         | 23        | 264         | —          |
| Черлакский              | 5945         | 616         | 4774         | 32          | 2179         | 167        | 1732         | 9           | 4263         | 502         | 3355         | 24          | 809         | 55        | 667         | 4          |
| Шарбакульский           | 5736         | 512         | 4551         | 61          | 1912         | 143        | 1463         | 19          | 3767         | 384         | 2951         | 53          | 691         | 67        | 519         | 3          |
| Юргинский               | 2698         | 103         | 2389         | 179         | 993          | 23         | 889          | 73          | 2087         | 94          | 1836         | 135         | 379         | 4         | 357         | 17         |
| Ялуторовский            | 3367         | 483         | 2543         | 113         | 1147         | 137        | 864          | 51          | 2629         | 405         | 1956         | 97          | 386         | 40        | 314         | 6          |
| Гор. Ялуторовск         | 530          | 326         | —            | —           | 155          | 76         | —            | —           | 444          | 282         | —            | —           | 27          | 19        | —           | —          |
| <b>Тобольский округ</b> | <b>35825</b> | <b>2382</b> | <b>31927</b> | <b>1063</b> | <b>9200</b>  | <b>381</b> | <b>8242</b>  | <b>397</b>  | <b>26609</b> | <b>1881</b> | <b>23210</b> | <b>884</b>  | <b>4211</b> | <b>87</b> | <b>4002</b> | <b>74</b>  |
| Вагайский               | 6940         | 177         | 6460         | 250         | 1904         | 23         | 1769         | 96          | 5254         | 174         | 4831         | 211         | 809         | 2         | 785         | 15         |
| Дубровинский            | 5738         | 83          | 5248         | 358         | 1523         | 3          | 1378         | 130         | 4201         | 82          | 3784         | 301         | 660         | —         | 626         | 25         |
| Тобольский              | 11563        | 755         | 10629        | 82          | 2773         | 159        | 2560         | 33          | 8672         | 675         | 7839         | 76          | 1376        | 44        | 1323        | 3          |
| Гор. Тобольск           | 993          | 576         | —            | —           | 189          | 107        | —            | —           | 880          | 496         | —            | —           | 38          | 18        | —           | —          |
| Уватский                | 5871         | 259         | 5473         | 90          | 1287         | 45         | 1197         | 31          | 4111         | 242         | 3767         | 74          | 723         | 12        | 704         | 4          |
| Ярковский               | 4720         | 232         | 4117         | 283         | 1524         | 44         | 1338         | 107         | 3491         | 212         | 2989         | 222         | 605         | 11        | 564         | 27         |
| <b>Тарский округ</b>    | <b>52585</b> | <b>2195</b> | <b>46200</b> | <b>2961</b> | <b>16071</b> | <b>459</b> | <b>14091</b> | <b>1163</b> | <b>38520</b> | <b>2001</b> | <b>33107</b> | <b>2387</b> | <b>5132</b> | <b>77</b> | <b>4819</b> | <b>177</b> |
| Б.-Укский               | 4456         | 140         | 3889         | 401         | 1492         | 27         | 1318         | 138         | 3288         | 137         | 2843         | 285         | 460         | 1         | 432         | 27         |
| Знаменский              | 7164         | 263         | 6340         | 422         | 2077         | 44         | 1811         | 177         | 5143         | 247         | 4435         | 349         | 769         | 8         | 732         | 23         |
| Колосовский             | 5104         | 362         | 4392         | 260         | 1747         | 115        | 1485         | 113         | 3820         | 290         | 3225         | 229         | 487         | 27        | 445         | 13         |
| Муромцевский            | 8602         | 183         | 8142         | 189         | 2934         | 25         | 2813         | 70          | 6633         | 178         | 6203         | 175         | 751         | 2         | 744         | 1          |
| Седелниковский          | 7791         | 121         | 7016         | 623         | 2543         | 26         | 2244         | 265         | 5543         | 120         | 4931         | 471         | 814         | —         | 748         | 60         |
| Тарский                 | 7519         | 230         | 6781         | 394         | 2204         | 63         | 1946         | 159         | 5454         | 196         | 4854         | 318         | 716         | 11        | 679         | 17         |
| Г. Тара                 | 1047         | 425         | 54           | —           | 264          | 85         | 27           | —           | 941          | 408         | 42           | —           | 36          | 8         | 7           | —          |
| Тевризский              | 5716         | 266         | 4836         | 488         | 1549         | 40         | 1304         | 175         | 3926         | 236         | 3204         | 391         | 649         | 11        | 596         | 34         |
| Усть-Ишимский           | 5130         | 205         | 4750         | 184         | 1261         | 34         | 1143         | 66          | 3772         | 189         | 3370         | 169         | 450         | 9         | 436         | 2          |

|        |       |        |      |       |      |       |      |        |       |        |      |       |      |       |     |
|--------|-------|--------|------|-------|------|-------|------|--------|-------|--------|------|-------|------|-------|-----|
| 305458 | 82179 | 245827 | 8894 | 98540 | 8314 | 79923 | 3621 | 223619 | 25853 | 176462 | 7330 | 35801 | 2839 | 30621 | 564 |
| 11974  | 6318  | 142    | —    | 2641  | 1264 | 55    | —    | 10822  | 5551  | 103    | —    | 421   | 239  | 24    | —   |

Всего по области  
(без крайнего севера)

В т. ч. города



| НАИМЕНОВАНИЕ<br>РАЙОНОВ | Итого крупного рогатого<br>скота |                    |         |            | Волов старше 2 лет |             |                    |         | К о р о в  |            |             |                    | Телят до одного года |            |            |       |      |       |      |     |
|-------------------------|----------------------------------|--------------------|---------|------------|--------------------|-------------|--------------------|---------|------------|------------|-------------|--------------------|----------------------|------------|------------|-------|------|-------|------|-----|
|                         | Все сектора                      | Лоскоопсек-<br>тор | Колхозы | Колхозники | Единоличн.         | Все сектора | Лоскоопсек-<br>тор | Колхозы | Колхозники | Единоличн. | Все сектора | Лоскоопсек-<br>тор | Колхозы              | Колхозники | Единоличн. |       |      |       |      |     |
|                         |                                  |                    |         |            |                    |             |                    |         |            |            |             |                    |                      |            |            |       |      |       |      |     |
|                         |                                  |                    |         |            |                    |             |                    |         |            |            |             |                    |                      |            |            |       |      |       |      |     |
|                         |                                  |                    |         |            |                    |             |                    |         |            |            |             |                    |                      |            |            |       |      |       |      |     |
| Абатский                | 24050                            | 6989               | 8542    | 7779       | 573                | 583         | 216                | 350     | 15         | 1          | 10211       | 3007               | 2852                 | 3479       | 297        | 7888  | 1652 | 2829  | 2871 | 188 |
| Азовский                | 11187                            | 1190               | 2404    | 5871       | 262                | 410         | 179                | 227     | 2          | —          | 4559        | 411                | 541                  | 2726       | 108        | 3894  | 303  | 766   | 2272 | 116 |
| Армизонский             | 17936                            | 6460               | 5265    | 4908       | 92                 | 806         | 396                | 396     | 12         | 1          | 7827        | 3337               | 1562                 | 2217       | 41         | 5705  | 1687 | 1828  | 1774 | 39  |
| Аромашевский            | 17290                            | 420                | 8007    | 7837       | 410                | 562         | 15                 | 537     | 6          | 2          | 6861        | 60                 | 2427                 | 3772       | 217        | 5895  | 46   | 2662  | 2883 | 139 |
| Бердюжский              | 16754                            | 4534               | 4591    | 6118       | 156                | 702         | 417                | 280     | 5          | —          | 6839        | 2092               | 1307                 | 2670       | 70         | 5517  | 1196 | 1625  | 2215 | 65  |
| Большереченский         | 68821                            | 15312              | 34422   | 16647      | 272                | 1402        | 251                | 1108    | 40         | 2          | 28853       | 7222               | 13191                | 7045       | 127        | 22244 | 4808 | 10800 | 6016 | 82  |
| Велижанский             | 8206                             | 258                | 1456    | 4554       | 1580               | 18          | 1                  | 16      | 1          | —          | 3681        | 105                | 472                  | 2150       | 714        | 2847  | 12   | 558   | 1614 | 605 |
| В.-Тавдинский           | 5989                             | 396                | 2194    | 2271       | 211                | 5           | —                  | 5       | —          | —          | 2847        | 122                | 769                  | 1155       | 119        | 1857  | 74   | 778   | 763  | 67  |
| Пос. В. Тавда           | 1765                             | 83                 | —       | —          | —                  | 1           | 1                  | —       | —          | —          | 1539        | 37                 | —                    | —          | —          | 155   | 30   | —     | —    | —   |
| Викуловский             | 18328                            | 1336               | 8089    | 6980       | 1225               | 637         | 74                 | 553     | 7          | 3          | 7546        | 417                | 2561                 | 3490       | 633        | 5765  | 31   | 2890  | 2254 | 414 |
| Голышмановский          | 26943                            | 8074               | 7962    | 8059       | 431                | 844         | 335                | 497     | 7          | 3          | 11681       | 3858               | 2102                 | 3975       | 207        | 8230  | 1855 | 2875  | 2757 | 148 |
| Изылбашский             | 8932                             | 1087               | 3320    | 3580       | 95                 | 511         | 98                 | 412     | 1          | —          | 3458        | 270                | 939                  | 1763       | 53         | 2950  | 353  | 1134  | 1203 | 25  |
| Горьковский             | 48676                            | 15712              | 17098   | 13265      | 489                | 1305        | 304                | 964     | 29         | 5          | 20021       | 7186               | 5744                 | 5780       | 256        | 16480 | 5118 | 5665  | 4888 | 175 |
| Исетский                | 17846                            | 738                | 9011    | 6330       | 133                | 362         | 81                 | 279     | 2          | —          | 7864        | 240                | 3336                 | 3202       | 74         | 5652  | 179  | 2984  | 2047 | 35  |
| Исилькульский           | 23499                            | 1644               | 5604    | 11239      | 932                | 1172        | 499                | 624     | 22         | 12         | 9481        | 310                | 1555                 | 4906       | 399        | 8602  | 629  | 2048  | 4406 | 862 |
| Ишимский                | 24996                            | 6409               | 7906    | 7692       | 391                | 1068        | 496                | 564     | 5          | 1          | 11043       | 3044               | 2566                 | 3750       | 213        | 7553  | 1547 | 2618  | 2482 | 127 |
| Г. Ишим                 | 5036                             | 1434               | —       | —          | —                  | 129         | 129                | —       | —          | —          | 3146        | 372                | —                    | —          | —          | 964   | 487  | —     | —    | —   |
| Казанский               | 15029                            | 1534               | 6669    | 5611       | 350                | 759         | 91                 | 660     | 3          | 4          | 5784        | 660                | 2111                 | 2405       | 151        | 4706  | 282  | 2109  | 1935 | 107 |
| Калачинский             | 19494                            | 2576               | 5760    | 8629       | 126                | 241         | 34                 | 199     | 7          | —          | 8501        | 1127               | 1885                 | 3992       | 65         | 6740  | 945  | 1911  | 3229 | 48  |
| Кормиловский            | 18104                            | 3121               | 5726    | 7316       | 189                | 439         | 145                | 281     | 13         | —          | 7677        | 1409               | 1844                 | 3399       | 91         | 6131  | 954  | 2053  | 2563 | 61  |
| Крутинский              | 50061                            | 6563               | 30914   | 11079      | 154                | 1494        | 197                | 1285    | 9          | 3          | 20153       | 2558               | 11697                | 5061       | 76         | 17882 | 2369 | 11304 | 3833 | 49  |
| Любинский               | 32388                            | 9735               | 7188    | 11490      | 792                | 771         | 414                | 334     | 18         | 2          | 13996       | 4342               | 2465                 | 4977       | 414        | 10803 | 2899 | 2707  | 4126 | 239 |
| Марьяновский            | 11298                            | 1606               | 2562    | 4352       | 171                | 543         | 326                | 209     | 5          | 1          | 4583        | 411                | 532                  | 2113       | 88         | 3749  | 335  | 1130  | 1516 | 59  |
| Москаленский            | 17086                            | 3355               | 3388    | 7582       | 672                | 670         | 198                | 448     | 20         | 3          | 7161        | 1345               | 846                  | 3457       | 327        | 6046  | 1155 | 1251  | 2813 | 246 |
| Маслянский              | 28230                            | 10962              | 7616    | 7467       | 347                | 1315        | 564                | 687     | 60         | 1          | 10860       | 4661               | 2225                 | 2927       | 145        | 8824  | 2777 | 2533  | 2791 | 138 |
| Называевский            | 32978                            | 2507               | 18097   | 10559      | 289                | 1265        | 69                 | 1161    | 33         | —          | 12393       | 1041               | 6078                 | 4390       | 129        | 11535 | 853  | 6023  | 4025 | 112 |
| П. Называевка           | 2122                             | 536                | —       | 7          | —                  | 45          | 44                 | —       | —          | —          | 1065        | 87                 | —                    | 4          | —          | 497   | 91   | —     | 3    | —   |
| Н.-Тавдинский           | 6780                             | 229                | 1428    | 4096       | 357                | 16          | —                  | 16      | —          | —          | 2841        | 32                 | 367                  | 1861       | 170        | 2449  | 114  | 539   | 1489 | 127 |
| Н.-Займский             | 18156                            | 1052               | 6390    | 7190       | 583                | 351         | 62                 | 285     | 4          | —          | 7800        | 352                | 1967                 | 3433       | 291        | 5547  | 320  | 1934  | 2347 | 180 |
| Одесский                | 10551                            | 88                 | 4565    | 5271       | 309                | 1078        | 2                  | 1064    | 11         | 1          | 3966        | 36                 | 887                  | 2732       | 131        | 3363  | 32   | 1424  | 1630 | 130 |
| Окешниковский           | 13175                            | 2973               | 3184    | 6269       | 57                 | 454         | 21                 | 429     | 8          | —          | 5303        | 1419               | 892                  | 2615       | 22         | 4527  | 901  | 1080  | 2326 | 19  |



|                         |               |             |              |              |             |             |           |             |           |          |              |             |              |              |             |              |             |              |              |             |
|-------------------------|---------------|-------------|--------------|--------------|-------------|-------------|-----------|-------------|-----------|----------|--------------|-------------|--------------|--------------|-------------|--------------|-------------|--------------|--------------|-------------|
| Омутинский              | 27195         | 11807       | 7664         | 3967         | 572         | 1133        | 680       | 461         | 2         | 1        | 12497        | 5665        | 2318         | 2122         | 339         | 7540         | 2725        | 2657         | 1226         | 171         |
| Омский                  | 36344         | 11851       | 9862         | 11152        | 115         | 1396        | 835       | 550         | 9         | —        | 15002        | 4851        | 3168         | 5001         | 61          | 11853        | 3741        | 3306         | 3924         | 48          |
| Г. Омск                 | 10231         | 1704        | —            | —            | —           | 89          | 89        | —           | —         | —        | 7368         | 749         | —            | —            | —           | 1410         | 399         | —            | —            | —           |
| Павлоградский           | 14369         | 1571        | 5344         | 6131         | 9           | 1357        | 214       | 1135        | 3         | 1        | 5223         | 439         | 977          | 3140         | 5           | 4885         | 340         | 2037         | 2080         | 3           |
| Пелтавский              | 16793         | 427         | 8015         | 7732         | 370         | 2081        | 46        | 2031        | 2         | 2        | 5905         | 41          | 1739         | 3842         | 153         | 5091         | 34          | 2322         | 2535         | 137         |
| Р.-Полянский            | 9849          | 1363        | 3760         | 4173         | 225         | 995         | 76        | 902         | 10        | 7        | 3371         | 328         | 925          | 1883         | 80          | 3627         | 699         | 1079         | 1650         | 98          |
| Сергатский              | 34106         | 7258        | 15984        | 9574         | 241         | 1425        | 452       | 940         | 32        | 1        | 13394        | 3287        | 5769         | 3662         | 87          | 11412        | 2207        | 5104         | 3707         | 87          |
| Сорокинский             | 11857         | 114         | 5726         | 5310         | 352         | 394         | 9         | 380         | 5         | —        | 4685         | 24          | 1756         | 2504         | 168         | 4006         | 42          | 1916         | 1838         | 126         |
| Таврический             | 12592         | 1775        | 4126         | 5353         | 173         | 858         | 235       | 611         | 5         | 4        | 4715         | 622         | 826          | 2579         | 69          | 4129         | 420         | 1415         | 1858         | 79          |
| Тюкалинский             | 55422         | 8981        | 27828        | 7270         | 230         | 1959        | 280       | 1585        | 92        | 1        | 21442        | 4030        | 9785         | 6963         | 98          | 18920        | 2956        | 9257         | 6308         | 81          |
| Г. Тюкалинск            | 1514          | 365         | 323          | 60           | —           | 18          | 11        | 7           | —         | —        | 751          | 105         | 114          | 26           | —           | 407          | 87          | 117          | 15           | —           |
| Тюменский               | 16422         | 1526        | 5115         | 7732         | 336         | 21          | 4         | 16          | 1         | —        | 7311         | 560         | 1639         | 3923         | 181         | 5390         | 422         | 1858         | 2586         | 110         |
| Г. Тюмень               | 3793          | 558         | —            | —            | —           | —           | —         | —           | —         | —        | 3042         | 315         | —            | —            | —           | 422          | 142         | —            | —            | —           |
| Упоровский              | 20503         | 869         | 11700        | 6154         | 130         | 586         | 130       | 445         | 10        | —        | 8420         | 225         | 3992         | 3138         | 76          | 6466         | 255         | 3870         | 1872         | 34          |
| Черлакский              | 26449         | 3688        | 12277        | 8429         | 173         | 2568        | 400       | 2154        | 12        | —        | 9039         | 1086        | 3508         | 3420         | 76          | 8113         | 859         | 3632         | 3064         | 54          |
| Шарбакульский           | 13219         | 994         | 2539         | 7390         | 118         | 736         | 163       | 565         | 5         | 2        | 5328         | 395         | 497          | 3233         | 50          | 4549         | 174         | 683          | 2971         | 41          |
| Юргинский               | 11944         | 28          | 4517         | 6317         | 787         | 225         | —         | 205         | 17        | 2        | 4996         | 14          | 1358         | 3009         | 406         | 4007         | 4           | 1548         | 2143         | 248         |
| Ялуторовский            | 21297         | 4350        | 7717         | 6220         | 408         | 566         | 184       | 376         | 5         | —        | 9278         | 2229        | 2210         | 3015         | 198         | 6392         | 951         | 2640         | 2021         | 134         |
| Г. Ялуторовск           | 2399          | 565         | —            | —            | —           | 27          | 27        | —           | —         | —        | 1486         | 101         | —            | —            | —           | 331          | 43          | —            | —            | —           |
| <b>Тобольский округ</b> | <b>83891</b>  | <b>1694</b> | <b>31310</b> | <b>42517</b> | <b>2708</b> | <b>55</b>   | <b>7</b>  | <b>40</b>   | <b>5</b>  | <b>2</b> | <b>36605</b> | <b>622</b>  | <b>9332</b>  | <b>21138</b> | <b>1356</b> | <b>27277</b> | <b>356</b>  | <b>11082</b> | <b>13942</b> | <b>908</b>  |
| Вагайский               | 17564         | 213         | 6122         | 9997         | 694         | 6           | —         | 3           | 2         | 1        | 7239         | 73          | 1852         | 4640         | 335         | 5883         | 22          | 2053         | 3436         | 230         |
| Дубровинский            | 12864         | 14          | 5194         | 6500         | 744         | 25          | —         | 25          | —         | —        | 5572         | 7           | 1588         | 3298         | 381         | 4053         | 3           | 1720         | 2007         | 249         |
| Тобольский              | 25845         | 818         | 9918         | 13778        | 211         | 7           | 1         | 5           | 1         | —        | 11526        | 300         | 3073         | 7235         | 126         | 8346         | 194         | 3534         | 4370         | 55          |
| Г. Тобольск             | 2484          | 278         | —            | —            | —           | —           | —         | —           | —         | —        | 1969         | 127         | —            | —            | —           | 313          | 63          | —            | —            | —           |
| Уватский                | 11792         | 103         | 6390         | 4550         | 305         | —           | —         | —           | 2         | 1        | 4862         | 51          | 1682         | 2590         | 176         | 8821         | 37          | 2399         | 1232         | 89          |
| Ярковский               | 13342         | 268         | 3686         | 7692         | 754         | 17          | 6         | 7           | —         | —        | 5437         | 64          | 1137         | 3375         | 338         | 4861         | 37          | 1376         | 2897         | 285         |
| <b>Тарский округ</b>    | <b>156984</b> | <b>4149</b> | <b>81080</b> | <b>60617</b> | <b>5309</b> | <b>1470</b> | <b>87</b> | <b>1337</b> | <b>41</b> | <b>4</b> | <b>67828</b> | <b>1454</b> | <b>29526</b> | <b>29875</b> | <b>2630</b> | <b>52543</b> | <b>1239</b> | <b>28111</b> | <b>20299</b> | <b>1904</b> |
| Большеукский            | 17847         | 307         | 10592        | 5865         | 816         | 279         | 5         | 266         | 6         | 2        | 7628         | 80          | 4083         | 2891         | 391         | 5795         | 32          | 3517         | 1895         | 296         |
| Знаменский              | 17853         | 402         | 8197         | 8019         | 694         | 17          | 1         | 15          | 1         | —        | 7631         | 29          | 2692         | 4171         | 357         | 5998         | 36          | 2946         | 2676         | 223         |
| Колосовский             | 28153         | 2292        | 17781        | 7006         | 541         | 705         | 65        | 620         | 20        | —        | 11238        | 1049        | 6702         | 2962         | 236         | 9169         | 835         | 5601         | 2376         | 196         |
| Муромцевский            | 26110         | 233         | 13731        | 11144        | 370         | 324         | —         | 318         | 6         | —        | 11063        | 22          | 5175         | 5258         | 177         | 9063         | 170         | 4724         | 3885         | 140         |
| Седельниковский         | 16849         | 267         | 6776         | 8384         | 1024        | 22          | —         | 20          | 1         | 1        | 7299         | 21          | 2273         | 4204         | 523         | 5747         | 5           | 2419         | 2875         | 373         |
| Тарский                 | 24781         | 300         | 13837        | 9358         | 774         | 119         | 16        | 96          | 5         | 1        | 10337        | 80          | 4963         | 4593         | 375         | 8803         | 54          | 5011         | 3332         | 289         |
| Г. Тара                 | 2151          | 224         | 1            | 45           | —           | —           | —         | —           | —         | —        | 1735         | 107         | —            | 25           | —           | 243          | 68          | —            | 5            | —           |
| Тавризский              | 10911         | 48          | 4116         | 5335         | 749         | 4           | —         | 2           | 2         | —        | 5247         | 32          | 1536         | 2777         | 391         | 3578         | 8           | 1464         | 1738         | 274         |
| Усть-Ишимский           | 12329         | 76          | 6049         | 5461         | 341         | —           | —         | —           | —         | —        | 5630         | 34          | 2102         | 2994         | 180         | 4147         | 31          | 2429         | 1517         | 113         |

|   |         |        |        |        |       |       |      |       |     |    |        |       |        |        |       |        |       |        |        |      |
|---|---------|--------|--------|--------|-------|-------|------|-------|-----|----|--------|-------|--------|--------|-------|--------|-------|--------|--------|------|
| Всего по области<br>(без Крайнего Севера) | 1208879 | 183650 | 474245 | 426146 | 23904 | 37917 | 9574 | 27610 | 596 | 72 | 507224 | 78713 | 155159 | 197919 | 11661 | 393767 | 52134 | 160752 | 149101 | 8360 |
| В т.ч. города                             | 31495   | 5747   | 324    | 112    | —     | 309   | 301  | 7     | —   | —  | 22101  | 2000  | 114    | 55     | —     | 4742   | 1410  | 117    | 23     | —    |



| ИМЕНОВА-<br>НИЕ РАЙОНОВ | ИТОГО ОВЕЦ  |                |         |            | ИТОГО КОЗ    |                       |             |                | ИТОГО СВИНЕЙ |            |              |                       | В том числе свиноматок<br>старше 9 месяцев |                |         |            |              |                       |      |      |      |     |     |
|-------------------------|-------------|----------------|---------|------------|--------------|-----------------------|-------------|----------------|--------------|------------|--------------|-----------------------|--|----------------|---------|------------|--------------|-----------------------|------|------|------|-----|-----|
|                         | В том числе |                |         |            | В том числе  |                       |             |                | В том числе  |            |              |                       | В том числе                                |                |         |            |              |                       |      |      |      |     |     |
|                         | Все сектора | Лоскоп. сектор | Колхозы | Колхозники | Единоличники | Рабочие и<br>служащие | Все сектора | Лоскоп. сектор | Колхозы      | Колхозники | Единоличники | Рабочие и<br>служащие | Все сектора                                | Лоскоп. сектор | Колхозы | Колхозники | Единоличники | Рабочие и<br>служащие |      |      |      |     |     |
| Абатский                | 15744       | 1880           | 5098    | 8053       | 336          | 377                   | 32          | 4              | 20           | 8          | —            | —                     | 5562                                       | 284            | 560     | 3935       | 199          | 584                   | 634  | 109  | 376  | 22  | 67  |
| Азовский                | 6491        | 1011           | 1804    | 3449       | 61           | 166                   | 141         | 8              | 1            | 108        | 14           | —                     | 6444                                       | 893            | 1303    | 2579       | 102          | 1567                  | 671  | 357  | 92   | 5   | 80  |
| Армазонский             | 9908        | 929            | 5053    | 3338       | 62           | 526                   | 4           | —              | 4            | —          | —            | —                     | 1980                                       | 466            | 624     | 613        | 17           | 260                   | 388  | 145  | 54   | 2   | 25  |
| Аромашевский            | 12142       | 174            | 3921    | 7613       | 253          | 179                   | 28          | —              | 14           | 2          | 12           | —                     | 6648                                       | 89             | 1898    | 4266       | 234          | 161                   | 891  | 17   | 502  | 18  | 17  |
| Бердюжский              | 12294       | 898            | 6363    | 4509       | 58           | 466                   | 515         | 39             | 387          | 72         | 14           | —                     | 3852                                       | 258            | 1176    | 1984       | 21           | 413                   | 619  | 78   | 259  | 1   | 42  |
| Большеречен.            | 38118       | 3029           | 9546    | 24297      | 294          | 952                   | 321         | —              | 13           | 298        | 9            | —                     | 23752                                      | 1147           | 3535    | 16965      | 378          | 1727                  | 4716 | 329  | 844  | 57  | 198 |
| Беляжанский             | 9873        | 132            | 413     | 6971       | 2254         | 103                   | 349         | —              | 16           | 161        | 18           | —                     | 7761                                       | 342            | 611     | 4467       | 2101         | 240                   | 1393 | 103  | 129  | 390 | 24  |
| В.-Тавдинский           | 2425        | 45             | 556     | 1628       | 100          | 96                    | 64          | —              | 3            | 57         | 4            | —                     | 6660                                       | 487            | 1317    | 3933       | 364          | 559                   | 1210 | 108  | 763  | 59  | 43  |
| Пос. В.-Тавда           | 69          | 39             | —       | —          | —            | 30                    | 25          | —              | —            | —          | 25           | —                     | 1128                                       | 548            | —       | —          | —            | 580                   | 174  | 158  | —    | 16  | 16  |
| Викторовский            | 13990       | 1352           | 1935    | 8872       | 1520         | 311                   | 6           | —              | —            | 5          | —            | —                     | 9417                                       | 288            | 495     | 6608       | 1569         | 457                   | 1923 | 152  | 1411 | —   | 69  |
| Голышмановск            | 16278       | 1470           | 4420    | 8998       | 320          | 1072                  | 19          | —              | 10           | 3          | 1            | —                     | 8683                                       | 661            | 2342    | 4782       | 215          | 683                   | 1173 | 205  | 550  | 28  | 65  |
| Изылбашский             | 11136       | 157            | 7270    | 3363       | 46           | 30                    | 74          | —              | 45           | 19         | 9            | —                     | 8219                                       | 5448           | 1001    | 1267       | 20           | 483                   | 1056 | 746  | 47   | 23  | 23  |
| Горьковский             | 38995       | 3389           | 20164   | 14297      | 315          | 830                   | 43          | 6              | 9            | 8          | 10           | —                     | 16904                                      | 1045           | 4530    | 9237       | 433          | 1659                  | 2325 | 277  | 880  | 27  | 134 |
| Исетский                | 9683        | 705            | 3847    | 4562       | 42           | 507                   | 14          | 10             | —            | 1          | 3            | —                     | 5590                                       | 575            | 3568    | 1205       | 16           | 226                   | 1113 | 108  | 67   | —   | 8   |
| Исилькульский           | 22050       | 839            | 9819    | 10267      | 432          | 693                   | 228         | 41             | —            | 162        | 23           | —                     | 17051                                      | 1033           | 3415    | 8303       | 585          | 3895                  | 2034 | 257  | 726  | 41  | 186 |
| Ишимский                | 19937       | 539            | 10696   | 7067       | 249          | 1386                  | 32          | 4              | 14           | 4          | 10           | —                     | 6422                                       | 210            | 1876    | 3616       | 131          | 589                   | 966  | 54   | 405  | 8   | 48  |
| Г. Ишим                 | 1114        | 932            | —       | —          | —            | 182                   | 76          | 3              | —            | —          | 73           | —                     | 1348                                       | 630            | —       | —          | —            | 718                   | 246  | 220  | —    | 26  | 26  |
| Казанский               | 21023       | 791            | 17083   | 2853       | 130          | 166                   | 36          | —              | 26           | 7          | 3            | —                     | 5491                                       | 232            | 1915    | 2747       | 191          | 419                   | 892  | 61   | 389  | 13  | 44  |
| Калачинский             | 23823       | 1291           | 10376   | 11303      | 52           | 801                   | 9           | 5              | —            | —          | 4            | —                     | 10577                                      | 912            | 3607    | 4720       | 67           | 1271                  | 1256 | 192  | 222  | 1   | 100 |
| Кормиловский            | 24666       | 1256           | 11818   | 10527      | 165          | 900                   | 19          | —              | 6            | —          | 10           | —                     | 16548                                      | 1062           | 2870    | 2525       | 82           | 1009                  | 2172 | 1465 | 83   | 5   | 50  |
| Крутинский              | 33242       | 724            | 18590   | 13240      | 98           | 590                   | 72          | —              | 41           | 30         | 1            | —                     | 15891                                      | 692            | 3108    | 10844      | 156          | 1091                  | 2991 | 165  | 640  | 27  | 181 |
| Любимский               | 21059       | 1462           | 4294    | 13785      | 487          | 1061                  | 23          | 1              | 1            | 14         | 7            | —                     | 17948                                      | 3682           | 2830    | 7842       | 524          | 3070                  | 2345 | 930  | 1978 | 21  | 184 |
| Марьяновский            | 31335       | 22365          | 4970    | 3571       | 89           | 340                   | 46          | 11             | 15           | 4          | 16           | —                     | 8253                                       | 1035           | 1781    | 3188       | 104          | 2145                  | 906  | 184  | 620  | 33  | 141 |
| Москаленский            | 30522       | 17344          | 7680    | 5099       | 224          | 175                   | 347         | —              | 12           | 304        | 14           | —                     | 11984                                      | 932            | 2597    | 5364       | 554          | 2537                  | 1432 | 257  | 256  | 1   | 147 |
| Маслянский              | 22361       | 2385           | 10864   | 7991       | 244          | 877                   | 45          | 17             | 19           | —          | 8            | —                     | 5489                                       | 374            | 644     | 3346       | 178          | 947                   | 791  | 117  | 496  | 33  | 141 |
| Называевский            | 26281       | 299            | 12133   | 12461      | 118          | 1270                  | 190         | —              | —            | 173        | 4            | —                     | 13411                                      | 274            | 4525    | 7656       | 140          | 816                   | 2292 | 64   | 921  | 21  | 92  |
| Пос. Называев           | 1427        | 955            | —       | —          | —            | 472                   | 4           | 2              | —            | —          | 2            | —                     | 875  | 142            | —       | 5          | —            | 728                   | 61   | 16   | —    | —   | 45  |
| Н.-Тавдинский           | 5692        | 101            | 128     | 4879       | 406          | 178                   | 43          | 1              | —            | 33         | —            | —                     | 6280                                       | 268            | 1295    | 3962       | 307          | 448                   | 1075 | 82   | 285  | —   | 41  |
| Н.-Занский              | 13706       | 191            | 3306    | 8412       | 339          | 1455                  | 35          | —              | 17           | 6          | 6            | —                     | 8275                                       | 1596           | 2738    | 2348       | 299          | 1294                  | 1506 | 390  | 591  | 33  | 146 |
| Одесский                | 14863       | 115            | 11678   | 2477       | 47           | 46                    | 71          | —              | 2            | 63         | —            | —                     | 5994                                       | 152            | 1888    | 3556       | 98           | 300                   | 588  | 27   | 365  | 7   | 12  |



|   |         |        |        |        |       |       |      |     |      |      |     |   |      |        |       |       |        |       |       |       |       |       |       |      |      |
|---|---------|--------|--------|--------|-------|-------|------|-----|------|------|-----|---|------|--------|-------|-------|--------|-------|-------|-------|-------|-------|-------|------|------|
| Охонешник.                                | 13823   | 1516   | 7003   | 5075   | 25    | 204   | 33   | 2   | 19   | —    | —   | — | 12   | 5022   | 382   | 927   | 3372   | 29    | 312   | 510   | 72    | 203   | 215   | 20   |      |
| Омутинский                                | 15549   | 2223   | 7223   | 4656   | 332   | 1115  | 15   | 4   | —    | —    | —   | 1 | 10   | 5071   | 818   | 1247  | 1957   | 102   | 947   | 910   | 246   | 264   | 291   | 103  |      |
| Омский                                    | 26162   | 3629   | 7896   | 13682  | 47    | 908   | 96   | 9   | 14   | 41   | —   | 1 | 31   | 30944  | 18299 | 2548  | 6045   | 67    | 3085  | 4944  | 3699  | 639   | 450   | 144  |      |
| Г. Омск                                   | 1143    | 840    | —      | —      | —     | 303   | 1759 | 17  | —    | —    | —   | — | 1742 | 16700  | 5862  | —     | —      | —     | 10838 | 1763  | 1377  | —     | —     | 386  |      |
| Павлоградск.                              | 17974   | 1317   | 13638  | 2777   | 5     | 237   | 94   | 8   | 25   | 53   | —   | — | 8    | 6508   | 522   | 1436  | 3278   | 5     | 1267  | 597   | 97    | 344   | 112   | 44   |      |
| Полтавский                                | 21565   | 103    | 17853  | 3478   | 60    | 71    | 1    | 1   | —    | —    | —   | — | —    | 10897  | 193   | 3577  | 6463   | 347   | 317   | 1211  | 65    | 872   | 255   | 10   |      |
| Р.-Полянский                              | 22285   | 13376  | 6778   | 2052   | 45    | 34    | 76   | 8   | —    | 60   | 7   | — | 1    | 3947   | 374   | 1082  | 2083   | 53    | 355   | 496   | 141   | 260   | 87    | 7    |      |
| Саргатский                                | 23211   | 1592   | 5918   | 15337  | 128   | 236   | 20   | —   | —    | 18   | —   | — | 2    | 11474  | 782   | 1745  | 7645   | 240   | 1062  | 1729  | 184   | 396   | 1021  | 103  |      |
| Сорокинский                               | 11440   | 48     | 4632   | 6403   | 256   | 101   | 28   | —   | 27   | 1    | —   | — | —    | 1924   | 69    | 449   | 1256   | 75    | 75    | 266   | 18    | 63    | 114   | 4    |      |
| Таврический                               | 11509   | 55     | 8459   | 2751   | 39    | 205   | 209  | 2   | 24   | 167  | 2   | 2 | 14   | 11494  | 7168  | 1317  | 2325   | 51    | 633   | 1913  | 1407  | 375   | 97    | 38   |      |
| Тюкалинский                               | 38481   | 639    | 14691  | 22596  | 156   | 399   | 76   | —   | 19   | 50   | 2   | — | 5    | 26545  | 974   | 6005  | 17970  | 312   | 1284  | 4212  | 173   | 1027  | 2809  | 51   |      |
| Г. Тюкалинск.                             | 607     | 240    | 279    | 35     | —     | 53    | 9    | 4   | —    | —    | —   | — | 38   | 7107   | 1382  | 2802  | 2320   | 94    | 509   | 1180  | 311   | 531   | 288   | 11   |      |
| Тюменский                                 | 9178    | 142    | 2142   | 6108   | 232   | 554   | 356  | 16  | 100  | 190  | 12  | — | 647  | 2790   | 1469  | —     | —      | —     | 1321  | 607   | 510   | —     | —     | 97   |      |
| Г. Тюмень                                 | 586     | 494    | —      | —      | —     | 92    | 651  | 4   | —    | —    | —   | — | —    | —      | —     | —     | —      | —     | 1321  | 607   | 510   | —     | —     | 97   |      |
| Упоровский                                | 10547   | 542    | 3905   | 5341   | 94    | 665   | 85   | 1   | 53   | 24   | 1   | — | 6    | 4796   | 375   | 2721  | 1434   | 16    | 250   | 944   | 94    | 664   | 159   | 26   |      |
| Черлакский                                | 50025   | 26257  | 17916  | 5427   | 60    | 365   | 394  | 48  | 75   | 239  | 4   | — | 28   | 8518   | 952   | 2177  | 3538   | 86    | 1765  | 1067  | 238   | 573   | 140   | 4    |      |
| Шарбакульск.                              | 14497   | 3187   | 7266   | 3681   | 25    | 338   | 447  | 7   | 9    | 380  | 7   | — | 44   | 7828   | 611   | 1143  | 4034   | 47    | 1993  | 746   | 112   | 226   | 267   | 141  |      |
| Юргинский                                 | 10015   | 15     | 3259   | 5990   | 641   | 110   | 34   | 3   | 19   | 7    | 5   | — | —    | 7728   | 77    | 2296  | 4826   | 398   | 131   | 1253  | 19    | 394   | 777   | 51   |      |
| Ялуторовский                              | 10406   | 77     | 1845   | 7307   | 391   | 786   | 155  | —   | 88   | 41   | 1   | — | 25   | 4683   | 432   | 1439  | 2192   | 140   | 480   | 843   | 147   | 353   | 299   | 13   |      |
| Г. Ялуторовск.                            | 562     | 284    | —      | —      | —     | 278   | 16   | 2   | —    | —    | —   | — | 14   | 1418   | 1173  | —     | —      | —     | 245   | 230   | 215   | —     | —     | 15   |      |
| Тобольский округ                          | 61977   | 218    | 11752  | 47115  | 1915  | 977   | 302  | 7   | 66   | 140  | 10  | — | 79   | 56765  | 2055  | 8903  | 40591  | 2309  | 2907  | 8446  | 506   | 1702  | 5789  | 292  | 157  |
| Вагайский                                 | 11835   | 17     | 1493   | 9740   | 475   | 110   | 106  | 1   | 8    | 88   | 9   | — | —    | 13818  | 111   | 1537  | 11147  | 680   | 343   | 2240  | 27    | 374   | 1734  | 71   | 34   |
| Дубровинский                              | 9896    | —      | 2167   | 7170   | 443   | 116   | 56   | —   | 45   | 11   | —   | — | —    | 11770  | 40    | 1214  | 9376   | 802   | 338   | 2134  | 16    | 214   | 1751  | 118  | 35   |
| Тобольский                                | 18291   | 13     | 993    | 16862  | 129   | 294   | 15   | 6   | —    | 8    | —   | — | 1    | 11614  | 917   | 1322  | 8659   | 112   | 604   | 1237  | 209   | 326   | 673   | 8    | 21   |
| Г. Тобольск                               | 136     | 102    | —      | —      | —     | 34    | 73   | —   | —    | —    | —   | — | 73   | 1319   | 532   | —     | —      | —     | 787   | 128   | 115   | —     | —     | —    | 13   |
| Уватский                                  | 13719   | 35     | 5891   | 7275   | 336   | 182   | —    | —   | —    | —    | —   | — | —    | 8837   | 168   | 2346  | 5626   | 367   | 330   | 1449  | 50    | 435   | 905   | 39   | 20   |
| Ярковский                                 | 8100    | 51     | 1208   | 6068   | 532   | 241   | 52   | —   | 13   | 33   | 1   | — | 5    | 9407   | 287   | 2484  | 5783   | 348   | 505   | 1258  | 89    | 353   | 726   | 56   | 34   |
| Тарский окр.                              | 133985  | 1255   | 29288  | 95137  | 6389  | 1916  | 341  | 4   | 48   | 229  | 27  | — | 33   | 107406 | 971   | 15636 | 80523  | 7383  | 2893  | 24006 | 234   | 4072  | 17828 | 1409 | 463  |
| Б.-Укский                                 | 13957   | 125    | 2671   | 9932   | 1094  | 135   | 3    | —   | —    | —    | —   | — | 3    | 11604  | 172   | 1577  | 8720   | 928   | 207   | 2524  | 25    | 391   | 1930  | 144  | 34   |
| Знаменский                                | 17880   | 30     | 2463   | 14189  | 945   | 253   | 62   | —   | 4    | 45   | 13  | — | —    | 15871  | 72    | 1204  | 13060  | 1162  | 373   | 3050  | 21    | 267   | 2489  | 213  | 60   |
| Колосовский                               | 18185   | 494    | 5828   | 10974  | 597   | 292   | 16   | —   | 16   | —    | —   | — | —    | 12538  | 161   | 1938  | 9080   | 887   | 472   | 3114  | 46    | 454   | 2286  | 212  | 116  |
| Муромцевский                              | 26088   | 193    | 7259   | 18060  | 301   | 275   | 42   | —   | 15   | 24   | 2   | — | 1    | 18147  | 51    | 4526  | 12777  | 453   | 340   | 4538  | 22    | 1221  | 3139  | 90   | 66   |
| Седелъников.                              | 18112   | 57     | 4735   | 11935  | 1193  | 192   | 12   | —   | —    | 5    | 7   | — | —    | 15267  | 37    | 931   | 12381  | 1603  | 315   | 3591  | 15    | 278   | 2946  | 298  | 54   |
| Тарский                                   | 18493   | 99     | 3434   | 13802  | 915   | 243   | 63   | 1   | —    | 60   | 2   | — | —    | 15284  | 182   | 1916  | 11810  | 1022  | 354   | 3088  | 38    | 487   | 2327  | 179  | 57   |
| Г. Тара                                   | 411     | 141    | 14     | 49     | —     | 207   | 36   | 3   | 4    | —    | —   | — | 29   | 491    | 47    | 1     | 21     | —     | 422   | 43    | 15    | —     | 3     | —    | 25   |
| Тевризский                                | 10327   | 82     | 1508   | 7615   | 907   | 215   | 20   | —   | 7    | 10   | 3   | — | —    | 8686   | 99    | 1077  | 6291   | 981   | 238   | 1977  | 30    | 287   | 1429  | 201  | 30   |
| Усть-Ишимск.                              | 10532   | 34     | 1376   | 8581   | 437   | 104   | 37   | —   | 2    | 85   | —   | — | —    | 9518   | 150   | 2466  | 6383   | 347   | 172   | 2081  | 22    | 687   | 1279  | 72   | 21   |
| Всего по обл.<br>(без крайнего<br>севера) | 1015254 | 124851 | 375568 | 468828 | 19553 | 26454 | 3108 | 299 | 1261 | 3184 | 310 | — | 3054 | 603925 | 79819 | 11571 | 323769 | 20839 | 63787 | 97751 | 16998 | 25019 | 48269 | 2973 | 4492 |
| В г. ч. города                            | 6055    | 4027   | 293    | 84     | —     | 1651  | 2649 | 35  | 4    | —    | —   | — | 2610 | 26889  | 10515 | 213   | 80     | —     | 16031 | 3351  | 2638  | 32    | 9     | —    | 672  |



**Численность скота в личном пользовании колхозников  
на 1-е января 1935 и 1936 года**

Таблица 18

| РАЙОНЫ, ОКРУГА  | Г о д ы | Всего хозяйств<br>колхозников | У н и х          |                         |                 |                     |
|-----------------|---------|-------------------------------|------------------|-------------------------|-----------------|---------------------|
|                 |         |                               | Лошадей<br>всего | Кр. рог.<br>скота всего | Свиней<br>всего | Овец и коз<br>всего |
| Абатский        | 1935    | 3956                          | 1                | 5402                    | 2048            | 4987                |
|                 | 1936    | 4672                          | 1                | 7779                    | 3935            | 8064                |
|                 | 1935    | 3134                          | 152              | 4637                    | 1675            | 2320                |
| Азовский        | 1936    | 3447                          | 292              | 5871                    | 2579            | 3557                |
|                 | 1935    | 4414                          | 2                | 5444                    | 2274            | 5352                |
|                 | 1936    | 5025                          | 4                | 7837                    | 4266            | 7615                |
| Аромашевский    | 1935    | 2707                          | —                | 3827                    | 260             | 2091                |
|                 | 1936    | 2900                          | —                | 4908                    | 613             | 3338                |
|                 | 1935    | 3479                          | —                | 4636                    | 905             | 3119                |
| Бердюжский      | 1936    | 3513                          | 1                | 16118                   | 1984            | 4581                |
|                 | 1935    | 7578                          | 15               | 11693                   | 11202           | 15723               |
|                 | 1936    | 9141                          | 15               | 6647                    | 16965           | 24595               |
| Большереченский | 1935    | 1898                          | 11               | 2690                    | 1338            | 4053                |
|                 | 1936    | 2714                          | 3                | 4554                    | 4467            | 7132                |
|                 | 1935    | 1158                          | 39               | 1197                    | 1582            | 778                 |
| В.-Тавдинский   | 1936    | 1673                          | 1                | 2271                    | 3933            | 1685                |
|                 | 1935    | 3792                          | 6                | 4744                    | 3353            | 5242                |
|                 | 1936    | 4746                          | 6                | 6980                    | 6608            | 8877                |
| Викуловский     | 1935    | 4366                          | —                | 5638                    | 1989            | 5929                |
|                 | 1936    | 4835                          | 2                | 8059                    | 4782            | 8999                |
|                 | 1935    | 2413                          | —                | 2908                    | 308             | 2363                |
| Голышмановский  | 1936    | 2437                          | —                | 3580                    | 1267            | 3382                |
|                 | 1935    | 6073                          | 20               | 18124                   | 4509            | 7805                |
|                 | 1936    | 7702                          | 67               | 3265                    | 9237            | 14305               |
| Горьковский     | 1935    | 4708                          | 4                | 4869                    | 297             | 2698                |
|                 | 1936    | 4773                          | 1                | 6330                    | 1205            | 4563                |
|                 | 1935    | 5647                          | 444              | 18290                   | 4334            | 6590                |
| Исилькульский   | 1936    | 6215                          | 721              | 1239                    | 8303            | 10429               |
|                 | 1935    | 4912                          | —                | 5654                    | 1601            | 4423                |
|                 | 1936    | 5543                          | 2                | 7692                    | 3616            | 7071                |
| Ишимский        | 1935    | 3427                          | 3                | 3154                    | 1053            | 1333                |
|                 | 1936    | 4464                          | 2                | 5611                    | 2747            | 2860                |
|                 | 1935    | 5768                          | 2                | 6690                    | 2266            | 7092                |
| Калачинский     | 1936    | 5603                          | —                | 8629                    | 4720            | 11303               |
|                 | 1935    | 4422                          | 60               | 5774                    | 1327            | 7026                |
|                 | 1936    | 4406                          | 86               | 7316                    | 2525            | 10529               |
| Кормиловский    | 1935    | 6823                          | 52               | 8245                    | 6103            | 9394                |
|                 | 1936    | 7058                          | 77               | 11079                   | 10844           | 13270               |
|                 | 1935    | 5563                          | —                | 7709                    | 2851            | 7767                |
| Крутинский      | 1936    | 6648                          | 17               | 11490                   | 7842            | 13789               |
|                 | 1935    | 2752                          | 2                | 3110                    | 1629            | 1938                |
|                 | 1936    | 2939                          | 53               | 4352                    | 3188            | 3575                |
| Марьяновский    | 1935    | 4292                          | 119              | 5485                    | 2618            | 3032                |
|                 | 1936    | 4820                          | 243              | 7582                    | 5364            | 5403                |
|                 | 1935    | 3764                          | 1                | 5124                    | 1043            | 5363                |
| Маслянский      | 1936    | 4258                          | 1                | 7467                    | 3346            | 7991                |
|                 | 1935    | 5632                          | 392              | 7354                    | 3597            | 9025                |
|                 | 1936    | 6114                          | 478              | 10566                   | 7661            | 12634               |
| Называевский    | 1935    | 1925                          | —                | 2490                    | 1538            | 2973                |
|                 | 1936    | 2468                          | —                | 4096                    | 3962            | 4912                |
|                 | 1935    | 4299                          | 7                | 5383                    | 920             | 5318                |
| Ново-Завимский  | 1936    | 4365                          | —                | 7190                    | 2348            | 8418                |
|                 | 1935    | 3977                          | 7                | 4180                    | 1644            | 1964                |
|                 | 1936    | 4019                          | 50               | 5271                    | 3556            | 2540                |
| Одесский        | 1935    | 3939                          | —                | 4767                    | 1386            | 3243                |
|                 | 1936    | 3394                          | —                | 6269                    | 3372            | 5775                |
|                 | 1935    | 6509                          | 31               | 8153                    | 2625            | 8743                |
| Оконешниковский | 1936    | 6636                          | 95               | 11152                   | 6045            | 13723               |
|                 | 1935    | 6636                          | 95               | 11152                   | 6045            | 13723               |



| РАЙОНЫ, ОКРУГА   | Г О Д Ы | Всего хозяйств<br>в колхозах | В н и х          |                         |                 |                     |
|------------------|---------|------------------------------|------------------|-------------------------|-----------------|---------------------|
|                  |         |                              | Лошадей<br>всего | Кр. рог.<br>скота всего | Свиней<br>всего | Овец и коз<br>всего |
| Омутинский       | 1935    | 2431                         | 2                | 2953                    | 861             | 2261                |
|                  | 1936    | 2506                         | —                | 3967                    | 1957            | 4656                |
| Павлоградский    | 1935    | 4294                         | 371              | 4544                    | 904             | 1561                |
|                  | 1936    | 4399                         | 372              | 6131                    | 3278            | 2830                |
| Полтавский       | 1935    | 5126                         | 2                | 5866                    | 3210            | 1731                |
|                  | 1936    | 5888                         | —                | 7732                    | 6463            | 3478                |
| Р.-Полянский     | 1935    | 2401                         | 228              | 3162                    | 730             | 1260                |
|                  | 1936    | 2405                         | 283              | 4173                    | 2083            | 2112                |
| Сорокинский      | 1935    | 3000                         | 5                | 3920                    | 837             | 4352                |
|                  | 1936    | 3477                         | 4                | 5310                    | 1256            | 6404                |
| Саргатский       | 1935    | 4267                         | 1                | 6605                    | 3621            | 9534                |
|                  | 1936    | 5100                         | 7                | 9574                    | 7645            | 15355               |
| Таврический      | 1935    | 3497                         | 818              | 4361                    | 1285            | 2023                |
|                  | 1936    | 3644                         | 395              | 5353                    | 2325            | 2918                |
| Тюкалинский      | 1935    | 8613                         | 25               | 13129                   | 8949            | 15483               |
|                  | 1936    | 9213                         | 70               | 17270                   | 17970           | 22681               |
| Тюменский        | 1935    | 5175                         | 12               | 5648                    | 805             | 3983                |
|                  | 1936    | 5521                         | 62               | 7732                    | 2320            | 6298                |
| Упоровский       | 1935    | 3963                         | 4                | 4864                    | 429             | 3739                |
|                  | 1936    | 3898                         | 2                | 6154                    | 1434            | 5365                |
| Черлакский       | 1935    | 5372                         | 148              | 6508                    | 880             | 3708                |
|                  | 1936    | 5357                         | 410              | 8429                    | 3538            | 5666                |
| Шарбакульский    | 1935    | 4440                         | 288              | 5466                    | 2134            | 2386                |
|                  | 1936    | 4756                         | 295              | 7390                    | 4034            | 4061                |
| Юргинский        | 1935    | 2737                         | 5                | 3730                    | 2372            | 3138                |
|                  | 1936    | 3593                         | —                | 6317                    | 4826            | 5997                |
| Ялуторовский     | 1935    | 3655                         | 5                | 4443                    | 709             | 4652                |
|                  | 1936    | 3895                         | —                | 6220                    | 2192            | 7348                |
| Тарский округ    | 1935    | 30419                        | 25               | 42261                   | 57433           | 61111               |
|                  | 1936    | 37066                        | 76               | 60617                   | 80523           | 95366               |
| Большеуковский   | 1935    | 3072                         | 1                | 3918                    | 4030            | 5636                |
|                  | 1936    | 3805                         | 11               | 5865                    | 8720            | 9932                |
| Знаменский       | 1935    | 4066                         | 1                | 5913                    | 8798            | 9355                |
|                  | 1936    | 4782                         | 22               | 8019                    | 13060           | 14234               |
| Колосовский      | 1935    | 3105                         | —                | 4505                    | 5453            | 6556                |
|                  | 1936    | 3764                         | —                | 7006                    | 9080            | 10974               |
| Муромцевский     | 1935    | 5906                         | 8                | 7896                    | 11769           | 12804               |
|                  | 1936    | 7193                         | 6                | 11144                   | 12777           | 18084               |
| Седельниковский  | 1935    | 3689                         | —                | 5378                    | 9677            | 6760                |
|                  | 1936    | 4629                         | 9                | 8384                    | 12381           | 11940               |
| Тарский          | 1935    | 4381                         | —                | 6082                    | 7497            | 7790                |
|                  | 1936    | 5618                         | 16               | 9403                    | 11831           | 13911               |
| Тевризский       | 1935    | 2768                         | 10               | 3759                    | 5364            | 4736                |
|                  | 1936    | 3574                         | 5                | 5335                    | 6291            | 7625                |
| Усть-Ишимский    | 1935    | 3432                         | 5                | 4810                    | 4845            | 7474                |
|                  | 1936    | 3701                         | 7                | 5461                    | 6383            | 8668                |
| Тобольский округ | 1935    | 21499                        | 45               | 30672                   | 18919           | 31812               |
|                  | 1936    | 25329                        | 105              | 42517                   | 40591           | 47255               |
| Вагайский        | 1935    | 4673                         | 9                | 6981                    | 6166            | 7292                |
|                  | 1936    | 5659                         | 18               | 9997                    | 11147           | 9828                |
| Дубровинский     | 1935    | 3121                         | 6                | 4525                    | 4846            | 4680                |
|                  | 1936    | 3769                         | 14               | 6500                    | 9376            | 7181                |
| Тобольский       | 1935    | 7442                         | 14               | 10181                   | 3238            | 10957               |
|                  | 1936    | 8956                         | 34               | 13778                   | 8659            | 16870               |
| Уватский         | 1935    | 2700                         | 16               | 3706                    | 2928            | 5011                |
|                  | 1936    | 2975                         | 30               | 4550                    | 5626            | 7275                |
| Ярковский        | 1935    | 3563                         | —                | 5279                    | 1741            | 3872                |
|                  | 1936    | 3970                         | 9                | 7692                    | 5783            | 6101                |
| Итого по области | 1935    | 234215                       | 3354             | 305508                  | 172853          | 300418              |
|                  | 1936    | 263975                       | 4799             | 426146                  | 323769          | 472012              |



Посевные площади в районах Омской области под урожай 1935 г. по культурам и секторам

Таблица 19

| Наименование район. | Культуры                  | Всего озимых и яров. под урожай 1935 года (включ. посев многол. трав пос. прош. лет | Всего озимых под урожай 1935 года (исключая гибель) | Всего яровых посева 1935 года | В т о м ч и с л е |         |        |             |       |     |            |           |       |          |            |                  |                   |           |                          |          |                            |
|---------------------|---------------------------|---|---|-------------------------------|-------------------|---------|--------|-------------|-------|-----|------------|-----------|-------|----------|------------|------------------|-------------------|-----------|--------------------------|----------|----------------------------|
|                     |                           |   |   |                               | Зернов. и бобовых |         |        | Технических |       |     | Кормовых   |           |       |          |            |                  |                   |           |                          |          |                            |
|                     |                           |   |   |                               | В т. числе        |         |        | В т. числе  |       |     | В т. числе |           |       |          |            |                  |                   |           |                          |          |                            |
|                     |                           |   |   |                               | Всего             | Пшеница | Ячмень | Овес        | Всего | Лен | Конопля    | Подсолнух | Всего | Силосные | Корнеплоды | Однолетние травы | Многолетние травы | Картофель | Овощи и семенники овощей | Бахчевые | Посев на зеленое удобрение |
| АБАТСКИЙ            | Землеполь-<br>зователи    |   |   |                               |                   |         |        |             |       |     |            |           |       |          |            |                  |                   |           |                          |          |                            |
|                     | Гос. и кооп. сектор       | 7477  | 797   | 6029                          | 4763              | 924     | 32     | 3068        | 2     | —   | 2          | —         | 1204  | 441      | 82         | 622              | 58                | 56        | 4                        | —        | —                          |
|                     | Рабоч. и служ. и пр. хоз. | 5   | —   | 5                             | 1                 | 1       | —      | —           | —     | —   | —          | —         | —     | —        | —          | —                | —                 | 3         | —                        | —        | —                          |
|                     | Колхозы                   | 29312   | 5958  | 23354                         | 22724             | 12705   | 173    | 7524        | 269   | 247 | 20         | —         | 122   | —        | 2          | 120              | —                 | 217       | 21                       | —        | —                          |
|                     | Колхозники                | 397   | —   | 397                           | —                 | —       | —      | —           | 6     | 6   | —          | —         | —     | —        | —          | —                | —                 | 331       | 60                       | —        | —                          |
| АЗОВСКИЙ            | Единоличники              | 1320  | 457   | 863                           | 744               | 295     | 19     | 71          | 6     | 6   | —          | —         | —     | —        | —          | —                | —                 | 78        | 35                       | —        | —                          |
|                     | Всего по району           | 38511   | 7212  | 30648                         | 28232             | 13925   | 224    | 10663       | 233   | 259 | 22         | —         | 1326  | 441      | 84         | 742              | 58                | 685       | 120                      | —        | —                          |
|                     | Гос. и кооп. сектор       | 26755   | 170   | 26585                         | 26042             | 24221   | 343    | 1368        | 141   | —   | —          | 24        | 268   | 29       | 31         | 43               | 165               | 85        | 49                       | —        | —                          |
|                     | Рабоч. и служ. и пр. хоз. | 204   | —   | 204                           | 23                | 23      | —      | —           | —     | —   | —          | —         | —     | —        | —          | —                | —                 | 181       | —                        | —        | —                          |
|                     | Колхозы                   | 28363   | 353   | 28010                         | 25507             | 20840   | 811    | 3597        | 1019  | —   | 14         | 791       | 747   | 194      | 53         | —                | 500               | 676       | 54                       | 2        | 3                          |
| АРМИЗОНСКИЙ         | Колхозники                | 844   | —   | 844                           | 1                 | —       | —      | —           | 36    | —   | 33         | 4         | —     | —        | —          | —                | —                 | 742       | 63                       | —        | —                          |
|                     | Единоличники              | 298   | —   | 298                           | 185               | 126     | 17     | 40          | 38    | —   | 2          | 4         | —     | —        | —          | —                | —                 | 58        | 16                       | —        | —                          |
|                     | Всего по району           | 56464   | 523   | 55941                         | 51758             | 45210   | 1171   | 5005        | 1234  | —   | 49         | 823       | 1015  | 223      | 84         | 43               | 665               | 1742      | 182                      | 8        | 3                          |
|                     | Гос. и кооп. сектор       | 4793  | 759   | 4035                          | 3479              | 910     | 284    | 1836        | 30    | 6   | 3          | 21        | 451   | 346      | 105        | —                | —                 | 66        | 9                        | —        | —                          |
|                     | Рабоч. и служ. и пр. хоз. | 80  | 6   | 74                            | 7                 | 3       | —      | —           | 1     | 1   | —          | —         | —     | —        | —          | —                | —                 | 55        | 11                       | —        | —                          |
| АРМИЗОНСКИЙ         | Колхозы                   | 21455   | 3416  | 18038                         | 17728             | 11403   | 469    | 4344        | 65    | 59  | 2          | —         | 86    | —        | 28         | 58               | —                 | 158       | 1                        | —        | —                          |
|                     | Колхозники                | 234   | 1   | 234                           | —                 | —       | —      | —           | 1     | 1   | —          | —         | —     | —        | —          | —                | —                 | 186       | 47                       | —        | —                          |
|                     | Единоличники              | 86  | 30  | 56                            | 39                | 26      | 1      | 5           | —     | —   | —          | —         | —     | —        | —          | —                | —                 | 13        | 3                        | —        | —                          |
|                     | Всего по району           | 26648   | 4212  | 22437                         | 21253             | 12402   | 754    | 6185        | 97    | 67  | 5          | 21        | 537   | 346      | 133        | 58               | —                 | 478       | 71                       | —        | —                          |



|                 |                           |       |       |       |       |       |     |       |      |      |      |    |     |      |    |      |     |   |
|-----------------|---------------------------|-------|-------|-------|-------|-------|-----|-------|------|------|------|----|-----|------|----|------|-----|---|
| АРОМАНСКИЙ      | Гос. и кооп. сектор       | 670   | 182   | 488   | 446   | 154   | 20  | 211   | 5    | —    | 5    | —  | —   | —    | —  | 34   | 4   | — |
|                 | Рабоч. и служ. и пр. хоз. | 45    | —     | 45    | 3     | 3     | —   | —     | —    | —    | —    | —  | —   | —    | —  | 33   | 8   | — |
|                 | Колхозы                   | 39022 | 10853 | 28169 | 23945 | 12744 | 148 | 8379  | 3425 | 1732 | 1692 | 1  | 108 | 102  | 13 | 548  | 26  | — |
|                 | Колхозники                | 956   | 16    | 940   | 15    | 3     | —   | 5     | 7    | 1    | 6    | —  | —   | —    | —  | 766  | 152 | — |
|                 | Единоличники              | 2129  | 802   | 1267  | 817   | 212   | 11  | 268   | 243  | 138  | 103  | —  | —   | —    | —  | 167  | 41  | — |
|                 | Всего по району           | 42822 | 11913 | 30909 | 25226 | 13116 | 179 | 9161  | 3680 | 1871 | 1808 | 1  | 108 | 102  | 13 | 1548 | 231 | — |
| БЕРДЮЖСКИЙ      | Гос. и кооп. сектор       | 4051  | 622   | 3429  | 2967  | 889   | 10  | 1550  | 2    | —    | 1    | —  | —   | —    | —  | 9    | 28  | — |
|                 | Рабоч. и служ. и пр. хоз. | 118   | 24    | 94    | 51    | 6     | —   | —     | 1    | —    | —    | —  | —   | —    | —  | 38   | 5   | — |
|                 | Колхозы                   | 24078 | 4281  | 19798 | 19199 | 12629 | 568 | 3903  | 150  | 99   | 6    | —  | 27  | 146  | —  | 269  | 6   | — |
|                 | Колхозники                | 333   | 1     | 332   | —     | —     | —   | —     | 7    | 1    | —    | —  | —   | —    | —  | 267  | 57  | — |
|                 | Единоличники              | 261   | 77    | 183   | 144   | 51    | 4   | 17    | 15   | 3    | —    | —  | —   | —    | —  | 21   | 4   | — |
|                 | Всего по району           | 28841 | 5005  | 23836 | 22361 | 13575 | 582 | 5470  | 175  | 103  | 7    | —  | 79  | 146  | 9  | 684  | 160 | — |
| БОЛЬШЕРЕЧЕНСКИЙ | Гос. и кооп. сектор       | 13339 | 848   | 12491 | 10275 | 2652  | 144 | 7140  | 96   | 4    | —    | 25 | —   | —    | —  | 189  | 25  | — |
|                 | Рабоч. и служ. и пр. хоз. | 234   | 1     | 233   | 12    | 3     | —   | 7     | 1    | —    | —    | —  | —   | —    | —  | 211  | 9   | — |
|                 | Колхозы                   | 45076 | 7081  | 37995 | 34368 | 16045 | 211 | 13098 | 2151 | 816  | 28   | 11 | 300 | 221  | 8  | 734  | 54  | — |
|                 | Колхозники                | 1502  | —     | 1502  | 1     | —     | —   | 1     | 7    | 4    | 3    | —  | —   | —    | —  | 1334 | 160 | — |
|                 | Единоличники              | 1437  | 307   | 130   | 898   | 346   | 3   | 171   | 96   | 30   | 7    | —  | —   | —    | —  | 125  | 11  | — |
|                 | Всего по району           | 61588 | 8237  | 53351 | 45554 | 19046 | 358 | 20417 | 2351 | 854  | 38   | 36 | 404 | 1110 | 8  | 2593 | 259 | — |
| ВЕЛИЖАНСКИЙ     | Гос. и кооп. сектор       | 849   | 55    | 794   | 737   | 180   | 91  | 402   | —    | —    | —    | —  | 7   | 12   | —  | 33   | 5   | — |
|                 | Рабоч. и служ. и пр. хоз. | 15    | —     | 15    | 1     | 1     | —   | —     | —    | —    | —    | —  | —   | —    | —  | 13   | 1   | — |
|                 | Колхозы                   | 15437 | 4816  | 10602 | 9997  | 4322  | 375 | 4466  | 312  | 302  | 10   | —  | 18  | 21   | 14 | 236  | 5   | — |
|                 | Колхозники                | 848   | 271   | 577   | 87    | 29    | 2   | 7     | 12   | 10   | 2    | —  | —   | —    | —  | 431  | 47  | — |
|                 | Единоличники              | 3328  | 1314  | 2014  | 1505  | 426   | 120 | 676   | 130  | 126  | 4    | —  | —   | —    | —  | 343  | 35  | — |
|                 | Всего по району           | 20477 | 6456  | 14003 | 12337 | 4958  | 610 | 5551  | 454  | 438  | 16   | —  | 25  | 33   | 14 | 1056 | 93  | — |







|               |                           |       |      |       |       |       |      |       |      |     |     |      |      |      |     |      |        |      |     |    |   |
|---------------|---------------------------|-------|------|-------|-------|-------|------|-------|------|-----|-----|------|------|------|-----|------|--------|------|-----|----|---|
| ИЗЫЛБАШСКИЙ   | Гос. и кооп. сектор       | 5414  | —    | 5414  | 4959  | 1242  | 1283 | 2328  | 172  | 46  | —   | 126  | 21   | 14   | 7   | —    | —      | 145  | 116 | 2  | — |
|               | Рабоч. и служ. и пр. хоз. | 131   | —    | 131   | 8     | 7     | —    | 1     | 1    | —   | —   | —    | —    | —    | —   | —    | —      | 108  | 3   | 11 | — |
|               | Колхозы                   | 32070 | 91   | 31860 | 29859 | 22442 | 1781 | 3782  | 1316 | 1   | 27  | 1131 | 268  | 87   | 23  | 116  | 12     | 319  | 88  | 16 | 1 |
|               | Колхозники                | 492   | —    | 492   | —     | —     | —    | —     | 19   | 3   | —   | 15   | —    | —    | —   | —    | —      | 405  | 69  | —  | — |
|               | Единоличники              | 192   | —    | 192   | 112   | 65    | 19   | 13    | 7    | 2   | 1   | 5    | —    | —    | —   | —    | —      | 67   | 6   | —  | — |
|               | Всего по району           | 38299 | 91   | 38089 | 34938 | 23756 | 3083 | 6124  | 1515 | 52  | 28  | 1277 | 259  | 101  | 30  | 116  | 121044 | 282  | 29  | 1  | — |
| ГОРЬКОВСКИЙ   | Гос. и кооп. сектор       | 16202 | 853  | 14912 | 11794 | 3096  | 471  | 7604  | 168  | 5   | 9   | 51   | 2678 | 1026 | 99  | 1546 | 7      | 224  | 49  | —  | — |
|               | Рабоч. и служ. и пр. хоз. | 272   | 3    | 269   | 5     | 3     | —    | 1     | 1    | —   | —   | —    | —    | —    | —   | —    | —      | 193  | 72  | —  | — |
|               | Колхозы                   | 49053 | 4444 | 44100 | 41018 | 22418 | 1752 | 14093 | 1743 | 783 | 164 | 8    | 726  | 205  | 215 | 306  | —      | 585  | 28  | —  | — |
|               | Колхозники                | 1393  | 25   | 1368  | —     | —     | —    | —     | 24   | 2   | 9   | 12   | —    | —    | —   | —    | —      | 1184 | 160 | —  | — |
|               | Единоличники              | 2209  | 187  | 2021  | 1575  | 823   | 88   | 198   | 134  | 39  | 18  | 1    | —    | —    | —   | —    | —      | 278  | 32  | —  | — |
|               | Всего по району           | 69129 | 5512 | 62670 | 54392 | 26340 | 2311 | 21896 | 2070 | 829 | 200 | 72   | 3404 | 1231 | 314 | 1852 | 7      | 2464 | 341 | —  | — |
| ИСЕТСКИЙ      | Гос. и кооп. сектор       | 15436 | 3279 | 12157 | 11876 | 10187 | 4    | 1446  | 104  | —   | —   | —    | 39   | 10   | 28  | 1    | —      | 107  | 30  | —  | — |
|               | Рабоч. и служ. и пр. хоз. | 69    | —    | 68    | 8     | 1     | —    | —     | —    | —   | —   | —    | —    | —    | —   | —    | —      | 54   | 7   | —  | — |
|               | Колхозы                   | 37766 | 4735 | 33031 | 31719 | 19496 | 460  | 6748  | 352  | 142 | 29  | 4    | 621  | 51   | 53  | 506  | 10     | 325  | 16  | —  | — |
|               | Колхозники                | 384   | —    | 384   | —     | —     | —    | —     | 1    | 1   | —   | —    | —    | —    | —   | —    | —      | 314  | 69  | —  | — |
|               | Единоличники              | 69    | 9    | 60    | 16    | 6     | —    | 2     | —    | —   | —   | —    | —    | —    | —   | —    | —      | 34   | 8   | —  | — |
|               | Всего по району           | 53724 | 8023 | 45701 | 43616 | 29690 | 464  | 8196  | 457  | 143 | 29  | 4    | 660  | 61   | 81  | 507  | 10     | 834  | 130 | —  | — |
| ИСИЛЬКУЛЬСКИЙ | Гос. и кооп. сектор       | 23733 | 354  | 16078 | 15603 | 11145 | 299  | 3765  | 154  | —   | —   | 150  | 66   | 40   | 17  | 8    | —      | 200  | 53  | 2  | — |
|               | Рабоч. и служ. и пр. хоз. | 244   | —    | 244   | 29    | 24    | 1    | 3     | 2    | —   | —   | 2    | —    | —    | —   | —    | —      | 201  | 12  | —  | — |
|               | Колхозы                   | 54590 | 480  | 53971 | 49023 | 37048 | 3017 | 8488  | 1938 | 28  | 43  | 1606 | 2000 | 431  | 135 | 1207 | 227    | 894  | 113 | 2  | — |
|               | Колхозники                | 1760  | —    | 1760  | 8     | 3     | 1    | 3     | 76   | 8   | 11  | 56   | —    | —    | —   | —    | —      | 1482 | 193 | 2  | — |
|               | Единоличники              | 2058  | 36   | 2022  | 1574  | 978   | 181  | 321   | 138  | 10  | 5   | 108  | 5    | —    | 5   | —    | —      | 269  | 34  | 2  | — |
|               | Всего по району           | 82385 | 870  | 74075 | 66237 | 49198 | 3499 | 12580 | 2308 | 46  | 59  | 1922 | 2071 | 471  | 152 | 1220 | 227    | 3046 | 405 | 8  | — |



| Наименование района | Культуры                                | Всего озимых и яров. под урожай 1935 года (включ. посев многол. трав пос. прош. лет) | Всего озимых под урожай 1935 года (исключая тибель) | Всего яровых посева 1935 года | В т о м ч и с л е |         |        |             |       |      |          |          |            |           |           |                   |          |                             |     |    |    |
|---------------------|---|--|---|-------------------------------|-------------------|---------|--------|-------------|-------|------|----------|----------|------------|-----------|-----------|-------------------|----------|-----------------------------|-----|----|----|
|                     |   |  |   |                               | Зернов. и бобовых |         |        | Технических |       |      | Кормовых |          |            |           |           |                   |          |                             |     |    |    |
|                     |   |  |   |                               | В т. числе        |         |        | В т. числе  |       |      | Всего    | Силосные | В т. числе |           | Картофель | Овощи и семенники | Бахчевые | Плодов на зеленое удобрение |     |    |    |
|                     |   |  |   |                               | Всего             | Пшеница | Ячмень | Овес        | Всего | Лен  |          |          | Конопля    | Подсолнух |           |                   |          |                             |     |    |    |
| ИШИМСКИЙ            | Землеполь-<br>зователи                  |  |   |                               |                   |         |        |             |       |      |          |          |            |           |           |                   |          |                             |     |    |    |
|                     | Гос. и кооп. сектор                     | 5153   | 862   | 4291                          | 3436              | 905     | 63     | 2038        | 14    | 6    | —        | 2        | 426        | 231       | 81        | 101               | 13       | 332                         | 81  | 1  | —  |
|                     | Рабочих и служащих<br>и прочих хозяйств | 382  | 10  | 372                           | 9                 | 3       | —      | —           | —     | —    | —        | —        | —          | —         | —         | —                 | —        | 347                         | 18  | —  | —  |
|                     | Колхозы                                 | 51201  | 7762  | 43410                         | 40715             | 24500   | 831    | 12734       | 1582  | 1252 | 189      | 3        | 423        | —         | 112       | 311               | —        | 583                         | 105 | 1  | —  |
|                     | Колхозники                              | 862  | 19  | 843                           | 16                | 5       | 3      | —           | 3     | 2    | 1        | —        | —          | —         | —         | —                 | —        | 718                         | 106 | —  | —  |
| Единоличники        | 998                                     | 394  | 605   | 328                           | 99                | 25      | 69     | 32          | 30    | 2    | —        | —        | —          | —         | —         | —                 | —        | 210                         | 35  | —  | —  |
| Всего по району     | 58596                                   | 9047   | 49521   | 44514                         | 25512             | 922     | 14841  | 1631        | 1290  | 102  | 5        | 840      | 231        | 193       | 412       | 132190            | 345      | 2                           | —   | —  |    |
| КАЗАНСКИЙ           | Гос. и кооп. сектор                     | 1482   | 154   | 1328                          | 1233              | 397     | 18     | 643         | —     | —    | —        | —        | 20         | 8         | 12        | —                 | —        | 71                          | 5   | —  | —  |
|                     | Рабочих и служащих<br>и прочих хозяйств | 101  | 13  | 88                            | 41                | 13      | 2      | 4           | 2     | 1    | —        | —        | —          | —         | —         | —                 | —        | 41                          | 4   | —  | —  |
|                     | Колхозы                                 | 40887  | 5761  | 35126                         | 34319             | 20806   | 1050   | 9824        | 340   | 169  | 17       | 2        | 114        | —         | 29        | 85                | —        | 302                         | 50  | —  | —  |
|                     | Колхозники                              | 519  | 18  | 501                           | 4                 | —       | —      | —           | 3     | 1    | —        | —        | —          | —         | —         | —                 | —        | 437                         | 58  | —  | —  |
|                     | Единоличники                            | 857  | 179   | 678                           | 475               | 100     | 24     | 11          | 32    | 17   | 4        | —        | —          | —         | —         | —                 | —        | 154                         | 17  | —  | —  |
| Всего по району     | 43846                                   | 6125   | 37721   | 36072                         | 21316             | 1094    | 10482  | 377         | 188   | 21   | 2        | 134      | 8          | 41        | 85        | —                 | 1005     | 134                         | —   | —  |    |
| КАЛАЧИНСКИЙ         | Гос. и кооп. сектор                     | 4135   | 169   | 3876                          | 3235              | 1066    | 645    | 1378        | 24    | 2    | 1        | 10       | 479        | 162       | 32        | 257               | 28       | 112                         | 25  | —  | —  |
|                     | Рабочих и служащих<br>и прочих хозяйств | 268  | —   | 268                           | 23                | 11      | 11     | 1           | —     | —    | —        | —        | —          | —         | —         | —                 | —        | 196                         | 49  | —  | —  |
|                     | Колхозы                                 | 62880  | 2617  | 60000                         | 55623             | 42844   | 1779   | 8937        | 2567  | 17   | 233      | 1839     | 805        | 217       | 62        | 526               | —        | 887                         | 107 | —  | 12 |
|                     | Колхозники                              | 1219   | 2   | 1218                          | 2                 | 1       | 1      | —           | 49    | —    | 16       | 34       | —          | —         | —         | —                 | —        | 1057                        | 109 | —  | —  |
|                     | Единоличники                            | 254  | 5   | 247                           | 172               | 106     | 24     | 21          | 8     | 2    | 1        | 4        | —          | —         | —         | —                 | —        | 61                          | 6   | —  | —  |
| Всего по району     | 68753                                   | 2793   | 65609   | 59055                         | 44028             | 2460    | 10337  | 2648        | 21    | 251  | 1887     | 1284     | 379        | 94        | 783       | 282313            | 296      | —                           | —   | 12 |    |



|              |                                      |       |       |       |       |       |      |       |      |     |     |     |      |      |     |      |     |      |     |   |    |
|--------------|--------------------------------------|-------|-------|-------|-------|-------|------|-------|------|-----|-----|-----|------|------|-----|------|-----|------|-----|---|----|
| КОРМИЛОВСКИЙ | Гос. и кооп. сектор                  | 11870 | 480   | 11381 | 10585 | 2368  | 3032 | 5005  | 60   | 3   | 1   | 7   | 280  | 222  | 3   | 20   | 35  | 248  | 208 | 3 | —  |
|              | Рабочих и служащих и прочих хозяйств | 414   | —     | 414   | 37    | 33    | 2    | 2     | 3    | —   | —   | 1   | —    | —    | —   | —    | —   | 343  | 31  | — | —  |
|              | Колхозы                              | 43595 | 1281  | 41689 | 38598 | 29920 | 1074 | 6767  | 1288 | 129 | 90  | 871 | 806  | 370  | 36  | 397  | 3   | 878  | 115 | 4 | —  |
|              | Колхозники                           | 942   | —     | 942   | 2     | 2     | —    | —     | 24   | 5   | 8   | 10  | —    | —    | —   | —    | —   | 814  | 102 | — | —  |
|              | Единоличники                         | 216   | —     | 216   | 161   | 93    | 14   | 30    | 8    | 1   | 1   | 3   | —    | —    | —   | —    | —   | 39   | 9   | — | —  |
|              | Всего по району                      | 57037 | 1761  | 54642 | 49383 | 32416 | 4122 | 11804 | 1383 | 138 | 100 | 894 | 1086 | 592  | 39  | 417  | 38  | 2322 | 465 | 7 | —  |
| КРУТИНСКИЙ   | Гос. и кооп. сектор                  | 10018 | 1075  | 8943  | 7708  | 2137  | 112  | 4757  | 31   | 19  | —   | —   | 983  | 787  | 153 | 16   | 27  | 176  | 45  | — | —  |
|              | Рабочих и служащих и прочих хозяйств | 157   | 3     | 154   | 4     | 1     | —    | 1     | 1    | —   | —   | —   | —    | —    | —   | —    | —   | 138  | 11  | — | —  |
|              | Колхозы                              | 43730 | 9133  | 34591 | 29583 | 13850 | 854  | 13304 | 1501 | 436 | 215 | 6   | 2916 | 1184 | 612 | 1069 | 51  | 531  | 63  | — | —  |
|              | Колхозники                           | 1245  | —     | 1245  | 1     | —     | 1    | —     | 24   | 9   | 15  | —   | 1    | —    | 1   | —    | —   | 1059 | 160 | — | —  |
|              | Единоличники                         | 319   | 93    | 226   | 151   | 59    | 7    | 36    | 11   | 5   | 2   | —   | —    | —    | —   | —    | —   | 56   | 8   | — | —  |
|              | Всего по району                      | 55469 | 10304 | 45160 | 37447 | 16047 | 974  | 18098 | 1568 | 469 | 232 | 6   | 3900 | 1971 | 766 | 1085 | 78  | 1930 | 287 | — | —  |
| ЛЮБИНСКИЙ    | Гос. и кооп. сектор                  | 22175 | 663   | 19218 | 13677 | 3994  | 2419 | 6749  | 119  | 10  | —   | 18  | 4846 | 932  | 264 | 3461 | 189 | 352  | 224 | 1 | —  |
|              | Рабочих и служащих и прочих хозяйств | 404   | 1     | 403   | 46    | 34    | 9    | 2     | 3    | —   | —   | —   | —    | —    | —   | —    | —   | 335  | 17  | 2 | —  |
|              | Колхозы                              | 48724 | 1900  | 45626 | 42393 | 30782 | 1043 | 9402  | 1559 | 185 | 73  | 415 | 998  | 318  | 149 | 435  | 96  | 619  | 55  | — | 20 |
|              | Колхозники                           | 1419  | 37    | 1382  | 5     | —     | 5    | —     | 66   | 6   | 13  | 4   | —    | —    | —   | —    | —   | 1204 | 107 | — | —  |
|              | Единоличники                         | 1903  | 42    | 1861  | 1446  | 925   | 150  | 224   | 153  | 19  | 2   | 13  | —    | —    | —   | —    | —   | 245  | 18  | — | —  |
|              | Всего по району                      | 74625 | 2643  | 68489 | 57567 | 35735 | 3626 | 16377 | 1900 | 220 | 88  | 450 | 5844 | 1250 | 413 | 3896 | 285 | 2755 | 420 | 3 | 20 |
| МАРЬЯНОВСКИЙ | Гос. и кооп. сектор                  | 31963 | 180   | 28668 | 23968 | 18886 | 421  | 4435  | 254  | —   | —   | 87  | 4172 | 298  | 64  | 3811 | —   | 217  | 52  | 4 | —  |
|              | Рабочих и служащих и прочих хозяйств | 366   | —     | 366   | 22    | 17    | —    | 5     | 2    | —   | —   | —   | —    | —    | —   | —    | —   | 337  | 5   | — | —  |
|              | Колхозы                              | 26584 | 287   | 24304 | 22552 | 17563 | 584  | 4004  | 862  | 38  | 17  | 521 | 500  | 85   | 52  | 203  | 160 | 352  | 33  | 1 | 4  |
|              | Колхозники                           | 733   | —     | 733   | —     | —     | —    | —     | 12   | —   | —   | 7   | —    | —    | —   | —    | —   | 666  | 54  | — | —  |
|              | Единоличники                         | 367   | —     | 367   | 255   | 183   | 21   | 45    | 22   | 2   | 1   | 4   | —    | —    | —   | —    | —   | 85   | 5   | — | —  |
|              | Всего по району                      | 60013 | 467   | 54488 | 46797 | 36649 | 1026 | 8489  | 1152 | 40  | 18  | 619 | 4672 | 383  | 116 | 4014 | 160 | 1657 | 149 | 5 | 4  |



| Наименование район. | Культуры                             | Всего озимых и яров. под урожай 1935 года (включ. посев многол. трав пос. прош. лет) | Всего озимых под урожай 1935 года (исключая гибель) | Всего яровых посева 1935 года | В т о м ч и с л е |         |        |             |       |     |          |          |            |                  | Бахчевые | Овощи и семенни-ки овощей | Картофель | Посев на зеленое удобрение |                   |         |           |
|---------------------|--------------------------------------|--|---|-------------------------------|-------------------|---------|--------|-------------|-------|-----|----------|----------|------------|------------------|----------|---------------------------|-----------|----------------------------|-------------------|---------|-----------|
|                     |                                      |  |   |                               | Зернов. и бобовых |         |        | Технических |       |     | Кормовых |          |            |                  |          |                           |           |                            |                   |         |           |
|                     |                                      |  |   |                               | В т. числе        |         |        | В т. числе  |       |     | Всего    | Силосные | Корнеплоды | Однолетние травы |          |                           |           |                            | Многолетние травы |         |           |
|                     |                                      |  |   |                               | Всего             | Пшеница | Ячмень | Овес        | Всего | Лен |          |          |            |                  |          |                           |           |                            |                   | Конопля | Подсолнух |
| МОСКАЛЕНСКИЙ        | Гос. и кооп. сектор                  | 19975  | 278   | 15841                         | 12744             | 7593    | 338    | 4520        | 192   | 5   | 1        | 158      | 2603       | 287              | 34       | 2312                      | —         | 249                        | —                 | —       |           |
|                     | Рабочих и служащих и прочих хозяйств | 316  | —   | 316                           | 44                | 37      | 5      | 1           | 17    | —   | —        | 2        | —          | —                | —        | —                         | —         | 247                        | —                 | —       |           |
|                     | Колхозы                              | 42141  | 365   | 41667                         | 38634             | 30234   | 1796   | 6267        | 1516  | 16  | 49       | 924      | 1055       | 445              | 35       | 554                       | 21        | 411                        | 50                | 1       |           |
|                     | Колхозники                           | 1403   | —   | 1403                          | 12                | 2       | 5      | 2           | 41    | 1   | 1        | 35       | 1          | —                | —        | 1                         | —         | 1166                       | —                 | —       |           |
|                     | Единоличники                         | 1362   | —   | 1362                          | 1037              | 644     | 138    | 212         | 97    | 3   | 3        | 37       | 4          | —                | —        | 4                         | —         | 184                        | —                 | —       |           |
| Всего по району     |                                      | 65197  | 643   | 60589                         | 52471             | 38510   | 2282   | 11002       | 1863  | 25  | 54       | 1156     | 3663       | 732              | 69       | 2871                      | 21        | 2257                       | —                 | 1       |           |
| МАСЛЯНСКИЙ          | Гос. и кооп. сектор                  | 9760   | 1110  | 8650                          | 7348              | 1519    | 412    | 4804        | 10    | —   | —        | 10       | 1169       | 702              | 125      | 288                       | 54        | 113                        | —                 | —       |           |
|                     | Рабочих и служащих и прочих хозяйств | 12   | —   | 12                            | 1                 | —       | —      | —           | —     | —   | —        | —        | —          | —                | —        | —                         | —         | 10                         | —                 | —       |           |
|                     | Колхозы                              | 27738  | 3850  | 23888                         | 23010             | 13431   | 1514   | 6473        | 393   | 309 | 84       | —        | 161        | 8                | 31       | 121                       | 1         | 312                        | 12                | 1       |           |
|                     | Колхозники                           | 562  | 14  | 548                           | 2                 | —       | —      | —           | 27    | 23  | 4        | —        | —          | —                | —        | —                         | —         | 470                        | 48                | —       |           |
|                     | Единоличники                         | 720  | 202   | 518                           | 410               | 201     | 52     | 34          | 15    | 13  | 2        | —        | —          | —                | —        | —                         | —         | 85                         | 7                 | —       |           |
| Всего по району     |                                      | 38792  | 5176  | 33616                         | 30771             | 15151   | 1978   | 11311       | 445   | 345 | 90       | 10       | 1330       | 710              | 156      | 409                       | 55        | 990                        | 77                | —       |           |
| НАЗЫВАЕВСКИЙ        | Гос. и кооп. сектор                  | 1983   | 142   | 1841                          | 1726              | 774     | 157    | 752         | 30    | —   | —        | —        | 15         | —                | 15       | —                         | —         | 63                         | 6                 | 2       | —         |
|                     | Рабочих и служащих и прочих хозяйств | 225  | 2   | 223                           | 105               | 52      | 15     | 25          | —     | —   | —        | —        | —          | —                | —        | —                         | —         | 112                        | 6                 | —       | —         |
|                     | Колхозы                              | 38723  | 4195  | 34528                         | 31965             | 16842   | 1927   | 11900       | 1155  | 419 | 324      | —        | 687        | 206              | 163      | 284                       | 34        | 648                        | 73                | —       | —         |
|                     | Колхозники                           | 1162   | —   | 1162                          | —                 | —       | —      | —           | 13    | 10  | 2        | —        | —          | —                | —        | —                         | —         | 1020                       | 129               | —       | —         |
|                     | Единоличники                         | 919  | 110   | 809                           | 656               | 327     | 112    | 107         | 50    | 24  | 8        | —        | —          | —                | —        | —                         | —         | 88                         | 14                | —       | —         |
| Всего по району     |                                      | 43012  | 4449  | 38563                         | 34452             | 17995   | 2211   | 12784       | 1248  | 453 | 334      | —        | 702        | 206              | 178      | 284                       | 34        | 1931                       | 228               | 2       | —         |



|                                      |       |      |       |       |      |     |      |     |     |     |   |    |     |     |    |
|--------------------------------------|-------|------|-------|-------|------|-----|------|-----|-----|-----|---|----|-----|-----|----|
| Гос. и кооп. сектор                  | 539   | 213  | 328   | 286   | 78   | 7   | 168  | —   | —   | 2   | — | —  | 39  | —   | —  |
| Рабочих и служащих и прочих хозяйств | 38    | 4    | 34    | 1     | —    | —   | —    | —   | —   | —   | — | —  | 3   | —   | —  |
| Колхозы                              | 17195 | 5113 | 12082 | 11186 | 4227 | 487 | 5517 | 329 | 327 | 296 | 8 | 64 | 211 | 13  | 50 |
| Колхозники                           | 418   | 16   | 402   | 17    | 3    | 4   | 5    | 1   | 1   | 2   | — | 2  | —   | 257 | 14 |
| Единоличники                         | 1541  | 561  | 980   | 767   | 188  | 35  | 402  | 74  | 72  | —   | — | —  | —   | 328 | 54 |
| Всего по району                      | 19731 | 5906 | 13826 | 12257 | 4496 | 533 | 6092 | 404 | 400 | 300 | 8 | 66 | 213 | 116 | 23 |
|                                      |       |      |       |       |      |     |      |     |     |     |   |    |     | 770 | 94 |

|                                      |       |       |       |       |       |      |       |      |     |     |     |     |     |     |      |     |   |
|--------------------------------------|-------|-------|-------|-------|-------|------|-------|------|-----|-----|-----|-----|-----|-----|------|-----|---|
| Гос. и кооп. сектор                  | 17427 | 3388  | 13627 | 12918 | 8487  | 1123 | 2733  | 38   | —   | 256 | —   | 22  | 69  | 165 | 325  | 90  | — |
| Рабочих и служащих и прочих хозяйств | 245   | 7     | 238   | 5     | 2     | —    | 2     | 2    | —   | —   | —   | —   | —   | —   | 150  | 80  | — |
| Колхозы                              | 40029 | 6963  | 33048 | 30542 | 16310 | 788  | 9796  | 1396 | 690 | 488 | 128 | 84  | 275 | 1   | 508  | 113 | — |
| Колхозники                           | 510   | 6     | 504   | 3     | 3     | —    | —     | 48   | 16  | —   | —   | —   | —   | —   | 847  | 107 | — |
| Единоличники                         | 453   | 136   | 317   | 208   | 63    | 3    | 57    | 17   | 9   | —   | —   | —   | —   | —   | 78   | 14  | — |
| Всего по району                      | 58664 | 10500 | 47734 | 43676 | 24865 | 1914 | 12588 | 1501 | 715 | 744 | 128 | 106 | 344 | 166 | 1408 | 404 | — |

|                                      |       |   |       |       |       |     |      |      |    |     |     |    |    |    |      |     |   |
|--------------------------------------|-------|---|-------|-------|-------|-----|------|------|----|-----|-----|----|----|----|------|-----|---|
| Гос. и кооп. сектор                  | 670   | — | 670   | 645   | 535   | 8   | 101  | —    | —  | —   | —   | —  | —  | —  | 25   | —   | — |
| Рабочих и служащих и прочих хозяйств | 44    | — | 44    | —     | —     | —   | —    | 4    | —  | —   | —   | —  | —  | —  | 35   | 4   | — |
| Колхозы                              | 36250 | — | 35840 | 33355 | 28002 | 881 | 4206 | 1644 | 26 | 313 | 140 | 34 | 51 | 87 | 483  | 40  | 3 |
| Колхозники                           | 1292  | — | 1292  | 20    | 9     | 1   | —    | 241  | 1  | —   | —   | —  | —  | —  | 857  | 169 | 5 |
| Единоличники                         | 262   | — | 262   | 181   | 138   | 28  | 13   | 26   | —  | —   | —   | —  | —  | —  | 51   | 4   | — |
| Всего по району                      | 38518 | — | 38108 | 31201 | 28684 | 918 | 4320 | 1915 | 27 | 313 | 140 | 34 | 51 | 87 | 1451 | 217 | 8 |
|                                      |       |   |       |       |       |     |      |      |    |     |     |    |    |    |      |     | 3 |

|                                      |       |     |       |       |       |      |      |      |    |     |     |      |     |     |      |     |   |
|--------------------------------------|-------|-----|-------|-------|-------|------|------|------|----|-----|-----|------|-----|-----|------|-----|---|
| Гос. и кооп. сектор                  | 4238  | 103 | 4136  | 3587  | 1628  | 228  | 1545 | 12   | —  | 434 | 196 | 12   | 226 | —   | 77   | 25  | — |
| Рабочих и служащих и прочих хозяйств | 75    | —   | 75    | —     | —     | —    | —    | 1    | —  | —   | —   | —    | —   | —   | 72   | 2   | — |
| Колхозы                              | 38799 | 739 | 37639 | 34859 | 27524 | 961  | 4965 | 1827 | 58 | 326 | 86  | 13   | 123 | 104 | 564  | 65  | — |
| Колхозники                           | 926   | —   | 926   | 3     | 1     | 2    | —    | 139  | 5  | —   | —   | —    | —   | —   | 698  | 86  | — |
| Единоличники                         | 105   | 3   | 102   | 57    | 38    | 12   | 4    | 17   | 1  | —   | —   | —    | —   | —   | 25   | 3   | — |
| Всего по району                      | 44143 | 845 | 42878 | 38506 | 29191 | 1203 | 6514 | 1993 | 64 | 760 | 282 | 25,0 | 319 | 104 | 1436 | 181 | — |



| Наименование район. | Культуры                             | Всего озимых и яров. под урожай 1935 года (включ. посев многол. трав пос. прош. лет) | Всего озимых под урожай 1935 года (исключая гибель) | Всего яровых посева 1935 года | В т о м ч и с л е |         |        |             |      |            |          |          |            |                  | Посев на зеленое удобрение |                   |           |      |      |    |
|---------------------|--------------------------------------|--|---|-------------------------------|-------------------|---------|--------|-------------|------|------------|----------|----------|------------|------------------|----------------------------|-------------------|-----------|------|------|----|
|                     |                                      |  |   |                               | Зернов. и бобовых |         |        | Технических |      |            | Кормовых |          |            |                  |                            |                   |           |      |      |    |
|                     |                                      |  |   |                               | В т. числе        |         |        | Всего       | Лен  | В т. числе |          | Силосные | Корнеплоды | Однолетние травы |                            | Многолетние травы |           |      |      |    |
|                     |                                      |  |   |                               | Всего             | Пшеница | Ячмень |             |      | Овес       | Конопля  |          |            |                  |                            |                   | Подсолнух |      |      |    |
| ОМСКИЙ              | Гос. и кооп. сектор                  | 48652  | 707   | 45896                         | 31091             | 9636    | 5404   | 13896       | 335  | 10         | 7        | 85       | 10246      | 1681             | 495                        | 7517              | 553       | 2874 | 1337 | 12 |
|                     | Рабочих и служащих и прочих хозяйств | 1716   | —   | 1716                          | 184               | 116     | 11     | 37          | 1    | —          | —        | —        | 1          | —                | —                          | 1                 | —         | 1446 | 83   | —  |
|                     | Колхозы                              | 63555  | 3034  | 60051                         | 54036             | 37901   | 1189   | 12566       | 1146 | 69         | 50       | 735      | 1877       | 687              | 157                        | 911               | 122       | 2209 | 739  | 45 |
|                     | Колхозники                           | 1533   | —   | 1533                          | —                 | —       | —      | —           | 13   | 3          | 3        | 6        | —          | —                | —                          | —                 | —         | 1325 | 196  | 1  |
|                     | Единоличники                         | 461  | 20  | 442                           | 333               | 202     | 12     | 57          | 6    | 2          | —        | —        | —          | —                | —                          | —                 | —         | 84   | 16   | —  |
|                     | Всего по району                      | 115919   | 3761  | 109639                        | 85644             | 47855   | 6616   | 26556       | 1501 | 84         | 60       | 826      | 12124      | 2368             | 652                        | 8429              | 675       | 7937 | 2371 | 58 |
| ОМУТИНСКИЙ          | Гос. и кооп. сектор                  | 7897   | 1100  | 6760                          | 5687              | 1230    | 231    | 3356        | 358  | 3          | 7        | 343      | 587        | 396              | 127                        | —                 | 65        | 109  | 19   | —  |
|                     | Рабочих и служащих и прочих хозяйств | 130  | 6   | 124                           | 2                 | 2       | —      | —           | 1    | —          | 1        | —        | —          | —                | —                          | —                 | —         | 105  | 16   | —  |
|                     | Колхозы                              | 28282  | 5427  | 22855                         | 20798             | 10525   | 326    | 7424        | 734  | 394        | 329      | —        | 1058       | —                | 146                        | 895               | 18        | 231  | 34   | —  |
|                     | Колхозники                           | 395  | 7   | 388                           | 4                 | —       | —      | —           | 19   | 2          | 18       | —        | —          | —                | —                          | —                 | —         | 314  | 51   | —  |
|                     | Единоличники                         | 339  | 102   | 237                           | 116               | 30      | 2      | 46          | 21   | 6          | 15       | —        | —          | —                | —                          | —                 | —         | 83   | 16   | —  |
|                     | Всего по району                      | 37043  | 6642  | 30364                         | 26607             | 11787   | 559    | 10826       | 1133 | 405        | 370      | 343      | 1645       | 396              | 273                        | 895               | 83        | 842  | 136  | —  |
| ПАВЛОГРАДСКИЙ       | Гос. и кооп. сектор                  | 19239  | —   | 18752                         | 18382             | 16632   | 252    | 1356        | 77   | —          | —        | 3        | 150        | 122              | 28                         | —                 | —         | 98   | 44   | 1  |
|                     | Рабочих и служащих и прочих хозяйств | 153  | —   | 153                           | 3                 | 1       | —      | —           | 14   | —          | 1        | 12       | —          | —                | —                          | —                 | —         | 128  | 8    | 1  |
|                     | Колхозы                              | 45661  | —   | 45620                         | 42158             | 33930   | 1617   | 6059        | 2718 | 22         | 23       | 2586     | 267        | 196              | 12                         | 36                | 24        | 430  | 31   | —  |
|                     | Колхозники                           | 1203   | —   | 1202                          | 26                | 3       | 2      | —           | 222  | 3          | 43       | 170      | —          | —                | —                          | —                 | —         | 863  | 85   | 6  |
|                     | Единоличники                         | 77   | —   | 77                            | 33                | 24      | 4      | 4           | 18   | —          | 1        | 17       | —          | —                | —                          | —                 | —         | 22   | 4    | —  |
|                     | Всего по району                      | 66333  | —   | 65804                         | 60602             | 50590   | 1875   | 7419        | 3049 | 25         | 68       | 2788     | 417        | 318              | 40                         | 36                | 24        | 1541 | 172  | 8  |



|            |                                      |       |   |       |       |       |      |      |      |   |     |      |     |     |   |      |     |    |
|------------|--------------------------------------|-------|---|-------|-------|-------|------|------|------|---|-----|------|-----|-----|---|------|-----|----|
| ПОЛТАВСКИЙ | Гос. и кооп. сектор                  | 891   | — | 891   | 870   | 581   | 20   | 245  | 2    | — | —   | 2    | —   | —   | — | 19   | —   | —  |
|            | Рабочих и служащих и прочих хозяйств | 15    | — | 15    | —     | —     | —    | —    | —    | — | —   | —    | —   | —   | — | 15   | —   | —  |
|            | Колхозы                              | 50117 | — | 50117 | 46562 | 35989 | 2151 | 7869 | 1970 | 2 | 28  | 1705 | 600 | 344 | 4 | 896  | 71  | 18 |
|            | Колхозники                           | 1715  | — | 1715  | 56    | 20    | 1    | —    | 200  | 1 | 50  | 146  | —   | —   | — | 1292 | 164 | 3  |
|            | Единоличники                         | 1289  | — | 1289  | 958   | 799   | 39   | 84   | 119  | — | 27  | 70   | —   | —   | — | 197  | 14  | —  |
|            | Всего по району                      | 54027 | — | 54028 | 48446 | 37389 | 2211 | 8198 | 2291 | 3 | 105 | 1923 | 600 | 344 | 4 | 2419 | 249 | 21 |

|              |                                      |       |   |       |       |       |     |      |      |   |    |     |     |     |    |     |     |    |
|--------------|--------------------------------------|-------|---|-------|-------|-------|-----|------|------|---|----|-----|-----|-----|----|-----|-----|----|
| Р.-ПОЛЯНСКИЙ | Гос. и кооп. сектор                  | 2854  | — | 2854  | 2496  | 1400  | 104 | 981  | 11   | — | —  | 1   | 292 | 11  | 8  | 273 | 35  | 18 |
|              | Рабочих и служащих и прочих хозяйств | 38    | — | 38    | 1     | —     | —   | —    | 2    | — | —  | 2   | —   | —   | —  | —   | 34  | 2  |
|              | Колхозы                              | 18407 | — | 18407 | 16936 | 13413 | 625 | 2728 | 953  | — | 10 | 847 | 198 | 148 | 14 | —   | 284 | 37 |
|              | Колхозники                           | 615   | — | 615   | 12    | 6     | —   | —    | 67   | — | 13 | 54  | —   | —   | —  | —   | 496 | 39 |
|              | Единоличники                         | 188   | — | 188   | 132   | 108   | 8   | 13   | 27   | — | —  | 19  | —   | —   | —  | —   | 28  | 1  |
|              | Всего по району                      | 22102 | — | 22102 | 19577 | 14927 | 737 | 3722 | 1060 | — | 23 | 923 | 490 | 159 | 22 | 273 | 877 | 97 |

|             |                                      |       |      |       |       |       |     |       |      |     |     |   |      |     |     |      |     |      |
|-------------|--------------------------------------|-------|------|-------|-------|-------|-----|-------|------|-----|-----|---|------|-----|-----|------|-----|------|
| САРАТОВСКИЙ | Гос. и кооп. сектор                  | 22138 | 1185 | 10268 | 6224  | 2019  | 438 | 3498  | 60   | 3   | —   | 2 | 3736 | 507 | 38  | 3190 | 204 | 44   |
|             | Рабочих и служащих и прочих хозяйств | 139   | —    | 138   | 11    | 8     | —   | —     | —    | —   | —   | — | —    | —   | —   | —    | 119 | 8    |
|             | Колхозы                              | 30 14 | 3567 | 26931 | 24960 | 13971 | 499 | 8853  | 971  | 268 | 121 | — | 568  | 309 | 157 | 332  | 70  | 413  |
|             | Колхозники                           | 770   | —    | 770   | 5     | 2     | 1   | —     | 72   | 51  | 9   | — | —    | —   | —   | —    | 617 | 76   |
|             | Единоличники                         | 661   | 77   | 585   | 481   | 235   | 19  | 86    | 50   | 13  | 4   | — | —    | —   | —   | —    | 47  | 7    |
|             | Всего по району                      | 44212 | 4826 | 38692 | 31681 | 16235 | 957 | 12437 | 1153 | 335 | 134 | 2 | 4304 | 816 | 195 | 3222 | 70  | 1400 |

|             |                                      |       |      |       |       |      |     |      |      |      |     |   |     |   |    |     |     |    |
|-------------|--------------------------------------|-------|------|-------|-------|------|-----|------|------|------|-----|---|-----|---|----|-----|-----|----|
| СОРОКИНСКИЙ | Гос. и кооп. сектор                  | 310   | 86   | 224   | 193   | 77   | —   | 79   | 2    | —    | —   | — | 1   | — | 1  | —   | 26  | 2  |
|             | Рабочих и служащих и прочих хозяйств | 18    | 1    | 17    | 1     | —    | —   | 1    | —    | —    | —   | — | —   | — | —  | —   | 15  | 1  |
|             | Колхозы                              | 20410 | 5447 | 14963 | 13152 | 7667 | 81  | 3956 | 1461 | 1229 | 162 | — | 146 | 2 | 28 | 115 | 190 | 15 |
|             | Колхозники                           | 648   | 17   | 631   | 37    | 12   | —   | —    | 17   | 6    | 8   | — | —   | — | —  | —   | 516 | 60 |
|             | Единоличники                         | 1208  | 430  | 778   | 560   | 116  | 28  | 165  | 47   | 32   | 9   | — | —   | — | —  | —   | 151 | 20 |
|             | Всего по району                      | 22594 | 5981 | 16613 | 13943 | 7872 | 109 | 4201 | 1527 | 1267 | 179 | — | 147 | 2 | 29 | 115 | 898 | 98 |



| Наименование район. | Культуры                                | Всего озимых и яров. под урожай 1985 года (включ. посев многол. трав пос. прош. лет) | Всего озимых под урожай 1985 года (исключая гибель) | Всего яровых посева 1985 года | В т о м ч и с л е |         |        |             |       |     |          |          |            |           |                   |          |                            |           |            |                  |                   |
|---------------------|---|--|---|-------------------------------|-------------------|---------|--------|-------------|-------|-----|----------|----------|------------|-----------|-------------------|----------|----------------------------|-----------|------------|------------------|-------------------|
|                     |   |  |   |                               | Зернов. и бобовых |         |        | Технических |       |     | Кормовых |          |            |           | Овощи и семенники | Бахчевые | Посев на зеленое удобрение |           |            |                  |                   |
|                     |   |  |   |                               | В т. числе        |         |        | В т. числе  |       |     | Всего    | Силосные | В т. числе |           |                   |          |                            | Картофель |            |                  |                   |
|                     |   |  |   |                               | Всего             | Пшеница | Ячмень | Овес        | Всего | Лен |          |          | Конопля    | Подсолнух |                   |          |                            |           | Корнеплоды | Однолетние травы | Многолетние травы |
| ТАВРИЧЕСКИЙ         | Землеполь-<br>зователи                  |  |   |                               |                   |         |        |             |       |     |          |          |            |           |                   |          |                            |           |            |                  |                   |
|                     | Гос. и кооп. сектор                     | 14648  | 138   | 14255                         | 11784             | 2504    | 2456   | 6371        | 60    | —   | —        | 42       | 2128       | 372       | 328               | 1428     | —                          | 242       | 37         | 4                |                   |
|                     | Рабочих и служащих<br>и прочих хозяйств | 220  | —   | 220                           | 11                | 6       | 1      | 3           | 11    | —   | —        | 11       | —          | —         | —                 | —        | —                          | 155       | 41         | 2                |                   |
|                     | Колхозы                                 | 30619  | 185   | 30837                         | 28545             | 23397   | 1878   | 2852        | 1317  | 4   | 11       | 1223     | 144        | 123       | 11                | 10       | —                          | 306       | 23         | 2                |                   |
|                     | Колхозники                              | 734  | —   | 734                           | 9                 | 3       | —      | 1           | 104   | —   | 8        | 95       | —          | —         | —                 | —        | —                          | 557       | 83         | 1                |                   |
| Единоличники        | 188                                     | —  | 188   | 138                           | 96                | 20      | 19     | 14          | —     | —   | 13       | —        | —          | —         | —                 | —        | 32                         | 4         | —          |                  |                   |
| Всего по району     |   | 46429  | 323   | 45754                         | 40487             | 26006   | 4355   | 9246        | 1506  | 4   | 20       | 1384     | 2272       | 495       | 339               | 1438     | —                          | 1292      | 188        | 9                |                   |
| ТЮКАЛИНСКИЙ         | Гос. и кооп. сектор                     | 11354  | 863   | 10421                         | 8649              | 2252    | 632    | 5275        | 138   | 12  | —        | 15       | 1401       | 717       | 165               | 519      | —                          | 201       | 32         | —                |                   |
|                     | Рабочих и служащих<br>и прочих хозяйств | 203  | 3   | 200                           | 50                | 43      | 2      | 5           | 2     | —   | 1        | —        | —          | —         | —                 | —        | —                          | 119       | 29         | —                |                   |
|                     | Колхозы                                 | 50060  | 7524  | 42536                         | 38486             | 18618   | 1429   | 16322       | 2267  | 617 | 298      | 6        | 1087       | 637       | 165               | 270      | 15                         | 683       | 13         | —                |                   |
|                     | Колхозники                              | 2011   | 1   | 2010                          | 8                 | —       | 5      | —           | 120   | 66  | 44       | 8        | —          | —         | —                 | —        | —                          | 1693      | 189        | —                |                   |
|                     | Единоличники                            | 557  | 76  | 481                           | 346               | 184     | 43     | 59          | 62    | 9   | 4        | —        | —          | —         | —                 | —        | —                          | 65        | 8          | —                |                   |
| Всего по району     |   | 64185  | 8467  | 55648                         | 47539             | 21097   | 2111   | 21961       | 2589  | 704 | 347      | 29       | 2488       | 1354      | 330               | 789      | 152761                     | 271       | —          |                  |                   |
| ТЮМЕНСКИЙ           | Гос. и кооп. сектор                     | 6380   | 860   | 5496                          | 3713              | 748     | 107    | 1831        | 4     | 3   | —        | —        | 288        | 30        | 53                | 179      | 261108                     | 382       | —          | —                |                   |
|                     | Рабочих и служащих<br>и прочих хозяйств | 848  | 21  | 827                           | 52                | 17      | —      | 16          | —     | —   | —        | —        | 1          | —         | 1                 | —        | —                          | 677       | 97         | —                |                   |
|                     | Колхозы                                 | 36983  | 6911  | 29988                         | 26702             | 13329   | 886    | 7494        | 221   | 176 | 20       | —        | 652        | 101       | 168               | 350      | 332000                     | 413       | —          |                  |                   |
|                     | Колхозники                              | 909  | 12  | 897                           | 9                 | 3       | —      | —           | —     | —   | —        | —        | —          | —         | —                 | —        | —                          | 793       | 96         | —                |                   |
|                     | Единоличники                            | 342  | 93  | 249                           | 147               | 47      | 2      | 58          | 3     | 3   | —        | —        | —          | —         | —                 | —        | —                          | 87        | 12         | —                |                   |
| Всего по району     |   | 45462  | 7897  | 37457                         | 30623             | 14144   | 995    | 9399        | 228   | 182 | 20       | —        | 941        | 131       | 232               | 529      | 594863                     | 999       | —          |                  |                   |



|               |                                      |       |      |       |       |       |      |       |      |     |     |      |     |     |     |     |    |      |     |     |   |
|---------------|--------------------------------------|-------|------|-------|-------|-------|------|-------|------|-----|-----|------|-----|-----|-----|-----|----|------|-----|-----|---|
| УПОРОВСКИЙ    | Гос. и кооп. сектор                  | 8358  | 2001 | 6357  | 6086  | 4490  | 4    | 1377  | 55   | 9   | 12  | —    | 81  | —   | 23  | 52  | 6  | 94   | 41  | 1   | — |
|               | Рабочих и служащих и прочих хозяйств | 62    | —    | 62    | 1     | 1     | —    | —     | —    | —   | —   | —    | —   | —   | —   | —   | —  | 47   | 13  | —   | — |
|               | Колхозы                              | 33318 | 5937 | 27381 | 25222 | 13789 | 272  | 7217  | 1385 | 707 | 221 | —    | 253 | 1   | 169 | 83  | —  | 477  | 43  | —   | — |
|               | Колхозники                           | 309   | —    | 309   | —     | 1     | —    | —     | 9    | 8   | —   | —    | —   | —   | —   | —   | —  | 244  | 56  | —   | — |
|               | Единоличники                         | 63    | 8    | 60    | 37    | 6     | —    | 4     | 2    | 1   | —   | —    | —   | —   | —   | —   | —  | 18   | 4   | —   | — |
|               | Всего по району                      | 42115 | 7946 | 34169 | 31346 | 18286 | 276  | 8598  | 1451 | 725 | 233 | —    | 334 | 1   | 192 | 135 | 6  | 880  | 157 | 1   | — |
| ЧЕРДАКСКИЙ    | Гос. и кооп. сектор                  | 19939 | —    | 16765 | 16267 | 12945 | 165  | 2942  | 81   | —   | —   | 4    | 103 | 90  | 9   | 9   | —  | 190  | 76  | 42  | — |
|               | Рабочих и служащих и прочих хозяйств | 314   | —    | 314   | 30    | 29    | 1    | —     | 4    | —   | —   | 3    | —   | —   | —   | —   | —  | 234  | 13  | 33  | — |
|               | Колхозы                              | 43569 | —    | 45234 | 41815 | 31742 | 1588 | 7588  | 2191 | —   | 21  | 1917 | 389 | 231 | 60  | 78  | 20 | 699  | 112 | 76  | — |
|               | Колхозники                           | 1107  | —    | 1107  | 1     | 1     | —    | —     | 102  | —   | 10  | 89   | —   | —   | —   | —   | —  | 830  | 87  | 86  | — |
|               | Единоличники                         | 163   | —    | 163   | 79    | 62    | 4    | 6     | 19   | —   | —   | 15   | —   | —   | —   | —   | —  | 56   | 6   | 4   | — |
|               | Всего по району                      | 67092 | —    | 63633 | 58192 | 44779 | 1758 | 10536 | 2397 | —   | 31  | 2028 | 497 | 321 | 69  | 87  | 20 | 2009 | 294 | 241 | — |
| ШАРБАКУЛЬСКИЙ | Гос. и кооп. сектор                  | 32142 | 1118 | 31024 | 30281 | 28487 | 299  | 1381  | 101  | —   | —   | 38   | 439 | 314 | 103 | 22  | —  | 145  | 56  | 2   | — |
|               | Рабочих и служащих и прочих хозяйств | 414   | —    | 414   | 39    | 32    | —    | 7     | 1    | —   | —   | 1    | —   | —   | —   | —   | —  | 366  | 8   | —   | — |
|               | Колхозы                              | 36440 | —    | 36407 | 34730 | 29511 | 515  | 4345  | 965  | —   | 16  | 727  | 291 | 91  | 22  | 86  | 92 | 394  | 26  | 1   | — |
|               | Колхозники                           | 1105  | —    | 1105  | 17    | 14    | —    | —     | 62   | 1   | 13  | 48   | —   | —   | —   | —   | —  | 745  | 280 | —   | — |
|               | Единоличники                         | 496   | —    | 496   | 332   | 256   | 12   | 58    | 61   | —   | 3   | 34   | —   | —   | —   | —   | —  | 91   | 12  | —   | — |
|               | Всего по району                      | 70597 | 1118 | 69446 | 65399 | 58300 | 826  | 5791  | 1190 | 1   | 32  | 848  | 730 | 405 | 125 | 108 | 92 | 1741 | 382 | 3   | — |
| ЮРТИНСКИЙ     | Гос. и кооп. сектор                  | 340   | 123  | 217   | 189   | 101   | 2    | 72    | 3    | —   | 3   | —    | —   | —   | —   | —   | —  | 24   | 1   | —   | — |
|               | Рабочих и служащих и прочих хозяйств | 50    | 29   | 21    | 1     | —     | —    | —     | —    | —   | —   | —    | —   | —   | —   | —   | —  | 18   | 2   | —   | — |
|               | Колхозы                              | 25649 | 5676 | 19973 | 17677 | 9792  | 346  | 5572  | 1341 | 758 | 532 | —    | 423 | 7   | 91  | 325 | —  | 487  | 44  | —   | — |
|               | Колхозники                           | 522   | 47   | 475   | 3     | 2     | —    | 1     | 32   | 9   | 21  | —    | —   | —   | —   | —   | —  | 361  | 79  | —   | — |
|               | Единоличники                         | 1399  | 535  | 864   | 616   | 203   | 13   | 276   | 66   | 39  | 26  | —    | —   | —   | —   | —   | —  | 152  | 29  | —   | — |
|               | Всего по району                      | 27960 | 6110 | 21550 | 18486 | 10098 | 361  | 5921  | 1442 | 806 | 582 | —    | 423 | 7   | 91  | 325 | —  | 1042 | 155 | —   | — |



Продолжение таблицы 19

| Наименование район. | Культуры               | Всего озимых и яров. под урожай 1935 года (включ. посев многол. трав пос. прош. лет) | Всего озимых под урожай 1935 года (исключая гибель) | Всего яровых посева 1935 года | В т о м ч и с л е |         |        |             |       |     |          |          |            |           |            |                  |                   |      |     |   |                            |
|---------------------|------------------------|--|---|-------------------------------|-------------------|---------|--------|-------------|-------|-----|----------|----------|------------|-----------|------------|------------------|-------------------|------|-----|---|----------------------------|
|                     |                        |  |   |                               | Зернов. и бобовых |         |        | Технических |       |     | Кормовых |          |            |           |            |                  |                   |      |     |   |                            |
|                     |                        |  |   |                               | В т. числе        |         |        | В т. числе  |       |     | Всего    | Силосные | В т. числе |           |            |                  |                   |      |     |   |                            |
|                     |                        |  |   |                               | Всего             | Пшеница | Ячмень | Овес        | Всего | Лен |          |          | Конопля    | Подсолнух | Корнеплоды | Однолетние травы | Многолетние травы |      |     |   |                            |
| ЯЛТУРОВСКИЙ         | Землеполь-<br>зователи | 3906   | 567   | 3164                          | 2708              | 582     | 11     | 1418        | 7     | —   | —        | —        | 284        | 188       | 62         | 24               | 10                | 142  | 22  | — | Посев на зеленое удобрение |
|                     |                        | 226  | 7   | 218                           | 24                | 3       | 1      | 12          | —     | —   | —        | —        | —          | —         | —          | —                | —                 | 178  | 17  | — | Бахчевые                   |
|                     |                        | 27605  | 4728  | 22834                         | 21249             | 12163   | 627    | 5853        | 820   | 432 | 216      | —        | 229        | 39        | 61         | 77               | 52                | 461  | 76  | — |                            |
|                     |                        | 509  | 2   | 506                           | 8                 | 7       | 1      | —           | 2     | 2   | —        | —        | —          | —         | —          | —                | —                 | 452  | 44  | — |                            |
|                     |                        | 234  | 71  | 164                           | 102               | 44      | 3      | 29          | 4     | 3   | —        | —        | —          | —         | —          | —                | —                 | 53   | 4   | — |                            |
|                     | Всего по району        | 32480  | 5375  | 26886                         | 24091             | 12799   | 613    | 7312        | 833   | 437 | 216      | —        | 513        | 227       | 123        | 101              | 62                | 1286 | 163 | — |                            |

Т о б о л ь с к и й о к р у г

| Наименование районов | Культуры | Всего озимых и яро-<br>вых в 1935 г. (в га) | Всего озимых (в га) | Всего яровых (в га) | В т о м ч и с л е  |                               |                |                       |                        |             |                        |                 |                       |                        |                        |                |                 |                       |                        |       |          |                 |                       |                        |       |          |                 |                       |                        |       |          |                 |                       |                        |       |          |                 |                       |                        |       |          |                 |                       |                        |       |          |                 |                       |                        |       |          |                 |                       |                        |       |          |                 |                       |                        |       |          |                 |                       |                        |       |          |                 |                       |                        |       |          |                 |                       |                        |       |          |                 |                       |                        |       |          |                 |                       |                        |       |          |                 |                       |                        |       |          |                 |                       |                        |       |          |                 |                       |                        |       |          |                 |                       |                        |       |          |                 |                       |                        |       |          |                 |                       |                        |       |          |                 |                       |                        |       |          |                 |                       |                        |       |          |                 |                       |                        |       |          |                 |                       |                        |       |          |                 |                       |                        |       |          |                 |                       |                        |       |          |                 |                       |                        |       |          |                 |                       |                        |       |          |                 |                       |                        |       |          |                 |                       |                        |       |          |                 |                       |                        |       |          |                 |                       |                        |       |          |                 |                       |                        |       |          |                 |                       |                        |       |          |                 |                       |                        |       |          |                 |                       |                        |       |          |                 |                       |                        |       |          |                 |                       |                        |       |          |                 |                       |                        |       |          |                 |                       |                        |       |          |                 |                       |                        |       |          |                 |                       |                        |       |          |                 |                       |                        |       |          |                 |                       |                        |       |          |                 |                       |                        |       |          |                 |                       |                        |       |          |                 |                       |                        |       |          |                 |                       |                        |       |          |                 |                       |                        |       |          |                 |                       |                        |       |          |                 |                       |                        |       |          |                 |                       |                        |       |          |                 |                       |                        |       |          |                 |                       |                        |       |          |                 |                       |                        |       |          |                 |                       |                        |       |          |                 |                       |                        |       |          |                 |                       |                        |       |          |                 |                       |                        |       |          |                 |                       |                        |       |          |                 |                       |                        |       |          |                 |                       |                        |       |          |                 |                       |                        |       |          |                 |                       |                        |       |          |                 |                       |                        |       |          |                 |                       |                        |       |          |                 |                       |                        |       |          |                 |                       |                        |       |          |                 |                       |                        |       |          |                 |                       |                        |       |          |                 |                       |                        |       |          |                 |                       |                        |       |          |                 |                       |                        |       |          |                 |                       |                        |       |          |                 |                       |                        |       |          |                 |                       |                        |       |          |                 |                       |                        |       |          |                 |                       |                        |       |          |                 |                       |                        |       |          |                 |                       |                        |       |          |                 |                       |                        |       |          |                 |                       |                        |       |          |                 |                       |                        |       |          |                 |                       |                        |       |          |                 |                       |                        |       |          |                 |                       |                        |       |          |                 |                       |                        |       |          |                 |                       |                        |       |          |                 |                       |                        |       |          |                 |                       |                        |       |          |                 |                       |                        |       |          |                 |                       |                        |       |          |                 |                       |                        |       |          |                 |                       |                        |       |          |                 |                       |                        |       |          |                 |                       |                        |       |          |                 |                       |                        |       |          |                 |                       |                        |       |          |                 |                       |
|----------------------|----------|---|---------------------|---------------------|--------------------|-------------------------------|----------------|-----------------------|------------------------|-------------|------------------------|-----------------|-----------------------|------------------------|------------------------|----------------|-----------------|-----------------------|------------------------|-------|----------|-----------------|-----------------------|------------------------|-------|----------|-----------------|-----------------------|------------------------|-------|----------|-----------------|-----------------------|------------------------|-------|----------|-----------------|-----------------------|------------------------|-------|----------|-----------------|-----------------------|------------------------|-------|----------|-----------------|-----------------------|------------------------|-------|----------|-----------------|-----------------------|------------------------|-------|----------|-----------------|-----------------------|------------------------|-------|----------|-----------------|-----------------------|------------------------|-------|----------|-----------------|-----------------------|------------------------|-------|----------|-----------------|-----------------------|------------------------|-------|----------|-----------------|-----------------------|------------------------|-------|----------|-----------------|-----------------------|------------------------|-------|----------|-----------------|-----------------------|------------------------|-------|----------|-----------------|-----------------------|------------------------|-------|----------|-----------------|-----------------------|------------------------|-------|----------|-----------------|-----------------------|------------------------|-------|----------|-----------------|-----------------------|------------------------|-------|----------|-----------------|-----------------------|------------------------|-------|----------|-----------------|-----------------------|------------------------|-------|----------|-----------------|-----------------------|------------------------|-------|----------|-----------------|-----------------------|------------------------|-------|----------|-----------------|-----------------------|------------------------|-------|----------|-----------------|-----------------------|------------------------|-------|----------|-----------------|-----------------------|------------------------|-------|----------|-----------------|-----------------------|------------------------|-------|----------|-----------------|-----------------------|------------------------|-------|----------|-----------------|-----------------------|------------------------|-------|----------|-----------------|-----------------------|------------------------|-------|----------|-----------------|-----------------------|------------------------|-------|----------|-----------------|-----------------------|------------------------|-------|----------|-----------------|-----------------------|------------------------|-------|----------|-----------------|-----------------------|------------------------|-------|----------|-----------------|-----------------------|------------------------|-------|----------|-----------------|-----------------------|------------------------|-------|----------|-----------------|-----------------------|------------------------|-------|----------|-----------------|-----------------------|------------------------|-------|----------|-----------------|-----------------------|------------------------|-------|----------|-----------------|-----------------------|------------------------|-------|----------|-----------------|-----------------------|------------------------|-------|----------|-----------------|-----------------------|------------------------|-------|----------|-----------------|-----------------------|------------------------|-------|----------|-----------------|-----------------------|------------------------|-------|----------|-----------------|-----------------------|------------------------|-------|----------|-----------------|-----------------------|------------------------|-------|----------|-----------------|-----------------------|------------------------|-------|----------|-----------------|-----------------------|------------------------|-------|----------|-----------------|-----------------------|------------------------|-------|----------|-----------------|-----------------------|------------------------|-------|----------|-----------------|-----------------------|------------------------|-------|----------|-----------------|-----------------------|------------------------|-------|----------|-----------------|-----------------------|------------------------|-------|----------|-----------------|-----------------------|------------------------|-------|----------|-----------------|-----------------------|------------------------|-------|----------|-----------------|-----------------------|------------------------|-------|----------|-----------------|-----------------------|------------------------|-------|----------|-----------------|-----------------------|------------------------|-------|----------|-----------------|-----------------------|------------------------|-------|----------|-----------------|-----------------------|------------------------|-------|----------|-----------------|-----------------------|------------------------|-------|----------|-----------------|-----------------------|------------------------|-------|----------|-----------------|-----------------------|------------------------|-------|----------|-----------------|-----------------------|------------------------|-------|----------|-----------------|-----------------------|------------------------|-------|----------|-----------------|-----------------------|------------------------|-------|----------|-----------------|-----------------------|------------------------|-------|----------|-----------------|-----------------------|------------------------|-------|----------|-----------------|-----------------------|------------------------|-------|----------|-----------------|-----------------------|------------------------|-------|----------|-----------------|-----------------------|------------------------|-------|----------|-----------------|-----------------------|------------------------|-------|----------|-----------------|-----------------------|------------------------|-------|----------|-----------------|-----------------------|------------------------|-------|----------|-----------------|-----------------------|------------------------|-------|----------|-----------------|-----------------------|------------------------|-------|----------|-----------------|-----------------------|------------------------|-------|----------|-----------------|-----------------------|------------------------|-------|----------|-----------------|-----------------------|------------------------|-------|----------|-----------------|-----------------------|------------------------|-------|----------|-----------------|-----------------------|------------------------|-------|----------|-----------------|-----------------------|------------------------|-------|----------|-----------------|-----------------------|------------------------|-------|----------|-----------------|-----------------------|------------------------|-------|----------|-----------------|-----------------------|------------------------|-------|----------|-----------------|-----------------------|------------------------|-------|----------|-----------------|-----------------------|------------------------|-------|----------|-----------------|-----------------------|------------------------|-------|----------|-----------------|-----------------------|------------------------|-------|----------|-----------------|-----------------------|------------------------|-------|----------|-----------------|-----------------------|------------------------|-------|----------|-----------------|-----------------------|------------------------|-------|----------|-----------------|-----------------------|------------------------|-------|----------|-----------------|-----------------------|------------------------|-------|----------|-----------------|-----------------------|------------------------|-------|----------|-----------------|-----------------------|------------------------|-------|----------|-----------------|-----------------------|------------------------|-------|----------|-----------------|-----------------------|------------------------|-------|----------|-----------------|-----------------------|
|                      |          |   |                     |                     | Зерновых и бобовых |                               |                | Технических           |                        |             | Всего кормовых<br>(га) | В том числе     |                       |                        |                        |                |                 |                       |                        |       |          |                 |                       |                        |       |          |                 |                       |                        |       |          |                 |                       |                        |       |          |                 |                       |                        |       |          |                 |                       |                        |       |          |                 |                       |                        |       |          |                 |                       |                        |       |          |                 |                       |                        |       |          |                 |                       |                        |       |          |                 |                       |                        |       |          |                 |                       |                        |       |          |                 |                       |                        |       |          |                 |                       |                        |       |          |                 |                       |                        |       |          |                 |                       |                        |       |          |                 |                       |                        |       |          |                 |                       |                        |       |          |                 |                       |                        |       |          |                 |                       |                        |       |          |                 |                       |                        |       |          |                 |                       |                        |       |          |                 |                       |                        |       |          |                 |                       |                        |       |          |                 |                       |                        |       |          |                 |                       |                        |       |          |                 |                       |                        |       |          |                 |                       |                        |       |          |                 |                       |                        |       |          |                 |                       |                        |       |          |                 |                       |                        |       |          |                 |                       |                        |       |          |                 |                       |                        |       |          |                 |                       |                        |       |          |                 |                       |                        |       |          |                 |                       |                        |       |          |                 |                       |                        |       |          |                 |                       |                        |       |          |                 |                       |                        |       |          |                 |                       |                        |       |          |                 |                       |                        |       |          |                 |                       |                        |       |          |                 |                       |                        |       |          |                 |                       |                        |       |          |                 |                       |                        |       |          |                 |                       |                        |       |          |                 |                       |                        |       |          |                 |                       |                        |       |          |                 |                       |                        |       |          |                 |                       |                        |       |          |                 |                       |                        |       |          |                 |                       |                        |       |          |                 |                       |                        |       |          |                 |                       |                        |       |          |                 |                       |                        |       |          |                 |                       |                        |       |          |                 |                       |                        |       |          |                 |                       |                        |       |          |                 |                       |                        |       |          |                 |                       |                        |       |          |                 |                       |                        |       |          |                 |                       |                        |       |          |                 |                       |                        |       |          |                 |                       |                        |       |          |                 |                       |                        |       |          |                 |                       |                        |       |          |                 |                       |                        |       |          |                 |                       |                        |       |          |                 |                       |                        |       |          |                 |                       |                        |       |          |                 |                       |                        |       |          |                 |                       |                        |       |          |                 |                       |                        |       |          |                 |                       |                        |       |          |                 |                       |                        |       |          |                 |                       |                        |       |          |                 |                       |                        |       |          |                 |                       |                        |       |          |                 |                       |                        |       |          |                 |                       |                        |       |          |                 |                       |                        |       |          |                 |                       |                        |       |          |                 |                       |                        |       |          |                 |                       |                        |       |          |                 |                       |                        |       |          |                 |                       |                        |       |          |                 |                       |                        |       |          |                 |                       |                        |       |          |                 |                       |                        |       |          |                 |                       |                        |       |          |                 |                       |                        |       |          |                 |                       |                        |       |          |                 |                       |                        |       |          |                 |                       |                        |       |          |                 |                       |                        |       |          |                 |                       |                        |       |          |                 |                       |                        |       |          |                 |                       |                        |       |          |                 |                       |
|                      |          |   |                     |                     | В том числе        |                               |                | Всего                 | Лен                    | В том числе |                        | Силосные        | Корне-<br>плоды       | Однолет-<br>ние травы  | Многолет-<br>ние травы |                |                 |                       |                        |       |          |                 |                       |                        |       |          |                 |                       |                        |       |          |                 |                       |                        |       |          |                 |                       |                        |       |          |                 |                       |                        |       |          |                 |                       |                        |       |          |                 |                       |                        |       |          |                 |                       |                        |       |          |                 |                       |                        |       |          |                 |                       |                        |       |          |                 |                       |                        |       |          |                 |                       |                        |       |          |                 |                       |                        |       |          |                 |                       |                        |       |          |                 |                       |                        |       |          |                 |                       |                        |       |          |                 |                       |                        |       |          |                 |                       |                        |       |          |                 |                       |                        |       |          |                 |                       |                        |       |          |                 |                       |                        |       |          |                 |                       |                        |       |          |                 |                       |                        |       |          |                 |                       |                        |       |          |                 |                       |                        |       |          |                 |                       |                        |       |          |                 |                       |                        |       |          |                 |                       |                        |       |          |                 |                       |                        |       |          |                 |                       |                        |       |          |                 |                       |                        |       |          |                 |                       |                        |       |          |                 |                       |                        |       |          |                 |                       |                        |       |          |                 |                       |                        |       |          |                 |                       |                        |       |          |                 |                       |                        |       |          |                 |                       |                        |       |          |                 |                       |                        |       |          |                 |                       |                        |       |          |                 |                       |                        |       |          |                 |                       |                        |       |          |                 |                       |                        |       |          |                 |                       |                        |       |          |                 |                       |                        |       |          |                 |                       |                        |       |          |                 |                       |                        |       |          |                 |                       |                        |       |          |                 |                       |                        |       |          |                 |                       |                        |       |          |                 |                       |                        |       |          |                 |                       |                        |       |          |                 |                       |                        |       |          |                 |                       |                        |       |          |                 |                       |                        |       |          |                 |                       |                        |       |          |                 |                       |                        |       |          |                 |                       |                        |       |          |                 |                       |                        |       |          |                 |                       |                        |       |          |                 |                       |                        |       |          |                 |                       |                        |       |          |                 |                       |                        |       |          |                 |                       |                        |       |          |                 |                       |                        |       |          |                 |                       |                        |       |          |                 |                       |                        |       |          |                 |                       |                        |       |          |                 |                       |                        |       |          |                 |                       |                        |       |          |                 |                       |                        |       |          |                 |                       |                        |       |          |                 |                       |                        |       |          |                 |                       |                        |       |          |                 |                       |                        |       |          |                 |                       |                        |       |          |                 |                       |                        |       |          |                 |                       |                        |       |          |                 |                       |                        |       |          |                 |                       |                        |       |          |                 |                       |                        |       |          |                 |                       |                        |       |          |                 |                       |                        |       |          |                 |                       |                        |       |          |                 |                       |                        |       |          |                 |                       |                        |       |          |                 |                       |                        |       |          |                 |                       |                        |       |          |                 |                       |                        |       |          |                 |                       |                        |       |          |                 |                       |                        |       |          |                 |                       |                        |       |          |                 |                       |                        |       |          |                 |                       |                        |       |          |                 |                       |                        |       |          |                 |                       |                        |       |          |                 |                       |                        |       |          |                 |                       |
|                      |          |   |                     |                     | Всего              | Пшени-<br>ца                  | Ячмень         |                       |                        | Вес         | Коноп-<br>ля           |                 |                       |                        |                        | Подсол-<br>нух |                 |                       |                        |       |          |                 |                       |                        |       |          |                 |                       |                        |       |          |                 |                       |                        |       |          |                 |                       |                        |       |          |                 |                       |                        |       |          |                 |                       |                        |       |          |                 |                       |                        |       |          |                 |                       |                        |       |          |                 |                       |                        |       |          |                 |                       |                        |       |          |                 |                       |                        |       |          |                 |                       |                        |       |          |                 |                       |                        |       |          |                 |                       |                        |       |          |                 |                       |                        |       |          |                 |                       |                        |       |          |                 |                       |                        |       |          |                 |                       |                        |       |          |                 |                       |                        |       |          |                 |                       |                        |       |          |                 |                       |                        |       |          |                 |                       |                        |       |          |                 |                       |                        |       |          |                 |                       |                        |       |          |                 |                       |                        |       |          |                 |                       |                        |       |          |                 |                       |                        |       |          |                 |                       |                        |       |          |                 |                       |                        |       |          |                 |                       |                        |       |          |                 |                       |                        |       |          |                 |                       |                        |       |          |                 |                       |                        |       |          |                 |                       |                        |       |          |                 |                       |                        |       |          |                 |                       |                        |       |          |                 |                       |                        |       |          |                 |                       |                        |       |          |                 |                       |                        |       |          |                 |                       |                        |       |          |                 |                       |                        |       |          |                 |                       |                        |       |          |                 |                       |                        |       |          |                 |                       |                        |       |          |                 |                       |                        |       |          |                 |                       |                        |       |          |                 |                       |                        |       |          |                 |                       |                        |       |          |                 |                       |                        |       |          |                 |                       |                        |       |          |                 |                       |                        |       |          |                 |                       |                        |       |          |                 |                       |                        |       |          |                 |                       |                        |       |          |                 |                       |                        |       |          |                 |                       |                        |       |          |                 |                       |                        |       |          |                 |                       |                        |       |          |                 |                       |                        |       |          |                 |                       |                        |       |          |                 |                       |                        |       |          |                 |                       |                        |       |          |                 |                       |                        |       |          |                 |                       |                        |       |          |                 |                       |                        |       |          |                 |                       |                        |       |          |                 |                       |                        |       |          |                 |                       |                        |       |          |                 |                       |                        |       |          |                 |                       |                        |       |          |                 |                       |                        |       |          |                 |                       |                        |       |          |                 |                       |                        |       |          |                 |                       |                        |       |          |                 |                       |                        |       |          |                 |                       |                        |       |          |                 |                       |                        |       |          |                 |                       |                        |       |          |                 |                       |                        |       |          |                 |                       |                        |       |          |                 |                       |                        |       |          |                 |                       |                        |       |          |                 |                       |                        |       |          |                 |                       |                        |       |          |                 |                       |                        |       |          |                 |                       |                        |       |          |                 |                       |                        |       |          |                 |                       |                        |       |          |                 |                       |                        |       |          |                 |                       |                        |       |          |                 |                       |                        |       |          |                 |                       |                        |       |          |                 |                       |                        |       |          |                 |                       |                        |       |          |                 |                       |                        |       |          |                 |                       |                        |       |          |                 |                       |                        |       |          |                 |                       |
|                      |          |   |                     |                     | Бахчевые           | Овощи и семен-<br>ники овощей | Картофель (га) | Однолет-<br>ние травы | Многолет-<br>ние травы | Всего       | Силосные               | Корне-<br>плоды | Однолет-<br>ние травы | Многолет-<br>ние травы | Всего                  | Силосные       | Корне-<br>плоды | Однолет-<br>ние травы | Многолет-<br>ние травы | Всего | Силосные | Корне-<br>плоды | Однолет-<br>ние травы | Многолет-<br>ние травы | Всего | Силосные | Корне-<br>плоды | Однолет-<br>ние травы | Многолет-<br>ние травы | Всего | Силосные | Корне-<br>плоды | Однолет-<br>ние травы | Многолет-<br>ние травы | Всего | Силосные | Корне-<br>плоды | Однолет-<br>ние травы | Многолет-<br>ние травы | Всего | Силосные | Корне-<br>плоды | Однолет-<br>ние травы | Многолет-<br>ние травы | Всего | Силосные | Корне-<br>плоды | Однолет-<br>ние травы | Многолет-<br>ние травы | Всего | Силосные | Корне-<br>плоды | Однолет-<br>ние травы | Многолет-<br>ние травы | Всего | Силосные | Корне-<br>плоды | Однолет-<br>ние травы | Многолет-<br>ние травы | Всего | Силосные | Корне-<br>плоды | Однолет-<br>ние травы | Многолет-<br>ние травы | Всего | Силосные | Корне-<br>плоды | Однолет-<br>ние травы | Многолет-<br>ние травы | Всего | Силосные | Корне-<br>плоды | Однолет-<br>ние травы | Многолет-<br>ние травы | Всего | Силосные | Корне-<br>плоды | Однолет-<br>ние травы | Многолет-<br>ние травы | Всего | Силосные | Корне-<br>плоды | Однолет-<br>ние травы | Многолет-<br>ние травы | Всего | Силосные | Корне-<br>плоды | Однолет-<br>ние травы | Многолет-<br>ние травы | Всего | Силосные | Корне-<br>плоды | Однолет-<br>ние травы | Многолет-<br>ние травы | Всего | Силосные | Корне-<br>плоды | Однолет-<br>ние травы | Многолет-<br>ние травы | Всего | Силосные | Корне-<br>плоды | Однолет-<br>ние травы | Многолет-<br>ние травы | Всего | Силосные | Корне-<br>плоды | Однолет-<br>ние травы | Многолет-<br>ние травы | Всего | Силосные | Корне-<br>плоды | Однолет-<br>ние травы | Многолет-<br>ние травы | Всего | Силосные | Корне-<br>плоды | Однолет-<br>ние травы | Многолет-<br>ние травы | Всего | Силосные | Корне-<br>плоды | Однолет-<br>ние травы | Многолет-<br>ние травы | Всего | Силосные | Корне-<br>плоды | Однолет-<br>ние травы | Многолет-<br>ние травы | Всего | Силосные | Корне-<br>плоды | Однолет-<br>ние травы | Многолет-<br>ние травы | Всего | Силосные | Корне-<br>плоды | Однолет-<br>ние травы | Многолет-<br>ние травы | Всего | Силосные | Корне-<br>плоды | Однолет-<br>ние травы | Многолет-<br>ние травы | Всего | Силосные | Корне-<br>плоды | Однолет-<br>ние травы | Многолет-<br>ние травы | Всего | Силосные | Корне-<br>плоды | Однолет-<br>ние травы | Многолет-<br>ние травы | Всего | Силосные | Корне-<br>плоды | Однолет-<br>ние травы | Многолет-<br>ние травы | Всего | Силосные | Корне-<br>плоды | Однолет-<br>ние травы | Многолет-<br>ние травы | Всего | Силосные | Корне-<br>плоды | Однолет-<br>ние травы | Многолет-<br>ние травы | Всего | Силосные | Корне-<br>плоды | Однолет-<br>ние травы | Многолет-<br>ние травы | Всего | Силосные | Корне-<br>плоды | Однолет-<br>ние травы | Многолет-<br>ние травы | Всего | Силосные | Корне-<br>плоды | Однолет-<br>ние травы | Многолет-<br>ние травы | Всего | Силосные | Корне-<br>плоды | Однолет-<br>ние травы | Многолет-<br>ние травы | Всего | Силосные | Корне-<br>плоды | Однолет-<br>ние травы | Многолет-<br>ние травы | Всего | Силосные | Корне-<br>плоды | Однолет-<br>ние травы | Многолет-<br>ние травы | Всего | Силосные | Корне-<br>плоды | Однолет-<br>ние травы | Многолет-<br>ние травы | Всего | Силосные | Корне-<br>плоды | Однолет-<br>ние травы | Многолет-<br>ние травы | Всего | Силосные | Корне-<br>плоды | Однолет-<br>ние травы | Многолет-<br>ние травы | Всего | Силосные | Корне-<br>плоды | Однолет-<br>ние травы | Многолет-<br>ние травы | Всего | Силосные | Корне-<br>плоды | Однолет-<br>ние травы | Многолет-<br>ние травы | Всего | Силосные | Корне-<br>плоды | Однолет-<br>ние травы | Многолет-<br>ние травы | Всего | Силосные | Корне-<br>плоды | Однолет-<br>ние травы | Многолет-<br>ние травы | Всего | Силосные | Корне-<br>плоды | Однолет-<br>ние травы | Многолет-<br>ние травы | Всего | Силосные | Корне-<br>плоды | Однолет-<br>ние травы | Многолет-<br>ние травы | Всего | Силосные | Корне-<br>плоды | Однолет-<br>ние травы | Многолет-<br>ние травы | Всего | Силосные | Корне-<br>плоды | Однолет-<br>ние травы | Многолет-<br>ние травы | Всего | Силосные | Корне-<br>плоды | Однолет-<br>ние травы | Многолет-<br>ние травы | Всего | Силосные | Корне-<br>плоды | Однолет-<br>ние травы | Многолет-<br>ние травы | Всего | Силосные | Корне-<br>плоды | Однолет-<br>ние травы | Многолет-<br>ние травы | Всего | Силосные | Корне-<br>плоды | Однолет-<br>ние травы | Многолет-<br>ние травы | Всего | Силосные | Корне-<br>плоды | Однолет-<br>ние травы | Многолет-<br>ние травы | Всего | Силосные | Корне-<br>плоды | Однолет-<br>ние травы | Многолет-<br>ние травы | Всего | Силосные | Корне-<br>плоды | Однолет-<br>ние травы | Многолет-<br>ние травы | Всего | Силосные | Корне-<br>плоды | Однолет-<br>ние травы | Многолет-<br>ние травы | Всего | Силосные | Корне-<br>плоды | Однолет-<br>ние травы | Многолет-<br>ние травы | Всего | Силосные | Корне-<br>плоды | Однолет-<br>ние травы | Многолет-<br>ние травы | Всего | Силосные | Корне-<br>плоды | Однолет-<br>ние травы | Многолет-<br>ние травы | Всего | Силосные | Корне-<br>плоды | Однолет-<br>ние травы | Многолет-<br>ние травы | Всего | Силосные | Корне-<br>плоды | Однолет-<br>ние травы | Многолет-<br>ние травы | Всего | Силосные | Корне-<br>плоды | Однолет-<br>ние травы | Многолет-<br>ние травы | Всего | Силосные | Корне-<br>плоды | Однолет-<br>ние травы | Многолет-<br>ние травы | Всего | Силосные | Корне-<br>плоды | Однолет-<br>ние травы | Многолет-<br>ние травы | Всего | Силосные | Корне-<br>плоды | Однолет-<br>ние травы | Многолет-<br>ние травы | Всего | Силосные | Корне-<br>плоды | Однолет-<br>ние травы | Многолет-<br>ние травы | Всего | Силосные | Корне-<br>плоды | Однолет-<br>ние травы | Многолет-<br>ние травы | Всего | Силосные | Корне-<br>плоды | Однолет-<br>ние травы | Многолет-<br>ние травы | Всего | Силосные | Корне-<br>плоды | Однолет-<br>ние травы | Многолет-<br>ние травы | Всего | Силосные | Корне-<br>плоды | Однолет-<br>ние травы | Многолет-<br>ние травы | Всего | Силосные | Корне-<br>плоды | Однолет-<br>ние травы | Многолет-<br>ние травы | Всего | Силосные | Корне-<br>плоды | Однолет-<br>ние травы | Многолет-<br>ние травы | Всего | Силосные | Корне-<br>плоды | Однолет-<br>ние травы | Многолет-<br>ние травы | Всего | Силосные | Корне-<br>плоды | Однолет-<br>ние травы | Многолет-<br>ние травы | Всего | Силосные | Корне-<br>плоды | Однолет-<br>ние травы | Многолет-<br>ние травы | Всего | Силосные | Корне-<br>плоды | Однолет-<br>ние травы | Многолет-<br>ние травы | Всего | Силосные | Корне-<br>плоды | Однолет-<br>ние травы | Многолет-<br>ние травы | Всего | Силосные | Корне-<br>плоды | Однолет-<br>ние травы | Многолет-<br>ние травы | Всего | Силосные | Корне-<br>плоды | Однолет-<br>ние травы | Многолет-<br>ние травы | Всего | Силосные | Корне-<br>плоды | Однолет-<br>ние травы | Многолет-<br>ние травы | Всего | Силосные | Корне-<br>плоды | Однолет-<br>ние травы | Многолет-<br>ние травы | Всего | Силосные | Корне-<br>плоды | Однолет-<br>ние травы | Многолет-<br>ние травы | Всего | Силосные | Корне-<br>плоды | Однолет-<br>ние травы | Многолет-<br>ние травы | Всего | Силосные | Корне-<br>плоды | Однолет-<br>ние травы | Многолет-<br>ние травы | Всего | Силосные | Корне-<br>плоды | Однолет-<br>ние травы | Многолет-<br>ние травы | Всего | Силосные | Корне-<br>плоды | Однолет-<br>ние травы | Многолет-<br>ние травы | Всего | Силосные | Корне-<br>плоды | Однолет-<br>ние травы | Многолет-<br>ние травы | Всего | Силосные | Корне-<br>плоды | Однолет-<br>ние травы | Многолет-<br>ние травы | Всего | Силосные | Корне-<br>плоды | Однолет-<br>ние травы | Многолет-<br>ние травы | Всего | Силосные | Корне-<br>плоды | Однолет-<br>ние травы | Многолет-<br>ние травы | Всего | Силосные | Корне-<br>плоды | Однолет-<br>ние травы | Многолет-<br>ние травы | Всего | Силосные | Корне-<br>плоды | Однолет-<br>ние травы | Многолет-<br>ние травы | Всего | Силосные | Корне-<br>плоды | Однолет-<br>ние травы | Многолет-<br>ние травы | Всего | Силосные | Корне-<br>плоды | Однолет-<br>ние травы | Многолет-<br>ние травы | Всего | Силосные | Корне-<br>плоды | Однолет-<br>ние травы | Многолет-<br>ние травы | Всего | Силосные | Корне-<br>плоды | Однолет-<br>ние травы | Многолет-<br>ние травы | Всего | Силосные | Корне-<br>плоды | Однолет-<br>ние травы | Многолет-<br>ние травы | Всего | Силосные | Корне-<br>плоды | Однолет-<br>ние травы | Многолет-<br>ние травы | Всего | Силосные | Корне-<br>плоды | Однолет-<br>ние травы |



[illegible]



| Наименование районов | Культуры               | Всего озимых и яро-<br>вых в 1935 году (в га) | Всего озимых (в га) | Всего яровых (в га) | В т о м ч и с л е  |              |        |             |             |       |     |                        |             |                 | Овощи и семен-<br>ники | Бахчевые |                       |                        |
|----------------------|------------------------|---|---------------------|---------------------|--------------------|--------------|--------|-------------|-------------|-------|-----|------------------------|-------------|-----------------|------------------------|----------|-----------------------|------------------------|
|                      |                        |   |                     |                     | Зерновых и бобовых |              |        | Технических |             |       |     | Всего кормовых<br>(га) | В том числе |                 |                        |          |                       |                        |
|                      |                        |   |                     |                     | В том числе        |              |        | Всего       | В том числе |       |     |                        | Силосные    | Корне-<br>плоды |                        |          | Однолет-<br>ные травы | Многолет-<br>ные травы |
|                      |                        |   |                     |                     | Всего              | Пше-<br>ница | Ячмень |             | Овес        | Всего | Лен |                        |             |                 |                        |          |                       |                        |
| ЗНАМЕНСКИЙ           | Землеполь-<br>зователи |   |                     |                     |                    |              |        |             |             |       |     |                        |             |                 |                        |          |                       |                        |
|                      | Гос. и кооп. сектор    | 628   | 97                  | 531                 | 472                | 104          | 7      | 301         | 11          | 1     | —   | —                      | 3           | —               | —                      | 47       |                       |                        |
|                      | Рабоч. и служ.         | 24  | 1                   | 23                  | 7                  | 1            | 1      | 3           | —           | —     | —   | —                      | —           | —               | 15                     | 1        |                       |                        |
|                      | Колхозы                | 22217   | 5319                | 16898               | 14011              | 4997         | 341    | 7487        | 1999        | 1860  | 90  | 12                     | 52          | 67              | 323                    | 13       |                       |                        |
|                      | Колхозники             | 1083  | 1                   | 1082                | 71                 | 6            | 38     | 6           | 3           | 2     | 1   | —                      | 22          | 22              | —                      | 880      |                       |                        |
| Единоличники         | 3637                   | 1241  | 2396                | 1714                | 699                | 106          | 640    | 268         | 254         | 12    | —   | 12                     | 12          | —               | 307                    | 31       |                       |                        |
|                      | Всего по р-ну          | 27589   | 6659                | 20930               | 16365              | 5807         | 493    | 8436        | 2271        | 2117  | 103 | 168                    | 89          | 67              | 1572                   | 162      |                       |                        |
| КОЛОСОВСКИЙ          | Гос. и кооп. сектор    | 1871  | 197                 | 1674                | 1505               | 466          | 91     | 890         | 23          | —     | 7   | 15                     | 108         | 1               | —                      | 32       | 5                     |                        |
|                      | Рабоч. и служ.         | 56  | —                   | 56                  | 1                  | 1            | —      | —           | —           | —     | —   | —                      | —           | —               | —                      | 52       | 3                     |                        |
|                      | Колхозы                | 19603   | 3186                | 16417               | 14723              | 6055         | 109    | 6512        | 1192        | 690   | 182 | 6                      | 59          | 50              | 24                     | 352      | 1                     |                        |
|                      | Колхозники             | 648   | —                   | 648                 | —                  | —            | —      | —           | 39          | 7     | 33  | —                      | —           | —               | —                      | 520      | 89                    |                        |
|                      | Единоличники           | 2862  | 526                 | 2336                | 1741               | 887          | 11     | 314         | 172         | 86    | 28  | —                      | —           | —               | —                      | 191      | 32                    |                        |
|                      | Всего по р-ну          | 25040   | 3909                | 21131               | 18170              | 7409         | 211    | 7716        | 1426        | 783   | 250 | 21                     | 167         | 51              | 13117                  | 130      |                       |                        |
| МУРОМЦЕВСКИЙ         | Гос. и кооп. сектор    | 883   | 201                 | 682                 | 587                | 187          | —      | 164         | 53          | 1     | —   | +                      | —           | 2               | —                      | 37       | 3                     |                        |
|                      | Рабоч. и служ.         | 58  | 7                   | 51                  | 7                  | 1            | —      | 1           | 1           | —     | —   | —                      | —           | —               | —                      | 39       | 4                     |                        |
|                      | Колхозы                | 41914   | 10590               | 31324               | 25605              | 6337         | 2      | 11331       | 4933        | 3116  | 289 | —                      | 42          | 89              | 16                     | 546      | 12                    |                        |
|                      | Колхозники             | 1391  | —                   | 1391                | 10                 | —            | —      | 1           | 10          | 3     | 7   | —                      | —           | 14              | —                      | 1196     | 163                   |                        |
|                      | Единоличники           | 4349  | 1183                | 3166                | 2856               | 513          | 15     | 486         | 503         | 262   | 32  | —                      | —           | 11              | —                      | 267      | 33                    |                        |
|                      | Всего по р-ну          | 48595   | 11981               | 36614               | 28565              | 7038         | 17     | 11983       | 5500        | 3382  | 328 | 179                    | 42          | 116             | 5209                   | 215      |                       |                        |



| СЕДЬЛНИКОВСКИЙ      |         |        |         |         |         |       |        |       |       |       |       |        |       |       |   |
|---------------------|---------|--------|---------|---------|---------|-------|--------|-------|-------|-------|-------|--------|-------|-------|---|
| Гос. и кооп. сектор | 478     | 108    | 370     | 338     | 34      | —     | 148    | 2     | 1     | —     | —     | —      | 2     | —     | — |
| Рабоч. и служ.      | 25      | —      | 25      | 3       | 1       | —     | 1      | —     | —     | —     | —     | —      | —     | —     | — |
| Колхозы             | 26290   | 8015   | 18275   | 13123   | 1719    | 195   | 7759   | 3501  | 3065  | 416   | —     | —      | —     | —     | — |
| Колхозники          | 1238    | 1      | 1237    | 54      | 1       | —     | 5      | 43    | 16    | 25    | —     | —      | —     | —     | — |
| Единоличники        | 5852    | 1359   | 4493    | 3174    | 664     | 106   | 1224   | 719   | 608   | 110   | —     | —      | —     | —     | — |
| Всего по р-ну       | 33883   | 9483   | 24400   | 16692   | 2419    | 301   | 9137   | 1265  | 3690  | 551   | —     | —      | 192   | 8     | — |
| Гос. и кооп. сектор | 1642    | 261    | 1381    | 1213    | 308     | —     | 834    | 8     | —     | —     | —     | —      | 29    | —     | — |
| Рабоч. и служ.      | 99      | 1      | 98      | 2       | 1       | —     | 1      | —     | —     | —     | —     | —      | —     | —     | — |
| Колхозы             | 26798   | 5185   | 21613   | 18545   | 7289    | 152   | 9403   | 2131  | 1763  | 104   | —     | —      | —     | —     | — |
| Колхозники          | 988     | 2      | 936     | 3       | —       | 2     | —      | 3     | 2     | 1     | —     | —      | 332   | 4     | — |
| Единоличники        | 3733    | 937    | 2796    | 2168    | 1838    | 45    | 753    | 317   | 295   | 15    | —     | —      | 2     | —     | — |
| Всего по р-ну       | 33210   | 6386   | 26824   | 21931   | 8436    | 199   | 10991  | 2459  | 2060  | 120   | —     | —      | 366   | 4     | — |
| Гос. и кооп. сектор | 446     | 91     | 355     | 318     | 59      | —     | 246    | —     | —     | —     | —     | —      | 4     | —     | — |
| Рабоч. и служ.      | 32      | —      | 32      | 1       | —       | 1     | —      | —     | —     | —     | —     | —      | —     | —     | — |
| Колхозы             | 14554   | 3685   | 10869   | 8981    | 2729    | 371   | 5257   | 1453  | 1424  | 30    | —     | —      | —     | —     | — |
| Колхозники          | 781     | 47     | 734     | 12      | 2       | 4     | 4      | —     | —     | —     | —     | —      | 89    | —     | — |
| Единоличники        | 3143    | 806    | 2337    | 1635    | 415     | 131   | 77     | 421   | 414   | 7     | —     | —      | 2     | —     | — |
| Всего по р-ну       | 18956   | 4629   | 14327   | 10947   | 3205    | 512   | 6277   | 1874  | 1838  | 37    | —     | —      | 95    | —     | — |
| Гос. и кооп. сектор | 462     | 101    | 361     | 320     | 97      | —     | 208    | —     | —     | —     | —     | —      | —     | —     | — |
| Рабоч. и служ.      | 13      | —      | 13      | 2       | 2       | —     | —      | —     | —     | —     | —     | —      | —     | —     | — |
| Колхозы             | 16796   | 4563   | 12233   | 9562    | 3943    | 290   | 5259   | 2267  | 2206  | 57    | —     | —      | —     | —     | — |
| Колхозники          | 649     | 41     | 608     | 52      | 34      | 7     | 6      | 4     | 4     | —     | —     | —      | 17    | 3     | — |
| Единоличники        | 1610    | 697    | 913     | 659     | 271     | 30    | 280    | 144   | 141   | 3     | —     | —      | —     | —     | — |
| Всего по р-ну       | 19530   | 5402   | 14128   | 10595   | 4347    | 340   | 5753   | 2415  | 2351  | 60    | —     | —      | 17    | 3     | — |
| Гос. и кооп. сектор | 489116  | 26157  | 415070  | 354363  | 193014  | 22437 | 122468 | 3074  | 62    | 1246  | 179   | 435211 | 11928 | 3001  | — |
| Рабоч. и служ.      | 9700    | 154    | 9626    | 929     | 550     | 64    | 145    | 76    | 6     | 6     | 38    | 21     | —     | 1     | — |
| Колхозы             | 185371  | 237804 | 1612121 | 1470786 | 910199  | 49422 | 412215 | 79956 | 36536 | 9036  | 20670 | 26445  | 7410  | 50401 | — |
| Колхозники          | 43078   | 702    | 48376   | 635     | 179     | 127   | 46     | 2117  | 371   | 545   | 1096  | 110    | —     | 110   | — |
| Единоличники        | 72021   | 18574  | 53445   | 39327   | 15563   | 2344  | 11360  | 5456  | 3017  | 567   | 371   | 87     | —     | 71    | — |
| Всего по области    | 2458366 | 283391 | 2138533 | 1865140 | 1119510 | 71394 | 546234 | 90679 | 40709 | 10236 | 23427 | 70164  | 19339 | 8270  | — |
| Гос. и кооп. сектор | 489116  | 26157  | 415070  | 354363  | 193014  | 22437 | 122468 | 3074  | 62    | 1246  | 179   | 435211 | 11928 | 3001  | — |
| Рабоч. и служ.      | 9700    | 154    | 9626    | 929     | 550     | 64    | 145    | 76    | 6     | 6     | 38    | 21     | —     | 1     | — |
| Колхозы             | 185371  | 237804 | 1612121 | 1470786 | 910199  | 49422 | 412215 | 79956 | 36536 | 9036  | 20670 | 26445  | 7410  | 50401 | — |
| Колхозники          | 43078   | 702    | 48376   | 635     | 179     | 127   | 46     | 2117  | 371   | 545   | 1096  | 110    | —     | 110   | — |
| Единоличники        | 72021   | 18574  | 53445   | 39327   | 15563   | 2344  | 11360  | 5456  | 3017  | 567   | 371   | 87     | —     | 71    | — |
| Всего по области    | 2458366 | 283391 | 2138533 | 1865140 | 1119510 | 71394 | 546234 | 90679 | 40709 | 10236 | 23427 | 70164  | 19339 | 8270  | — |
| Гос. и кооп. сектор | 489116  | 26157  | 415070  | 354363  | 193014  | 22437 | 122468 | 3074  | 62    | 1246  | 179   | 435211 | 11928 | 3001  | — |
| Рабоч. и служ.      | 9700    | 154    | 9626    | 929     | 550     | 64    | 145    | 76    | 6     | 6     | 38    | 21     | —     | 1     | — |
| Колхозы             | 185371  | 237804 | 1612121 | 1470786 | 910199  | 49422 | 412215 | 79956 | 36536 | 9036  | 20670 | 26445  | 7410  | 50401 | — |
| Колхозники          | 43078   | 702    | 48376   | 635     | 179     | 127   | 46     | 2117  | 371   | 545   | 1096  | 110    | —     | 110   | — |
| Единоличники        | 72021   | 18574  | 53445   | 39327   | 15563   | 2344  | 11360  | 5456  | 3017  | 567   | 371   | 87     | —     | 71    | — |
| Всего по области    | 2458366 | 283391 | 2138533 | 1865140 | 1119510 | 71394 | 546234 | 90679 | 40709 | 10236 | 23427 | 70164  | 19339 | 8270  | — |



Розничная торговая сеть, товарооборот по торговым системам районов и городов Омской области

По состоянию на 1 апреля 1936 г.

(Данные торговой переписи 1935 года)

Таблица № 20

| Наименование районов, поселков, округов и городов | Число торговых точек по системам |             |                  |       |                  |                   |                  |             |                  |       | Оборот розничных предприятий по системам и специализации за 1 квартал 1935 года (тыс. рублей) |                   |             |                  |       |                         |                   |             |                  |       |                  |                   |                  |             |                  |        |                  |                   |                         |                         |                |             |
|---|----------------------------------|-------------|------------------|-------|------------------|-------------------|------------------|-------------|------------------|-------|---|-------------------|-------------|------------------|-------|-------------------------|-------------------|-------------|------------------|-------|------------------|-------------------|------------------|-------------|------------------|--------|------------------|-------------------|-------------------------|-------------------------|----------------|-------------|
|   | Всего                            |             |                  |       |                  | В том числе       |                  |             |                  |       | В том числе по системам   |                   |             |                  |       | Оборот по специализации |                   |             |                  |       |                  |                   |                  |             |                  |        |                  |                   |                         |                         |                |             |
|   | Системы                          |             |                  |       |                  | Магаз. и лавки    |                  |             |                  |       | Ларьки и палат.   |                   |             |                  |       | Всего по всем системам  |                   |             |                  |       |                  |                   |                  |             |                  |        |                  |                   |                         |                         |                |             |
|   | По всем системам                 | Госторг. НК | Госторг. про-чая | Остры | Потребкооперация | Прочая кооперация | По всем системам | Госторг. НК | Госторг. про-чая | Остры | Потребкооперация  | Прочая кооперация | Госторг. НК | Госторг. про-чая | Остры | Потребкооперация        | Прочая кооперация | Госторг. НК | Госторг. про-чая | Остры | Потребкооперация | Прочая кооперация | По всем системам | Госторг. НК | Госторг. про-чая | Остры  | Потребкооперация | Прочая кооперация | В том числе по системам | Оборот по специализации |                |             |
|   |                                  |             |                  |       |                  |                   |                  |             |                  |       |   |                   |             |                  |       |                         |                   |             |                  |       |                  |                   |                  |             |                  |        |                  |                   |                         | Не продано              | Производствен. | (мешан-ные) |
| Абатский  | 44                               | 1           | 2                | —     | 40               | 1                 | 39               | 1           | 2                | —     | 35  | 1                 | 5           | —                | —     | —                       | —                 | 831,0       | 49,4             | 63,0  | —                | 692,0             | 26,6             | 130,3       | 0,3              | 700,4  |                  |                   |                         |                         |                |             |
| Дзювский  | 40                               | 1           | 5                | 11    | 23               | —                 | 39               | 1           | 4                | —     | 23  | —                 | 1           | —                | —     | —                       | —                 | 1243,0      | 62,3             | 254,9 | —                | 672,4             | —                | 289,3       | 11,0             | 942,7  |                  |                   |                         |                         |                |             |
| Армязонский                                       | 43                               | —           | 4                | —     | 39               | —                 | 31               | —           | 4                | —     | 27  | —                 | 12          | —                | —     | —                       | —                 | 362,7       | —                | 45,3  | —                | 317,4             | —                | 42,6        | 7,4              | 312,7  |                  |                   |                         |                         |                |             |
| Аромашевский                                      | 64                               | 6           | 8                | —     | 50               | —                 | 48               | 1           | 8                | —     | 39  | —                 | 16          | —                | —     | —                       | —                 | 1102,4      | 98,5             | 156,0 | —                | 847,9             | —                | 148,2       | 7,8              | 946,4  |                  |                   |                         |                         |                |             |
| Бердюжский  | 69                               | 10          | 8                | —     | 51               | —                 | 43               | 1           | 6                | —     | 36  | —                 | 26          | —                | —     | —                       | —                 | 754,4       | 78,4             | 84,3  | —                | 591,7             | —                | 214,4       | 31,5             | 508,5  |                  |                   |                         |                         |                |             |
| Большереченский                                   | 99                               | 5           | 13               | —     | 81               | —                 | 75               | 5           | 13               | —     | 57  | —                 | 24          | —                | —     | —                       | —                 | 2368,0      | 228,2            | 720,9 | —                | 1418,9            | —                | 538,5       | 113,1            | 1716,4 |                  |                   |                         |                         |                |             |
| Велижанский                                       | 34                               | 2           | 5                | 2     | 25               | —                 | 32               | 2           | 5                | —     | 24  | —                 | 2           | —                | 1     | —                       | —                 | 649,4       | 60,9             | 135,7 | —                | 422,1             | —                | 135,7       | —                | 513,7  |                  |                   |                         |                         |                |             |
| В.-Тавдинский                                     | 41                               | 5           | 7                | 11    | 18               | —                 | 41               | 5           | 7                | —     | 18  | —                 | —           | —                | —     | —                       | —                 | 944,0       | 164,8            | 158,5 | —                | 182,8             | —                | 188,6       | —                | 753,4  |                  |                   |                         |                         |                |             |
| Пос. В.-Тавда                                     | 44                               | 7           | 5                | 8     | 14               | 10                | 28               | 7           | 4                | 5     | 12  | —                 | 16          | —                | 3     | 2                       | 10                | 2638,4      | 541,7            | 267,3 | 456,2            | 1088,1            | 185,1            | 630,4       | 250,3            | 1657,7 |                  |                   |                         |                         |                |             |
| Итого по району                                   | 85                               | 12          | 12               | 19    | 32               | 10                | 69               | 12          | 11               | 16    | 30  | —                 | 16          | 10               | 3     | 2                       | 10                | 3482,4      | 706,5            | 425,8 | 894,1            | 1270,9            | 185,1            | 819,0       | 250,3            | 2413,1 |                  |                   |                         |                         |                |             |
| Викуловский                                       | 67                               | 7           | 7                | —     | 53               | —                 | 61               | 6           | 7                | —     | 48  | —                 | 6           | —                | —     | —                       | —                 | 915,3       | 120,0            | 121,8 | —                | 673,5             | —                | 130,4       | 18,8             | 766,1  |                  |                   |                         |                         |                |             |
| Голышмановский                                    | 80                               | 2           | 11               | —     | 67               | —                 | 76               | 2           | 7                | —     | 67  | —                 | 4           | —                | —     | —                       | —                 | 1477,6      | 141,7            | 210,9 | —                | 1125,0            | —                | 334,9       | 38,7             | 1104,0 |                  |                   |                         |                         |                |             |
| Изылбашский                                       | 32                               | 2           | 3                | —     | 27               | —                 | 30               | 2           | 3                | —     | 25  | —                 | 2           | —                | —     | —                       | —                 | 727,8       | 66,5             | 157,1 | —                | 504,2             | —                | 190,6       | 1,1              | 536,1  |                  |                   |                         |                         |                |             |
| Горьковский                                       | 92                               | 7           | 7                | —     | 78               | —                 | 87               | 7           | 7                | —     | 73  | —                 | 5           | —                | —     | —                       | —                 | 1934,2      | 218,2            | 290,1 | —                | 1425,9            | —                | 308,8       | 6,0              | 1619,4 |                  |                   |                         |                         |                |             |
| Исетский  | 53                               | 2           | 7                | 7     | 37               | —                 | 47               | 2           | 7                | 1     | 37  | —                 | 6           | —                | —     | —                       | —                 | 1114,9      | 171,3            | 116,7 | 232,3            | 594,6             | —                | 113,9       | 12,5             | 988,5  |                  |                   |                         |                         |                |             |
| Исилькульский                                     | 83                               | 3           | 14               | 10    | 54               | 2                 | 68               | 3           | 8                | 7     | 49  | 1                 | 6           | —                | —     | —                       | —                 | 3104,4      | 133,8            | 796,0 | 507,7            | 1591,3            | 75,6             | 902,1       | 126,8            | 2075,5 |                  |                   |                         |                         |                |             |
| Ишимский  | 64                               | 1           | 10               | —     | 53               | —                 | 61               | 1           | 9                | —     | 51  | —                 | 3           | —                | —     | —                       | —                 | 898,8       | 28,6             | 143,8 | —                | 726,4             | —                | 142,9       | 0,9              | 753,0  |                  |                   |                         |                         |                |             |
| Г. Ишим   | 81                               | 15          | 17               | 13    | 27               | 9                 | 60               | 12          | 10               | 2     | 24  | 2                 | 21          | 7                | —     | —                       | —                 | 5356,2      | 1035,2           | 429,1 | 1492,8           | 2319,2            | 79,9             | 1922,4      | 628,1            | 2803,7 |                  |                   |                         |                         |                |             |
| Итого по району                                   | 145                              | 16          | 27               | 13    | 80               | 9                 | 121              | 13          | 19               | 12    | 75  | 2                 | 24          | 7                | 1     | 1                       | 7                 | 6255,0      | 1063,8           | 572,9 | 1492,8           | 3045,6            | 79,9             | 2065,3      | 629,0            | 3560,7 |                  |                   |                         |                         |                |             |



|                  |     |    |     |     |     |    |     |    |    |    |     |    |     |    |    |         |        |        |        |        |        |        |        |        |
|------------------|-----|----|-----|-----|-----|----|-----|----|----|----|-----|----|-----|----|----|---------|--------|--------|--------|--------|--------|--------|--------|--------|
| Казанский        | 48  | 2  | 3   | —   | 43  | —  | 45  | 1  | 3  | 1  | —   | 1  | —   | 2  | —  | 744,2   | 41,3   | 102,6  | —      | 600,3  | —      | 121,5  | —      | 622,7  |
| Калачинский      | 65  | 3  | 7   | 4   | 50  | 1  | 52  | 3  | 6  | 1  | 42  | —  | 13  | —  | 1  | 2173,9  | 357,2  | 390,0  | 136,4  | 1288,2 | 2,1    | 384,5  | 68,0   | 1720,5 |
| Кормиловский     | 46  | 2  | 6   | 1   | 37  | —  | 42  | 2  | 5  | —  | 33  | —  | 4   | —  | —  | 1319,6  | 984    | 255,8  | 11,9   | 953,5  | —      | 264,2  | 8,7    | 1051,7 |
| Крутинский       | 99  | 5  | 11  | —   | 82  | 1  | 72  | 5  | 9  | —  | 58  | —  | 27  | —  | 1  | 1757,4  | 197,2  | 321,2  | —      | 1237,6 | 1,4    | 270,7  | 28,5   | 1458,2 |
| Любинский        | 75  | 4  | 5   | 5   | 58  | 3  | 61  | 4  | 5  | —  | 51  | —  | 14  | —  | 2  | 3134,6  | 219,4  | 940,6  | 152,1  | 1760,5 | 61,9   | 1024,5 | 57,9   | 2052,1 |
| Марьяновский     | 32  | 1  | 1   | 10  | 20  | —  | 17  | 1  | 1  | —  | 15  | —  | 15  | —  | 5  | 856,1   | 20,7   | 71,8   | 221,6  | 542,0  | —      | 582,1  | 29,9   | 1052,7 |
| Москаленский     | 49  | —  | 9   | 1   | 37  | 2  | 42  | —  | 7  | —  | 33  | —  | 7   | —  | 4  | 1664,7  | —      | 569,1  | 36,3   | 1032,1 | 27,2   | 582,1  | 29,9   | 1052,7 |
| Называевский     | 54  | 1  | 1   | —   | 53  | —  | 54  | —  | 1  | —  | 53  | —  | —   | —  | —  | 962,4   | —      | 16,0   | —      | 946,4  | —      | 16,0   | —      | 946,4  |
| Нос. Называевка  | 22  | 4  | 6   | 6   | 2   | 4  | 12  | 1  | 4  | 3  | 2   | 10 | 3   | 2  | 2  | 1159,4  | 198,4  | 258,0  | 284,6  | 370,7  | 47,7   | 404,1  | 344,5  | 410,8  |
| Итого по району  | 76  | 4  | 7   | 6   | 55  | 4  | 66  | 1  | 5  | 3  | 55  | 1  | 10  | 3  | 2  | 2121,8  | 198,4  | 284,0  | 284,6  | 1317,1 | 47,7   | 420,1  | 344,5  | 1357,2 |
| Н-Тавдинский     | 48  | 3  | 8   | 4   | 28  | 5  | 40  | 3  | 7  | —  | 26  | —  | 8   | —  | 1  | 1047,2  | 65,2   | 153,4  | 147,9  | 662,8  | 17,9   | 143,0  | 10,7   | 893,5  |
| Ново-Займский    | 61  | 2  | 8   | 15  | 36  | —  | 57  | 1  | 6  | 1  | 35  | —  | 4   | 1  | 2  | 1271,1  | 161,2  | 222,4  | 168,9  | 724,6  | —      | 344,8  | 5,0    | 927,3  |
| Одесский         | 35  | 2  | 3   | —   | 30  | —  | 35  | 2  | 3  | —  | 30  | —  | —   | —  | —  | 995,6   | 27,3   | 185,9  | —      | 781,9  | —      | 185,9  | —      | 809,7  |
| Окопешниковск.   | 35  | 3  | 1   | —   | 31  | —  | 33  | 3  | 1  | —  | 29  | —  | 2   | —  | 2  | 799,2   | 74,2   | 57,3   | —      | 667,9  | —      | 57,3   | 1,3    | 740,6  |
| Омский           | 89  | 3  | 16  | 1   | 69  | —  | 78  | 3  | 12 | 4  | 62  | —  | 11  | —  | 7  | 2493    | 150    | 522    | 45     | 1776   | —      | 727    | 5      | 1761   |
| Г. Омск          | 477 | 81 | 130 | 108 | 113 | 45 | 345 | 71 | 78 | 52 | 93  | 20 | 132 | 10 | 25 | 4576    | 12690  | 8342   | 8104   | 14290  | 1950   | 10597  | 6816   | 27962  |
| Итого по району  | 566 | 84 | 146 | 109 | 182 | 45 | 423 | 74 | 90 | 56 | 155 | 20 | 143 | 10 | 25 | 47769   | 12840  | 8364   | 8149   | 16066  | 1950   | 11325  | 6821   | 29723  |
| Смутинский       | 59  | 4  | 8   | 1   | 46  | —  | 54  | 3  | 4  | 4  | 46  | —  | 5   | 1  | 4  | 4799,9  | 301,8  | 245,8  | 276,9  | 975,4  | —      | 260,8  | 18,7   | 1520,4 |
| Павлоградский    | 67  | 2  | 5   | 7   | 52  | —  | 59  | 2  | 5  | —  | 48  | 1  | 8   | —  | 4  | 2186,3  | 182,9  | 249,1  | 121,3  | 1590,7 | 42,3   | 239,5  | 9,6    | 1937,2 |
| Полтавский       | 52  | 1  | 4   | —   | 47  | —  | 51  | 1  | 3  | —  | 47  | —  | 1   | —  | —  | 1402,8  | 19,9   | 300,2  | —      | 1082,7 | —      | 284,9  | 15,3   | 1102,6 |
| Русско-Полянский | 39  | 1  | 1   | —   | 37  | —  | 39  | 1  | 1  | —  | 37  | —  | —   | —  | —  | 769,0   | 2,1    | 38,5   | —      | 728,4  | —      | 99,4   | —      | 669,6  |
| Саргатский       | 48  | 1  | 3   | —   | 44  | —  | 35  | 1  | 3  | —  | 31  | —  | 13  | —  | 13 | 1006,9  | 64,1   | 145,2  | —      | 797,6  | —      | 174,0  | 4,8    | 823,1  |
| Маслянский       | 62  | 7  | 5   | —   | 50  | —  | 58  | 7  | 5  | —  | 46  | —  | 4   | —  | 4  | 1233,6  | 140,8  | 55,8   | —      | 1037,0 | —      | 62,8   | 8,2    | 1162,6 |
| Сорокинский      | 43  | 1  | 3   | —   | 39  | —  | 38  | 1  | 3  | —  | 34  | —  | 5   | —  | 5  | 465,8   | 41,0   | 46,3   | —      | 378,5  | —      | 74,1   | —      | 391,7  |
| Гаврический      | 46  | 1  | 3   | —   | 42  | —  | 45  | 1  | 2  | —  | 42  | —  | 1   | —  | 1  | 1199,8  | 55,9   | 64,0   | —      | 1079,9 | —      | 62,4   | 1,6    | 1135,8 |
| Тюкалинский      | 73  | 2  | 5   | —   | 66  | —  | 43  | 1  | 4  | 1  | 38  | —  | 20  | 1  | 1  | 1215,1  | 56,9   | 280,0  | —      | 878,2  | —      | 327,9  | —      | 887,2  |
| Гор. Тюкалинск   | 20  | 3  | 4   | —   | 9   | 4  | 9   | 2  | 3  | 1  | 4   | —  | 11  | 1  | 1  | 1092,0  | 279,9  | 243,5  | —      | 529,9  | 38,7   | 229,9  | 60,8   | 801,3  |
| Итого по району  | 93  | 5  | 9   | —   | 75  | 4  | 52  | 3  | 7  | 2  | 42  | —  | 41  | 2  | —  | 2307,1  | 336,8  | 523,5  | —      | 1408,1 | 38,7   | 557,8  | 60,8   | 1688,5 |
| Тюменский        | 56  | 4  | 5   | 6   | 41  | —  | 53  | 4  | 4  | 1  | 40  | —  | 3   | —  | 1  | 984,1   | 153,8  | 113,7  | 90,5   | 626,1  | —      | 148,3  | 71,8   | 764,0  |
| Гор. Тюмень      | 187 | 36 | 38  | 18  | 57  | 38 | 111 | 26 | 25 | 13 | 43  | 5  | 76  | 10 | 6  | 15838,0 | 5238,5 | 1555,8 | 1563,0 | 5898,4 | 1582,3 | 6351,8 | 2014,4 | 7471,8 |
| Итого по району  | 243 | 40 | 43  | 24  | 98  | 38 | 164 | 30 | 29 | 14 | 83  | 5  | 79  | 10 | 7  | 16829,1 | 5392,3 | 1669,5 | 1653,5 | 6524,5 | 1582,3 | 6500,1 | 2086,2 | 8235,8 |
| Упоровский       | 59  | 2  | 8   | 7   | 41  | 1  | 48  | 2  | 7  | 1  | 38  | —  | 11  | —  | 3  | 1059,2  | 93,7   | 122,4  | 129,9  | 698,2  | 15,0   | 197,8  | 13,3   | 848,1  |
| Чарлакский       | 70  | 3  | 2   | 7   | 58  | —  | 50  | 3  | 2  | —  | 44  | —  | 20  | —  | 6  | 1342,3  | 93,0   | 93,8   | 142,2  | 101,3  | —      | 93,8   | 8,0    | 1248,5 |
| Пос. Чермак      | 12  | 3  | 2   | 1   | 5   | 1  | 7   | 1  | 2  | —  | 3   | 1  | 5   | 2  | 1  | 744,9   | 184,3  | 186,8  | 0,6    | 395,8  | 27,4   | 131,8  | 280,0  | 333,1  |
| Итого по району  | 82  | 6  | 4   | 8   | 63  | 1  | 57  | 4  | 4  | —  | 47  | 1  | 25  | 2  | 7  | 2087,2  | 277,3  | 230,6  | 142,8  | 1409,1 | 27,4   | 225,6  | 288,0  | 1581,3 |



| Наименование районов, поселков, городов и округов   | Число торговых точек по системам |             |                  |      |                   |                   |     |             |                  |       | Оборот розничных предприятий по системам и специализации за I квартал 1935 года (тыс. рублей) |                   |     |             |                  |                         |                        |            |            |            |
|---|----------------------------------|-------------|------------------|------|-------------------|-------------------|-----|-------------|------------------|-------|---|-------------------|-----|-------------|------------------|-------------------------|------------------------|------------|------------|------------|
|   | Всего                            |             |                  |      |                   | В том числе       |     |             |                  |       | В том числе по системам   |                   |     |             |                  | Оборот по специализации |                        |            |            |            |
|   | Системы                          |             |                  |      |                   | Магаз. и лавки    |     |             |                  |       | По всем системам  |                   |     |             |                  | Продовольственные       |                        |            |            |            |
|   | По всем системам                 | Госторг. НК | Госторг. про-чая | Осы  | Потребкоопер.-ция | Потребкоопер.-ция | Осы | Госторг. НК | Госторг. про-чая | Осы   | Потребкоопер.-ция   | Потребкоопер.-ция | Осы | Госторг. НК | Госторг. про-чая | Продовольственные       | Не продо-вольствен-ные | Смешан-ные | Смешан-ные | Смешан-ные |
| Шарбакульский<br>Борисов з/совх.<br>Итого по району   | 53                               | 3           | 5                | 9    | 35                | 1                 | 52  | 3           | 5                | 9     | 34  | 1                 | 1   | 1747,6      | 119,0            | 388,8                   | 101,7                  | 1118,4     | 19,7       | 385,9      |
|   | 6                                | 1           | 1                | 3    | 1                 | —                 | 6   | 1           | 1                | 3     | 1   | —                 | —   | 173,3       | 38,3             | 5,5                     | 124,6                  | 4,9        | —          | 46,2       |
|   | 59                               | 4           | 6                | 12   | 36                | 1                 | 58  | 4           | 6                | 12    | 35  | 1                 | 1   | 1920,9      | 157,3            | 394,3                   | 226,3                  | 1123,3     | 19,7       | 431,5      |
| Юртинский<br>Ялуторовский<br>Г. Ялуторовск<br>Итого по району   | 27                               | —           | 4                | —    | 23                | —                 | 26  | —           | 3                | —     | 23  | —                 | 1   | 957,8       | —                | 90,9                    | —                      | 276,9      | —          | 97,7       |
|   | 61                               | 2           | 7                | 2    | 49                | 1                 | 61  | 2           | 7                | 3     | 49  | 1                 | —   | 907,6       | 68,3             | 215,5                   | 29,5                   | 598,1      | 1,2        | 152,8      |
|   | 30                               | 9           | 6                | 6    | 7                 | 2                 | 24  | 8           | 4                | 4     | 7   | 1                 | 6   | 1890,2      | 808,1            | 160,0                   | 347,3                  | 438,7      | 7,1        | 615,6      |
| Тарский округ   | 91                               | 11          | 13               | 8    | 56                | 3                 | 85  | 10          | 11               | 6     | 56  | 2                 | 6   | 2737,8      | 936,4            | 384,5                   | 376,8                  | 1031,8     | 8,3        | 768,4      |
|   | 398                              | 36          | 47               | 24   | 282               | 9                 | 372 | 35          | 40               | 23    | 267   | 7                 | 26  | 9179,9      | 1298,3           | 2956,9                  | 695,3                  | 4077,3     | 152,1      | 3063,2     |
|   | 52                               | 4           | 3                | —    | 45                | —                 | 46  | 4           | 3                | —     | 39  | —                 | 6   | 442,4       | 87,3             | 46,4                    | —                      | 308,7      | —          | 66,4       |
| Больше-Укский<br>Знаменский<br>Муромцевский<br>Колосовский<br>Седалинковский<br>Тарский<br>Г. Тара<br>Итого по району | 51                               | 4           | 0                | 7    | 34                | —                 | 49  | 4           | 6                | 7     | 32  | —                 | 2   | 1006,2      | 116,4            | 380,6                   | 171,5                  | 387,7      | —          | 298,1      |
|   | 73                               | 5           | 4                | 1    | 63                | 1                 | 68  | 5           | 2                | 1     | 58  | 1                 | 4   | 1313,9      | 86,0             | 451,1                   | 24,3                   | 740,0      | 12,5       | 470,8      |
|   | 38                               | 4           | 6                | 1    | 28                | 1                 | 30  | 3           | 6                | —     | 26  | 1                 | —   | 753,5       | 99,6             | 263,6                   | 17,6                   | 358,8      | 13,9       | 285,1      |
| Тарский округ   | 28                               | 4           | 3                | —    | 21                | —                 | 27  | 4           | 3                | —     | 20  | —                 | 1   | 639,0       | 94,0             | 245,7                   | —                      | 299,9      | —          | 239,6      |
|   | 45                               | 3           | 4                | 5    | 33                | —                 | 44  | 3           | 4                | 5     | 32  | —                 | 1   | 757,6       | 115,5            | 134,0                   | 138,3                  | 369,8      | —          | 130,7      |
|   | 37                               | 5           | 13               | 2    | 12                | 5                 | 30  | 5           | 8                | 2     | 11  | 4                 | 1   | 2477,6      | 522,9            | 877,0                   | 71,1                   | 895,0      | 111,6      | 916,9      |
| Итого по району   | 82                               | 8           | 17               | 7    | 45                | 5                 | 74  | 8           | 12               | 7     | 43  | 4                 | 8   | 3235,2      | 638,4            | 1011,0                  | 209,4                  | 1264,8     | 111,6      | 1047,3     |
|   | 52                               | 4           | 3                | —    | 45                | —                 | 46  | 4           | 3                | —     | 39  | —                 | 6   | 442,4       | 87,3             | 46,4                    | —                      | 308,7      | —          | 66,4       |
|   | 51                               | 4           | 0                | 7    | 34                | —                 | 49  | 4           | 6                | 7     | 32  | —                 | 2   | 1006,2      | 116,4            | 380,6                   | 171,5                  | 387,7      | —          | 298,1      |
| Итого по району   | 374,9                            | 4,4         | 8,8              | 10,2 | 3,5               | 21,3              | 3,3 | 623,6       | 904,5            | 659,5 | 1528,1  | 4,4               | 8,8 | 10,2        | 3,5              | 21,3                    | 3,3                    | 623,6      | 904,5      | 659,5      |



|                              |      |     |     |     |      |     |      |     |     |     |      |     |     |    |     |    |     |        |          |         |         |         |         |         |         |         |         |
|------------------------------|------|-----|-----|-----|------|-----|------|-----|-----|-----|------|-----|-----|----|-----|----|-----|--------|----------|---------|---------|---------|---------|---------|---------|---------|---------|
| Тевризский                   | 40   | 4   | 4   | 5   | 26   | 1   | 40   | 4   | 4   | 5   | 26   | 1   | —   | —  | —   | —  | —   | 1075,1 | 63,3     | 323,3   | 168,4   | 455,8   | 12,3    | 344,1   | 19,3    | 411,5   |         |
| Усть-Ишимский                | 34   | 3   | 4   | 3   | 23   | 1   | 34   | 3   | 4   | 3   | 23   | 1   | —   | —  | —   | —  | —   | 714,1  | 81,3     | 285,2   | 84,1    | 261,6   | 1,8     | 314,5   | 5,5     | 394,0   |         |
| Тобольский окр.              | 375  | 26  | 50  | 49  | 228  | 22  | 328  | 26  | 37  | 44  | 203  | 16  | 49  | —  | 13  | 5  | 25  | 6      | 11913,7  | 2199,8  | 2320,0  | 2015,6  | 4848,7  | 534,6   | 3443,5  | 790,5   | 4769,7  |
| Загайский                    | 60   | 2   | 8   | 4   | 46   | —   | 59   | 2   | 8   | 4   | 45   | —   | 1   | —  | —   | —  | 1   | 1488,4 | 124,5    | 386,9   | 224,0   | 753,0   | —       | 394,9   | 117,4   | 976,1   |         |
| Дубровинский                 | 27   | —   | 5   | 2   | 20   | —   | 27   | —   | 5   | 2   | 20   | —   | —   | —  | —   | —  | —   | 858,9  | —        | 303,6   | 86,7    | 488,6   | —       | 303,6   | —       | 356,3   |         |
| Тобольский-село              | 91   | 3   | 4   | 13  | 71   | —   | 69   | 3   | 4   | 8   | 54   | —   | 22  | —  | 5   | 17 | —   | 1691,6 | 114,7    | 219,4   | 283,5   | 1074,0  | —       | 334,1   | —       | 1357,5  |         |
| г. Тобольск                  | 98   | 16  | 21  | 21  | 20   | 20  | 80   | 16  | 9   | 21  | 20   | 14  | 18  | —  | —   | —  | 6   | 5227,6 | 1747,7   | 621,0   | 1110,8  | 1217,9  | 330,2   | 1551,8  | 562,3   | 3113,0  |         |
| Итого по району              | 189  | 19  | 25  | 34  | 91   | 20  | 149  | 19  | 13  | 29  | 74   | 14  | 40  | —  | 12  | 5  | 17  | 6      | 6919,2   | 1862,4  | 340,4   | 1394,3  | 2291,9  | 530,2   | 1885,9  | 562,9   | 4470,5  |
| Увельский                    | 45   | 2   | 4   | 4   | 34   | 2   | 37   | 2   | 3   | 4   | 26   | 2   | 8   | —  | 1   | —  | 7   | —      | 1537,3   | 90,0    | 582,8   | 189,7   | 690,4   | 4,4     | 608,3   | 14,0    | 926,0   |
| Ярковский                    | 54   | 3   | 8   | 5   | 38   | —   | 54   | 3   | 8   | 5   | 38   | —   | —   | —  | —   | —  | —   | 1089,9 | 122,9    | 206,3   | 120,9   | 839,8   | —       | 250,8   | 6,9     | 832,8   |         |
| Остяко-вогуль-<br>ский округ | 394  | —   | 78  | 75  | —    | 241 | 375  | —   | 70  | 72  | —    | 233 | 19  | —  | 8   | 3  | 2   | 6      | 13130,9  | —       | 117,4   | 3138,3  | —       | 8834,7  | —       | —       |         |
| Березовский                  | 99   | —   | 23  | 23  | —    | 53  | 94   | —   | 18  | 23  | —    | 53  | 5   | —  | —   | —  | —   | 2868,3 | —        | 367,3   | 821,5   | —       | —       | 1679,5  | —       | —       |         |
| Кондинский                   | 66   | —   | 12  | 5   | —    | 49  | 62   | —   | 11  | 5   | —    | 47  | 3   | —  | 2   | —  | —   | 2410,4 | —        | 50,4    | 262,4   | —       | —       | 2097,6  | —       | —       |         |
| Саяровский                   | 114  | —   | 13  | 22  | —    | 79  | 109  | —   | 11  | 22  | —    | 76  | 5   | —  | —   | —  | 3   | 4079,3 | —        | 149,2   | 1105,0  | —       | —       | 2925,1  | —       | —       |         |
| Ларьянский                   | 13   | —   | 6   | 3   | —    | 9   | 12   | —   | 6   | —   | —    | 6   | 0   | —  | —   | —  | —   | 533,7  | —        | 99,2    | 27,3    | —       | —       | 307,2   | —       | —       |         |
| Сургутский                   | 73   | —   | 16  | 22  | —    | 35  | 73   | —   | 10  | 22  | —    | 85  | —   | —  | —   | —  | —   | 2344,4 | —        | 313,5   | 1022,0  | —       | —       | 1006,3  | —       | —       |         |
| Шурьинский                   | 24   | —   | 8   | —   | —    | 16  | 24   | —   | 8   | —   | —    | 16  | —   | —  | —   | —  | —   | 914,8  | —        | 97,8    | —       | —       | —       | 817,0   | —       | —       |         |
| Ямало-Ненец-<br>ный округ    | 70   | —   | 16  | 11  | —    | 43  | 57   | —   | 11  | 11  | —    | 35  | 13  | —  | 5   | —  | —   | 8      | 2739,9   | —       | 333,6   | 381,7   | —       | 1604,6  | —       | —       |         |
| г. Сале-Хард                 | 22   | —   | 5   | 3   | —    | 14  | 18   | —   | 3   | 3   | —    | 12  | 4   | —  | —   | —  | —   | 1140,6 | —        | 118,7   | 233,3   | —       | —       | 768,6   | —       | —       |         |
| Надымский район              | 12   | —   | 2   | 3   | —    | 7   | 10   | —   | 1   | 3   | —    | 6   | 2   | —  | —   | —  | —   | 420,9  | —        | 60,1    | 101,0   | —       | —       | 259,8   | —       | —       |         |
| Приуральский                 | 17   | —   | 3   | 1   | —    | 13  | 12   | —   | 2   | 1   | —    | 9   | 5   | —  | —   | —  | —   | 583,6  | —        | 119,0   | 146,9   | —       | —       | 317,7   | —       | —       |         |
| Пуровский                    | 4    | —   | —   | —   | —    | 4   | 4    | —   | —   | —   | —    | 4   | —   | —  | —   | —  | —   | 125,6  | —        | —       | —       | —       | —       | 125,6   | —       | —       |         |
| Тазовский                    | 15   | —   | 6   | 4   | —    | 5   | 13   | —   | 5   | 4   | —    | 4   | 2   | —  | —   | —  | —   | 469,2  | —        | 253,8   | 80,5    | —       | —       | 133,9   | —       | —       |         |
| По области                   | 3536 | 159 | 410 | 254 | 2418 | 295 | 3120 | 139 | 359 | 199 | 2156 | 268 | 416 | 20 | 51  | 55 | 265 | 25     | 83469,1  | 5653,4  | 13094,7 | 8269,1  | 14442,4 | 10607,5 | 14743,7 | 1104,9  | 33670,3 |
| Село                         | 1036 | 180 | 248 | 189 | 267  | 152 | 730  | 150 | 151 | 149 | 220  | 60  | 306 | 30 | 97  | 40 | 47  | 92     | 82953,7  | 23345,5 | 13023,7 | 13808,3 | 27448,0 | 5327,6  | 23391,7 | 11690,4 | 46741,0 |
| Город                        | 4672 | 339 | 658 | 443 | 2685 | 447 | 3650 | 289 | 510 | 348 | 2375 | 328 | 722 | 50 | 148 | 95 | 412 | 117    | 166422,8 | 29060,9 | 28113,4 | 22077,4 | 71891,0 | 15333,1 | 38155,4 | 12785,8 | 90001,3 |
| В с е г о                    | 4672 | 339 | 658 | 443 | 2685 | 447 | 3650 | 289 | 510 | 348 | 2375 | 328 | 722 | 50 | 148 | 95 | 412 | 117    | 166422,8 | 29060,9 | 28113,4 | 22077,4 | 71891,0 | 15333,1 | 38155,4 | 12785,8 | 90001,3 |



## Об'яснения к таблицам

### Таблица № 1

Данные приводятся на 1 января 1936 г. Количество населенных пунктов сельского типа, число советов и число хозяйств даются на основе итогов Всесоюзной переписи скота на 1 января 1936 г. Расстояние железнодорожных станций от районных центров и связь районов показаны на основе имеющихся материалов в группе транспорта и связи ОблУНХУ. Данные о числе хозяйств колхозников, единоличников и др. по Остяко-Вогульскому округу—из отчета ОкрЗПО на 1 апреля с/г. По Ямало-Ненецкому округу в распоряжении ОблУНХУ этих данных не имеется.

### Таблица № 2

Описание национальных сельсоветов составлено по данным бюро переписи населения УНХУ. Сведения даются на 1 января 1936 г.

### Таблицы № 3-4-5

Таблицы составлены на основе разработок данных списочного контрольного учета учреждений народного образования на 1935/36 уч. год, годовых отчетов ВУЗ'ов и техникумов и учреждений клубного типа за 1935 год. Таблица о научно-исследовательских учреждениях Омской области является сводкой отчетов за 1935 год. К учреждениям клубного типа отнесены клубы, избы-читальни, хаты-лаборатории и т. п.

### Таблица № 6

Цифры приведены на 1 января, а по Тарскому округу на 1 апреля 1936 г. по данным годового отчета Облздрава и оперативного учета сектора учета здравоохранения ОблУНХУ. В строке 31 указаны „Омские областные учреждения“, т. е. управленческий аппарат. Облздрав, областное Аптекоуправление и др.

### Таблица № 7

Таблица составлена по данным областного управления связи и материалам группы учета транспорта и связи ОблУНХУ.

### Таблицы № 8-9

Составлены по итогам регистрации (переписи) соцпромышленности на 1 января 1936 года. Цифры характеризуют только цензовую Наркоматскую промышленность, а по г. Омску и Омскому

району всю цензовую промышленность. Случаи, в которых цифра в графах „всего персонала“ и „рабочих“ совпадают, означают численность рабочих в маслозаводах.

### Таблицы № 10-11

Таблицы составлены на основе данных отдела землеустройства Омского ОблЗУ (по „отчетам райзо о распределении земли по угодиям и землепользователям“) по датам на 1 июля 1935 и 1 января 1936 года.

### Таблицы № 12-13

Таблицы составлены по данным годовых отчетов МТС за 1935 г., разработанным с/хоз. сектором ОблУНХУ, а список вновь организованных МТС—по оперативным отчетам за 1 квартал 1936 года.

### Таблица № 14.

Основные показатели работы совхозов Омской области за 1935 год (или на 1 января 1936 года) приведены по разработанным с/х сектором ОблУНХУ годовым отчетом совхозов. Поэтому посевная площадь будет несколько расходиться с данными по заключительной отчетности о посевных площадях, а поголовье скота—с цифрами Всесоюзной переписи скота на 1 января 1936 года.

### Таблицы № 15-18.

Составлены на основе итогов Всесоюзной переписи скота на 1 января 1936 г. Итоги даются без Остяко-Вогульского и Ямало-Ненецкого национальных округов, так как органы нархозучета не ведут непосредственного учета животноводства в северных округах. Публикуемые же в тексте справочника сведения о скоте в северных округах, приводятся на основе обработанных сектором сводно-текущего учета ОблУНХУ данных отдела северного хозяйства ОблЗУ.

### Таблица № 19.

Является окончательной разработкой данных, предварительно опубликованных в годовом обзоре выполнения народно-хозяйственного плана по Омской области.

### Таблица № 20.

Составлена на основании итогов переписи торговли 1935 года.



## СОДЕРЖАНИЕ

|                                | стр. |                                 | стр. |
|--------------------------------|------|---------------------------------|------|
| Условные обозначения . . . . . | 2    | Тюменский район . . . . .       | 106  |
| Предисловие . . . . .          | 3    | Упоровский " . . . . .          | 109  |
| Абатский район . . . . .       | 5    | Черлакский " . . . . .          | 111  |
| Азовский " . . . . .           | 8    | Шарбакульский " . . . . .       | 114  |
| Армизонский " . . . . .        | 11   | Юргинский " . . . . .           | 117  |
| Аромашевский " . . . . .       | 13   | Ялуторовский " . . . . .        | 119  |
| Бердюжский " . . . . .         | 15   |                                 |      |
| Большереченский " . . . . .    | 18   | <b>Тарский округ</b>            |      |
| Велижанский " . . . . .        | 21   | Большереченский район . . . . . | 122  |
| Верхне-Тавдинский " . . . . .  | 23   | Знаменский " . . . . .          | 124  |
| Викуловский " . . . . .        | 26   | Колосовский " . . . . .         | 126  |
| Голышмановский " . . . . .     | 28   | Муромцевский " . . . . .        | 128  |
| Горьковский " . . . . .        | 31   | Сидельниковский " . . . . .     | 130  |
| Изылбашский " . . . . .        | 34   | Тарский " . . . . .             | 132  |
| Исетский " . . . . .           | 36   | Тевризский " . . . . .          | 135  |
| Исилькульский " . . . . .      | 39   | Усть-Ишимский " . . . . .       | 137  |
| Ишимский " . . . . .           | 42   |                                 |      |
| Казанский " . . . . .          | 45   | <b>Тобольский округ</b>         |      |
| Калачинский " . . . . .        | 47   | Вагайский район . . . . .       | 140  |
| Кормиловский " . . . . .       | 49   | Дубровинский " . . . . .        | 142  |
| Крутинский " . . . . .         | 52   | Тобольский " . . . . .          | 144  |
| Любинский " . . . . .          | 55   | Уватский " . . . . .            | 147  |
| Марьяновский " . . . . .       | 58   | Ярковский " . . . . .           | 149  |
| Маслянский " . . . . .         | 61   |                                 |      |
| Москаленский " . . . . .       | 64   | <b>Остяко-Вогульский округ</b>  |      |
| Называевский " . . . . .       | 67   | Березовский район . . . . .     | 152  |
| Нижне-Тавдинский " . . . . .   | 69   | Кондинский " . . . . .          | 154  |
| Ново-Займский " . . . . .      | 71   | Ларьякский " . . . . .          | 156  |
| Одесский " . . . . .           | 74   | Самаровский " . . . . .         | 158  |
| Оконешниковский " . . . . .    | 76   | Сургутский " . . . . .          | 161  |
| Омский " . . . . .             | 78   | Шурышкарский " . . . . .        | 163  |
| Омутинский " . . . . .         | 86   |                                 |      |
| Павлоградский " . . . . .      | 89   | <b>Ямало-Ненецкий округ</b>     |      |
| Полтавский " . . . . .         | 91   | Надымский район . . . . .       | 165  |
| Русско-Полянский " . . . . .   | 93   | Приуральский " . . . . .        | 167  |
| Саргатский " . . . . .         | 95   | Пуровский " . . . . .           | 169  |
| Сорокинский " . . . . .        | 98   | Тазовский " . . . . .           | 171  |
| Таврический " . . . . .        | 101  | Ямальский " . . . . .           | 173  |
| Тюкалинский " . . . . .        | 103  |                                 |      |

## ПРИЛОЖЕНИЯ

### 1. Общий раздел

|   |     |
|---|-----|
| Сведения об административном устройстве районов табл. № 1 . . . . .   | 176 |
| Национальные советы Омской области табл. № 2 . . . . .  | 178 |
| Численность школ, преподавателей, учащихся в районах Омской области на 1 января 1936 г. табл. № 3-а . . . . . | 182 |
| Научно-исследовательские учреждения Омской обл. на 1-е января 1936 г. табл. № 3-а . . . . .                   | 184 |
| Вузы и техникумы Омской области в 1935/36 учебном году табл. № 4 . . . . .                                    | 185 |



|   |     |
|---|-----|
| Клубные учреждения в районах Омской области на 1 января 1936 г. табл. № 5. . . . .  | 136 |
| Сеть лечебных учреждений и численность медперсонала на 1 января 1936 г. табл. № 6 . . . . .   | 137 |
| Учреждения связи в районах Омской области на 1 апреля 1936 г. табл. № 7 . . . . .   | 138 |
| Основные показатели предприятий наркоматской промышленности Омской области на 1-е января 1936 г. табл. № 8 . . . . .                                | 190 |
| Основные показатели ценовой промышленности г. Омска и Омского района на 1-е января 1936 г. табл. № 9. . . . .                                       | 192 |
| <b>II. С е л ь с к о х о з я й с т в е н н ы й   р а з д е л</b>  |     |
| Состав земельных угодий в районах Омской области табл. № 10. . . . .  | 196 |
| Структура земельных угодий районов Омской области в процентах табл. № 11 . . . . .  | 198 |
| МТС, организованные в 1-м кв. 1936 г. табл. № 13 . . . . .  | 199 |
| Машино-тракторные станции Омской области табл. № 12 . . . . .   | 200 |
| Основные показатели совхозов, НКСовхозов, НКЗема и др. Наркоматов Омской области на 1-е января 1936 г. табл. № 14 . . . . .                         | 202 |
| Колхозы Омской области на 1-е января 1936 г. табл. № 15 . . . . .   | 206 |
| Колхозные товарные фермы в районах Омской области на 1-е января 1936 г. табл. № 16 . . . . .  | 208 |
| Поголовье скота по районам и секторам Омской области на 1-е января 1936 г. табл. № 17 . . . . .   | 210 |
| Численность скота в личном пользовании колхозников на 1-е января 1935 и 1936 г. табл. № 18 . . . . .  | 216 |
| Посевные площади в районах Омской области под урожай 1935 г. по культурам и секторам табл. № 19 . . . . .   | 218 |
| Розничная торговая сеть, товарооборот по торговым системам районов и городов Омской области по состоянию на 1-е апреля 1936 г. табл. № 20 . . . . . | 234 |
| Объяснения к таблицам . . . . .   | 238 |


## З а м е ч е н н ы е   о п е ч а т к и

| Стр. | Колон-ка | Строка    | Напечатано    | Следует читать |
|------|----------|-----------|---------------|----------------|
| 11   | 1        | 7 снизу   | 14,45         | 1445           |
| 37   | 2        | 4 сверху  | 9110          | 9011           |
| 37   | 2        | 7 "       | 1334          | 1634           |
| 43   | 1        | 5 "       | 2331          | 2190           |
| 50   | 2        | 9 снизу   | 2 квтф.       | 3 квтф         |
| 63   | 2        | 3 "       | Радиоточек 27 | Радиоточек 57  |
| 67   | 2        | 1 сверху  | 8074          | 8085           |
| 69   | 1        | 1 "       | 3577 кв.      | 3577 кв. км.   |
| 75   | 2        | 23 "      | 112,7 т. руб. | 287 т. руб.    |
| 75   | 2        | 24 "      | 287 т. руб.   | 112,7 т. руб.  |
| 76   | 2        | 2 снизу   | 9 плугов      | 91 плугов      |
| 80   | 2        | 21 "      | Персонала 541 | Персон. 514    |
| 80   | 2        | 3 "       | 4106 рабочих  | 406 раб.       |
| 88   | 1        | 4 снизу   | 245 руб.      | 245 тыс. руб.  |
| 104  | 1        | 12 сверху | 11469         | 11529          |
| 120  | 1        | 17 "      | Бердшпижиски  | Бердюжинские   |
| 133  | 1        | 3 "       | 7339          | 7364           |

Редактор—В. И. Луговской. Техредактор—И. Н. Пругер. Корректор—Михеева.

Сдано в производство 24/XI-1936 г. Подписано к печати 9/XII-1936 г. Стат формат 72×105/16. Печ. л. 15.  
Уч. авт. 27 л. ОГИЗ № 151-XV. Индекс. ЭК-2в. Обллит № 2572 от 2/VII-1936 г. Заказ № 5730. Тираж 3000.  
Типография из-ва «Красное знамя» г. Тюмень.







Просмотрено кассоведом



Срем Мод. 02432  
см 28. III. 372.  
из. 7р. 50к.

6



222212004  
Окружная библиотека



Цена 7 руб.  
Переплет 50